

2022

# 毕业生就业质量报告



# 第一部分 基本情况



## 毕业生概况

东南大学2022届毕业生共 **9408** 名，其中



男生共5601人，59.53%

女生共3807人，40.47%



男女比例为 **1.47 : 1**

本科生

3866人，41.09%

硕士生

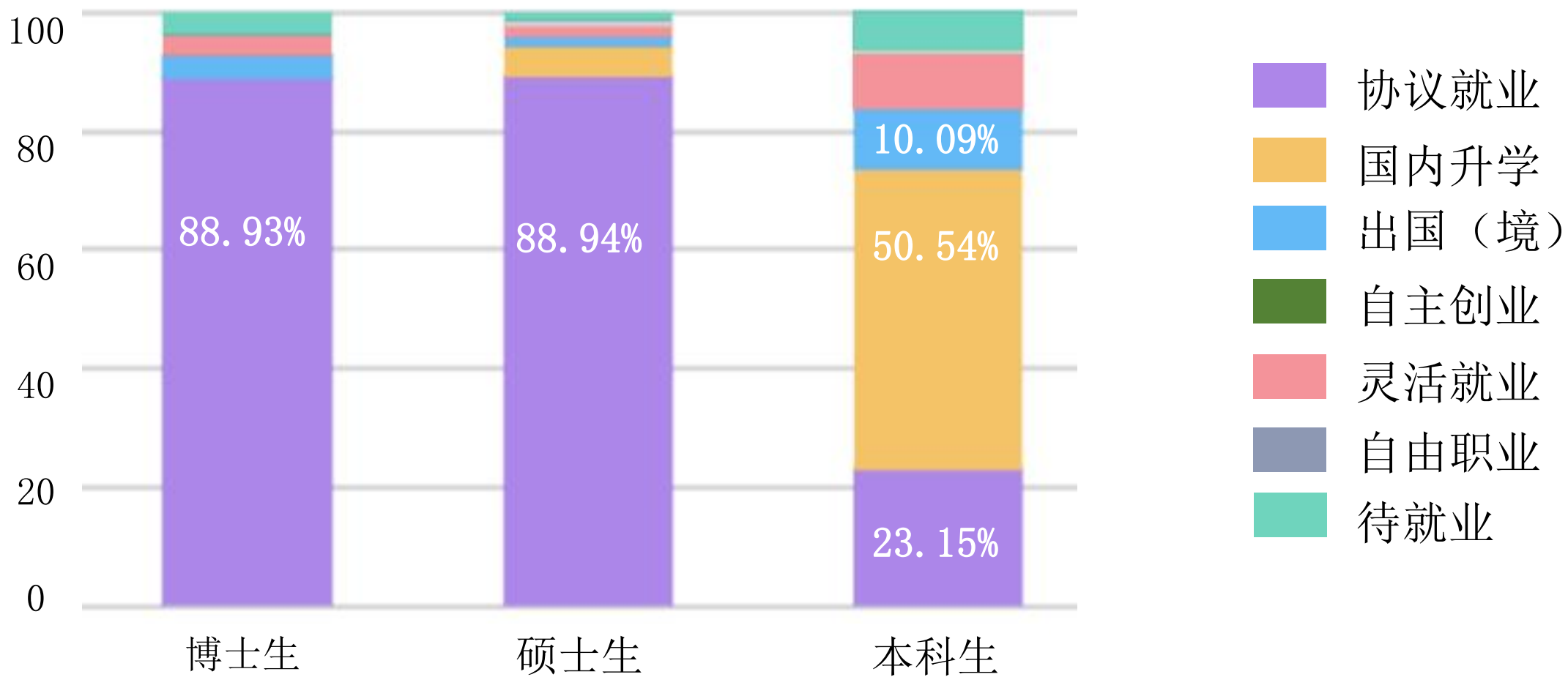
4477人，50.78%

博士生

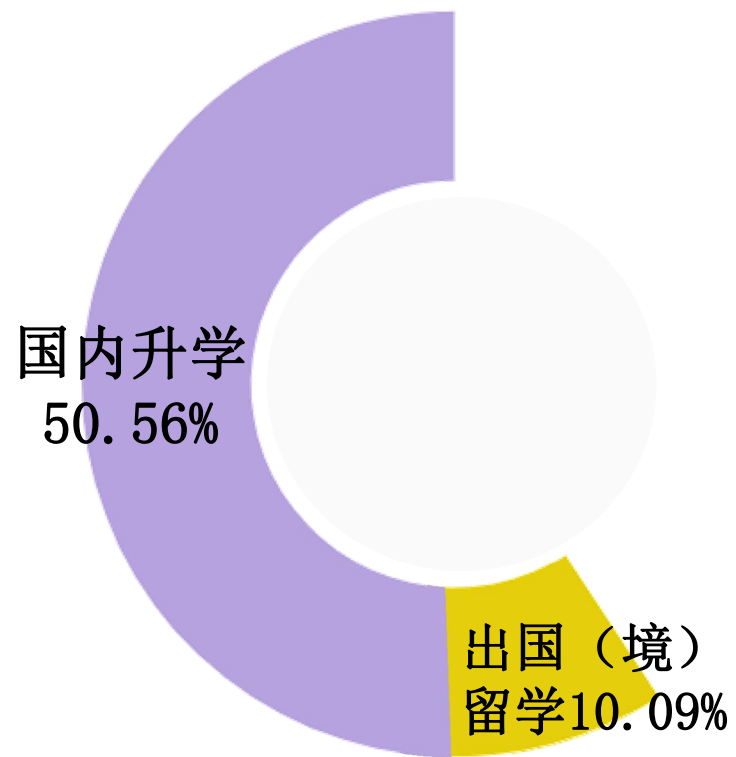
765人，8.13%

# 毕业生去向

占比 (%)



# 本科生深造情况



本科毕业生深造率为 **60.65%**

- 国内升学 **50.56%** 率为
- 出国(境)留学率 **10.09%** 为

# 国内升学主要学校和 科研院所分布

NO. 1

东南大学，1273人

NO. 2

上海交通大学，67人

NO. 3

南京大学，65人

NO. 4

清华大学，48人

NO. 5

同济大学，48人

中国科学技术大学  
哈尔滨工业大学 复旦大学  
中国科学院大学 清华大学 华中科技大学  
中山大学 上海交通大学  
**东南大学**  
北京大学 南京大学 中国人民大学  
同济大学  
浙江大学  
西安交通大学

# 国（境）升学主要 学校分布

香港科技大学 香港城市大学  
早稻田大学 南洋理工大学  
新加坡国立大学  
瑞典皇家理工学院大学  
香港中文大学 哥伦比亚大学  
香港大学 伦敦大学学院  
宾夕法尼亚大学

NO. 1

新加坡国立大学（新加坡），37人

NO. 2

南洋理工大学（新加坡），21人

NO. 3

瑞典皇家理工学院（瑞典），21人

NO. 4

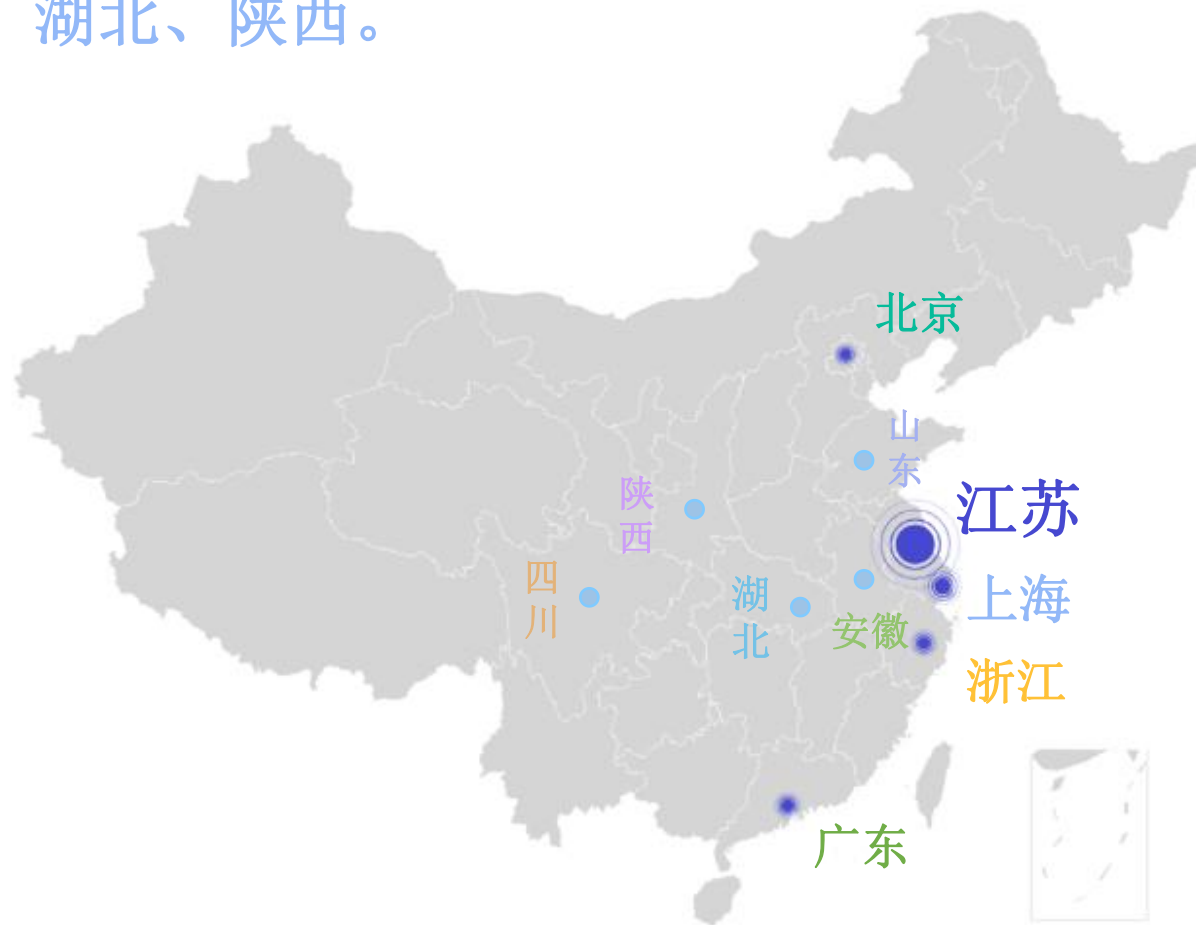
香港中文大学（中国香港），16人

NO. 5

香港科技大学（中国香港），15人

# 就业地区分布


本校2022届毕业生就业去向分布**前十名**省级行政区分别为：江苏、上海、浙江、广东、北京、安徽、山东、四川、湖北、陕西。



本校 2022 届毕业生在江苏省就业城市  
前五名分别为：

南京、苏州、无锡、盐城、常州。

注：数据截止至2022年12月9日





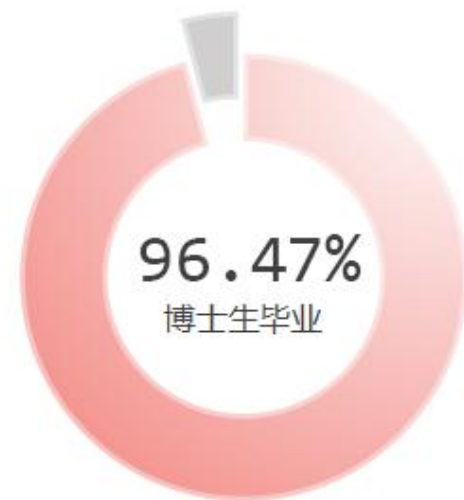
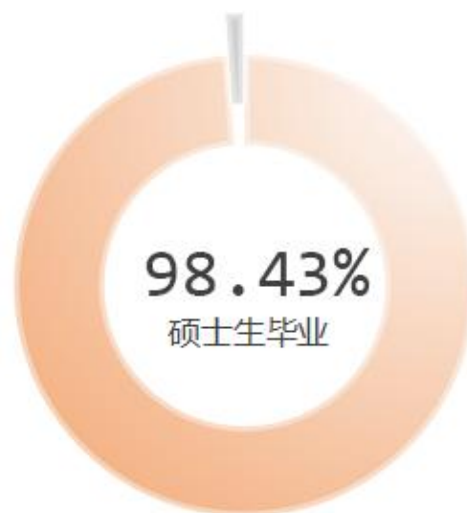
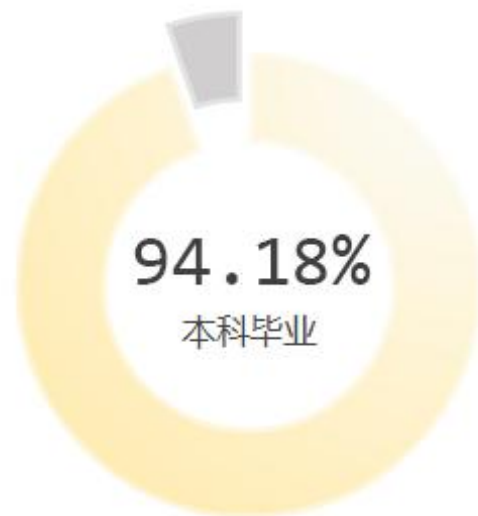
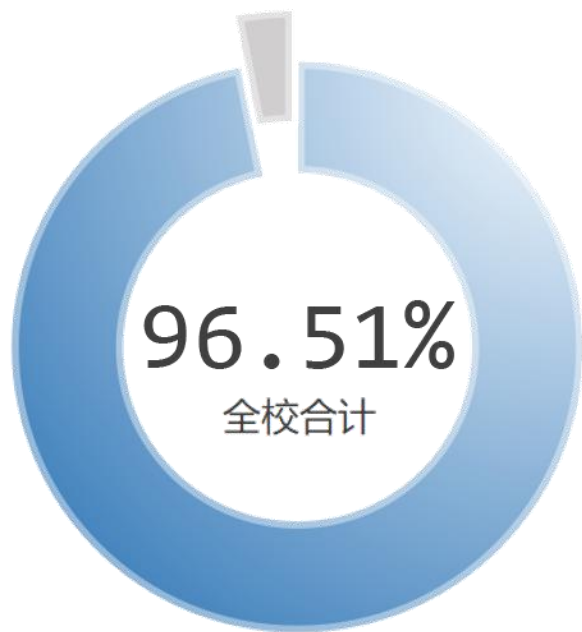
# 毕业生去向 重点单位分布

单位性质	本科生		硕士生		博士生		总计	
	人数	比例	人数	比例	人数	比例	人数	比例
<b>党政机关</b>	<b>83</b>	<b>6.59%</b>	<b>410</b>	<b>9.41%</b>	<b>18</b>	<b>2.61%</b>	<b>511</b>	<b>8.10%</b>
机关	79	6.27%	410	9.41%	18	2.61%	507	8.04%
城镇社区	4	0.32%					4	0.06%
<b>事业单位</b>	<b>119</b>	<b>9.44%</b>	<b>535</b>	<b>12.27%</b>	<b>509</b>	<b>73.77%</b>	<b>1163</b>	<b>18.43%</b>
高等教育单位	31	2.46%	42	0.96%	224	32.46%	297	4.71%
科研设计单位	3	0.24%	23	0.53%	23	3.33%	49	0.78%
中初教育单位	4	0.32%	57	1.31%			61	0.97%
医疗卫生单位	15	1.19%	142	3.26%	82	11.88%	239	3.79%
其他事业单位	66	5.24%	271	6.22%	180	26.09%	517	8.19%
<b>企业单位</b>	<b>953</b>	<b>75.63%</b>	<b>3249</b>	<b>74.54%</b>	<b>148</b>	<b>21.45%</b>	<b>4350</b>	<b>68.95%</b>
国有企业	333	26.43%	1128	25.88%	59	8.55%	1520	24.09%
三资企业	55	4.37%	547	12.55%	8	1.16%	610	9.67%
其他企业	565	44.84%	1574	36.11%	81	11.74%	2220	35.19%
<b>部队</b>	<b>3</b>	<b>0.24%</b>	<b>22</b>	<b>0.50%</b>	<b>8</b>	<b>1.16%</b>	<b>33</b>	<b>0.52%</b>
<b>其他</b>	<b>102</b>	<b>8.10%</b>	<b>143</b>	<b>3.28%</b>	<b>7</b>	<b>1.01%</b>	<b>252</b>	<b>3.99%</b>
<b>总计</b>	<b>1260</b>	<b>100.00%</b>	<b>4359</b>	<b>100.00%</b>	<b>690</b>	<b>100.00%</b>	<b>6309</b>	<b>100.00%</b>

# 第二部分 就业特点



毕业生**年终**去向落实率高



# 毕业生去向主要单位情况

1

单位名称	人数
华为	414
选调生	277
国家电网	196
东南大学	179
中兴通讯	153
中国建筑	119
阿里巴巴	114

单位名称	人数
中国电子科技集团	79
抖音	76
深圳普联	74
腾讯	50
微软	34
南京银行	34
中国电信	32

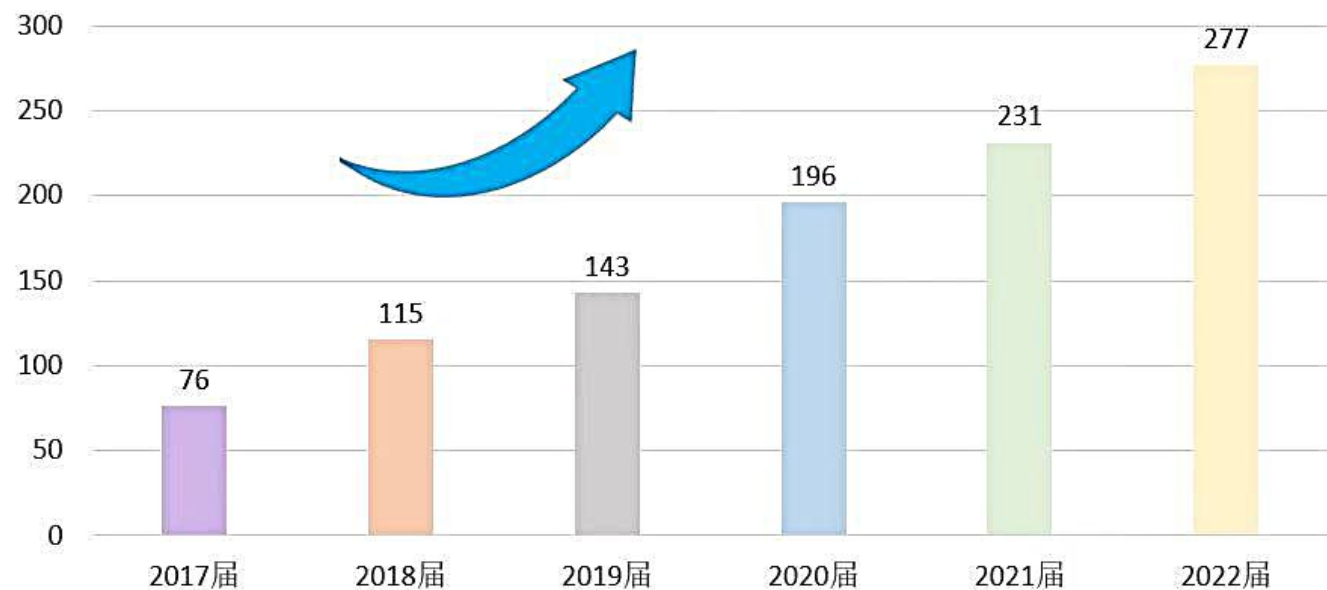
# 毕业生去向主要单位情况

## 2

单位名称	人数
蚂蚁科技集团	32
国家税务总局	30
东南大学建筑设计研究院	30
百度	30
OPPO	27
中国农业银行	26
荣耀	26

单位名称	人数
中国中信	25
中国移动	23
上海市政工程设计研究总院	22
中国航空工业集团	21
中国电建集团	21
华设设计集团	21
小米	20

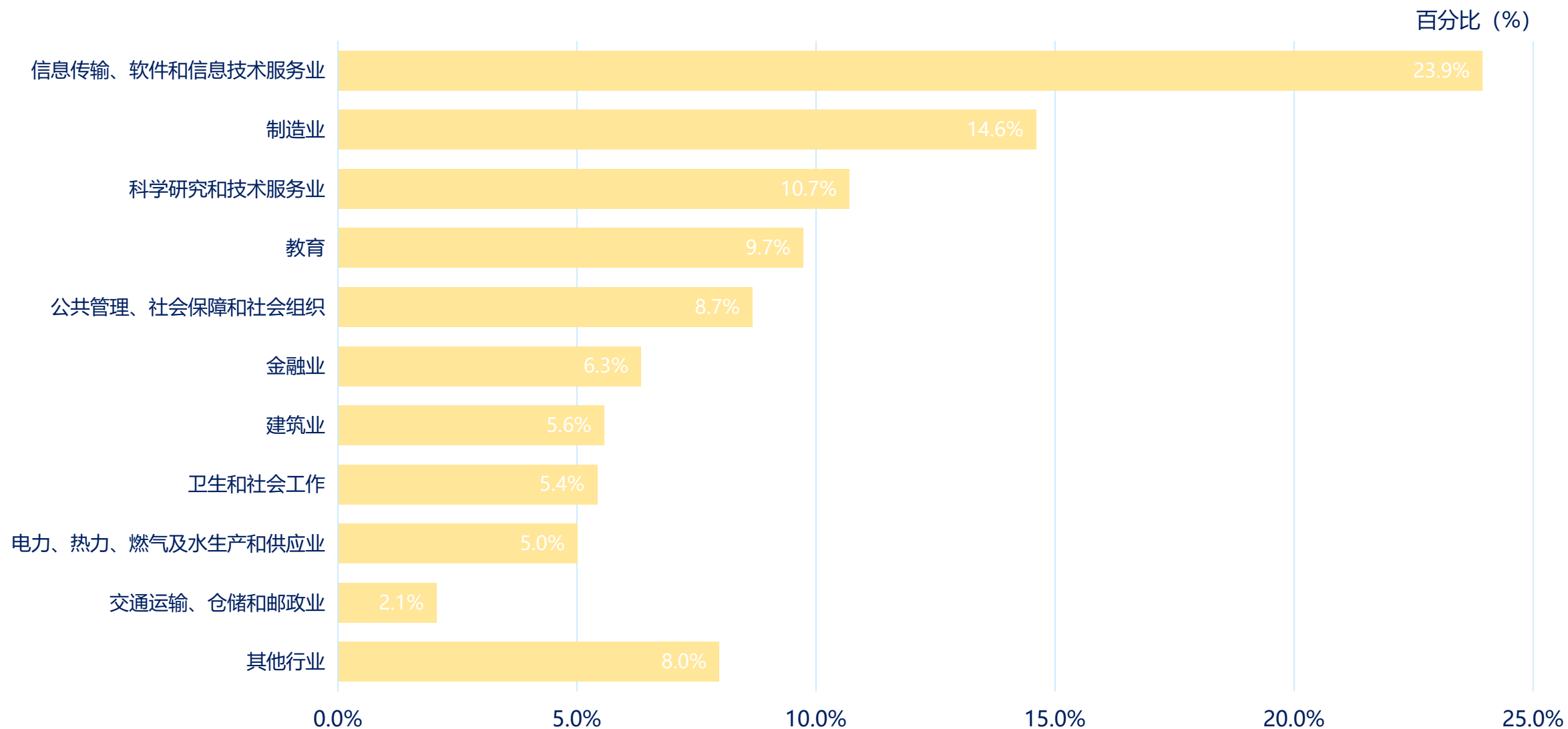
# 基层、部队就业情况



注：2022届数据截止至2022年11月

- 2022年毕业生赴重点单位及重点领域就业人数较往年增加近8%。
- 中央机关及各省市选调生录用人数达到277人，其中中央机关选调生11人，均为历年最高。
- 12名毕业生考取军队文职、直招军官，3名毕业生应征入伍。

# 毕业生就业重点行业分布



# 第三部分 多方评价



用人单位评价

对本校毕业生的总体满意度

2022年用人单位对**本校毕业生**的总体满意度为 **92.52%**。

数据来源：江苏招就“2022年江苏省普通高校毕业生就业调查”

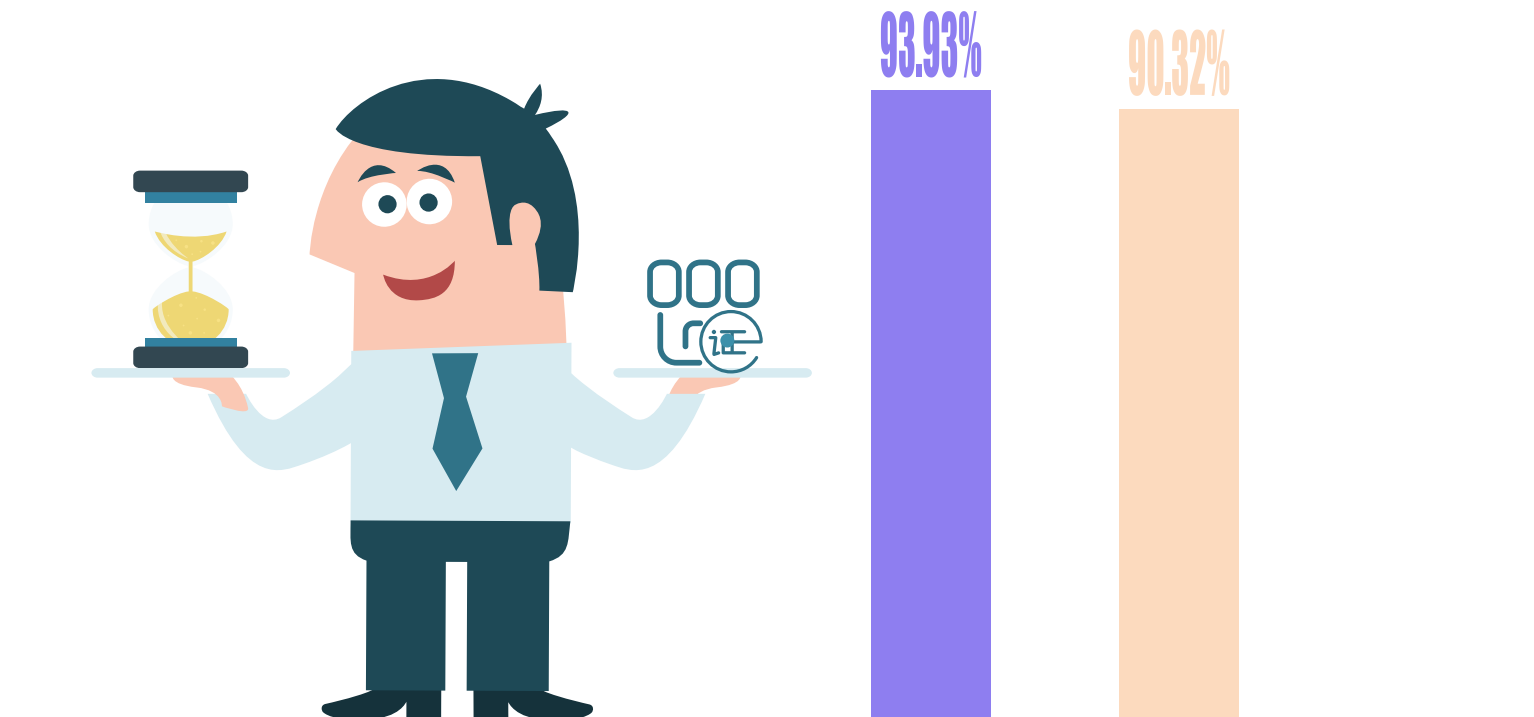
92.52%



# 对毕业生职业能力满意度

2022年用人单位对本校毕业生动手操作能力（93.93%）的满意度较高，其次是沟通交流能力（90.32%）。

数据来源：江苏招就“2022年江苏省普通高校毕业生就业调查”

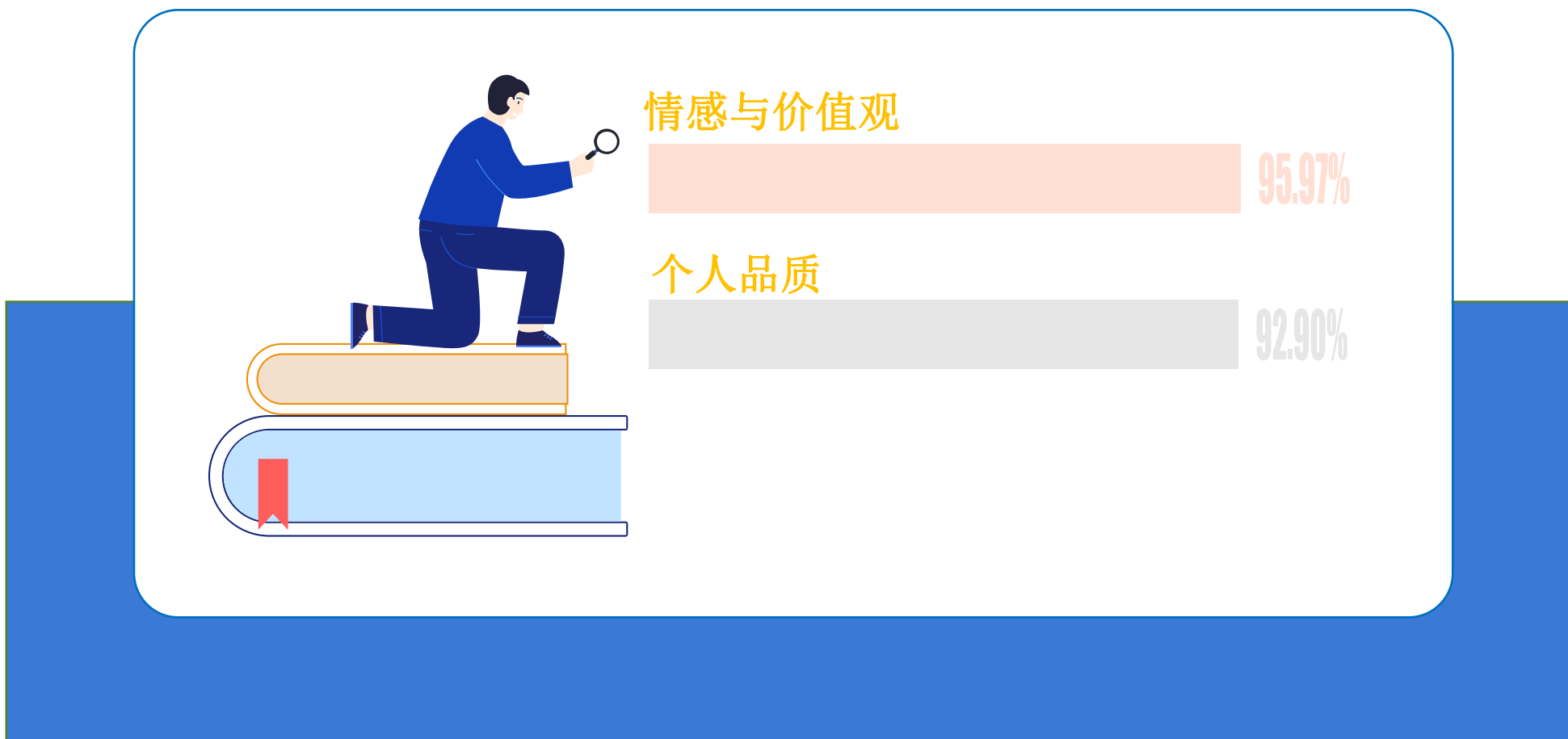




# 对毕业生职业素养满意度

2022年用人单位对本校毕业生**情感与价值观**（95.97%）的满意度较高，其次是**个人品质**（92.90%）。

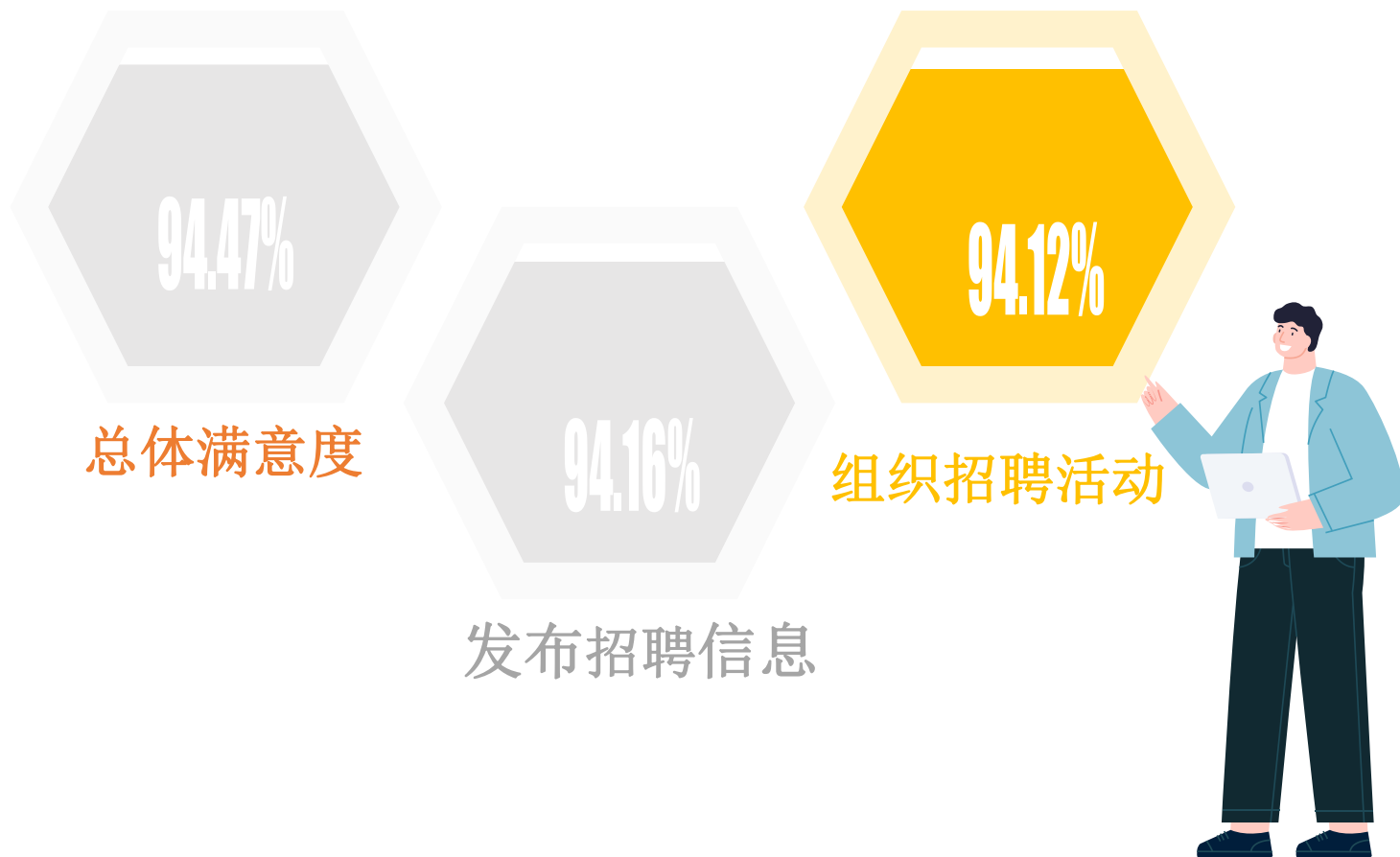
数据来源：江苏招就“2022年江苏省普通高校毕业生就业调查”



# 对学校就业服务总体满意度

用人单位对本校就业服务工作的**总体满意度为 94.47%**；对就业服务满意度较高的是**发布招聘信息（94.16%）**，其次是**就业派遣（94.12%）**。

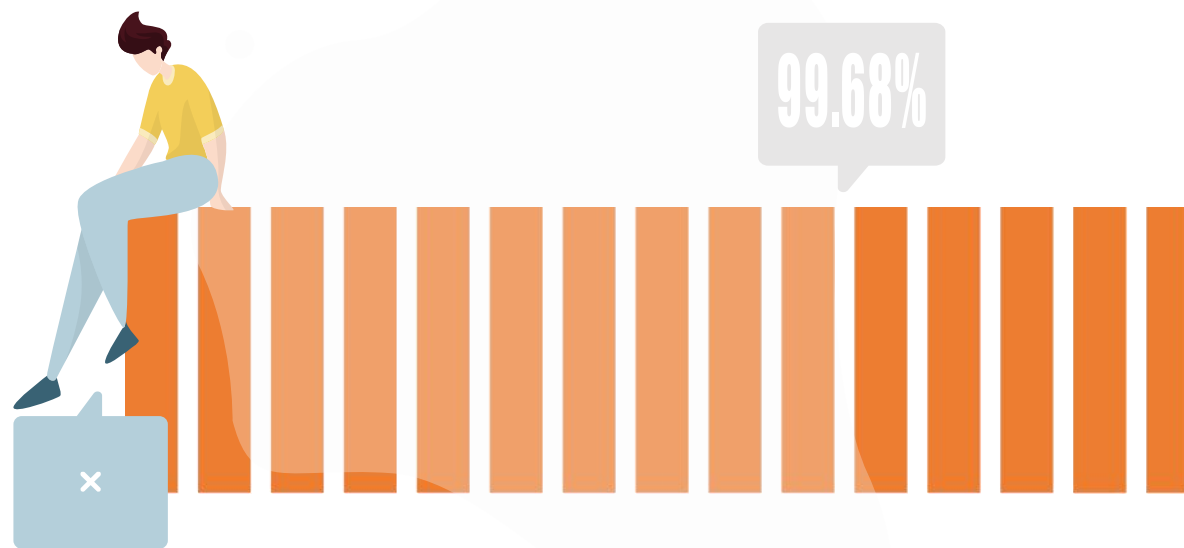
数据来源：江苏招就“2022年江苏省普通高校高校毕业生就业调查”



# 用人单位愿意再次入校招聘比例

2022年用人单位愿意再次入校招聘的比例为 99.68%。

数据来源：江苏招就“2022年江苏省普通高校毕业生就业调查”



WELCOME TO THE PARTY