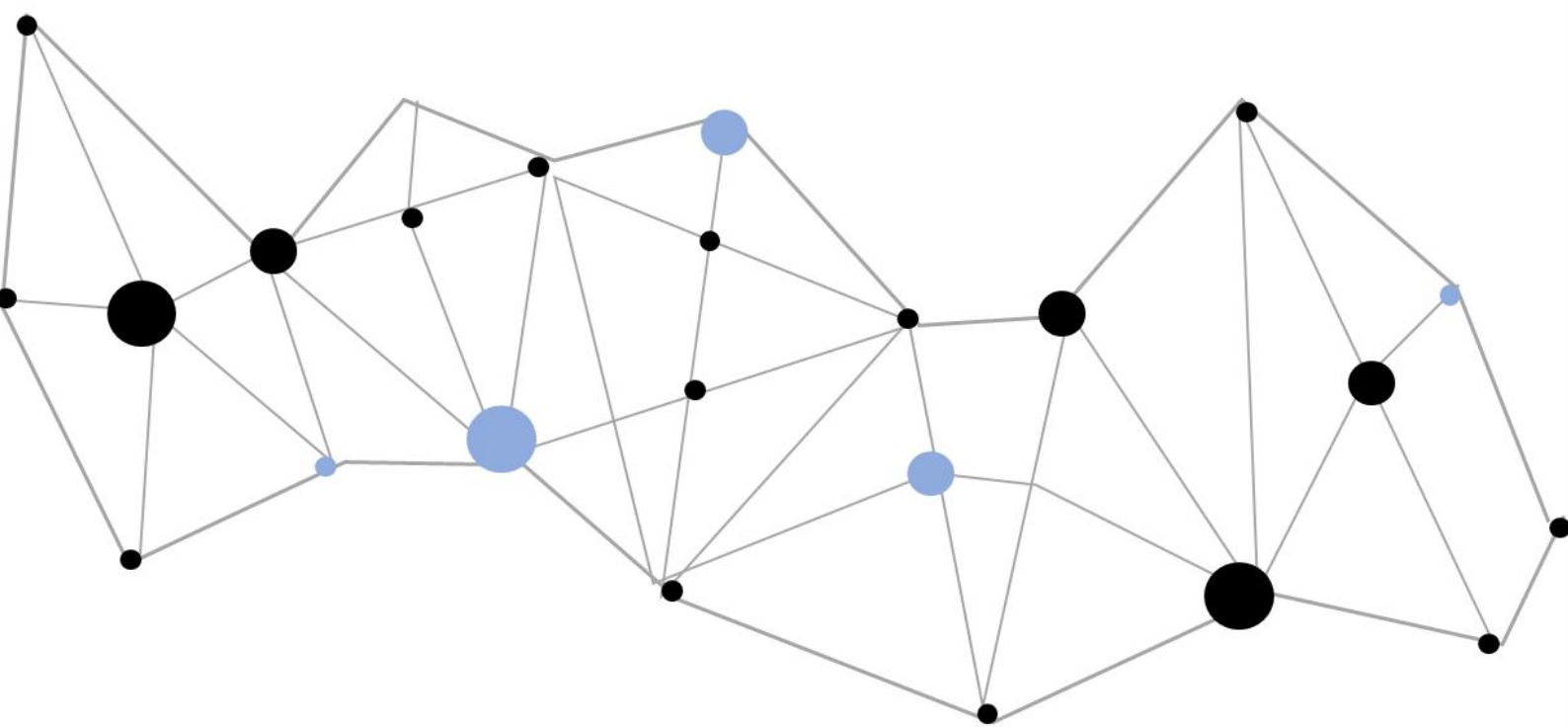


2022 届

毕业生就业质量报告



東北林業大學

NORTHEAST FORESTRY UNIVERSITY

目录

第一章 总体情况	1
1.1. 东北林业大学简介	1
1.2. 毕业生生源基本情况	7
1.2.1. 毕业生学历分布情况	7
1.2.2. 毕业生性别分布情况	7
1.3. 毕业生去向基本情况	8
1.3.1. 毕业博士生去向分布情况	8
1.3.2. 毕业硕士生去向分布情况	9
1.3.3. 本科生毕业去向分布情况	9
第二章 毕业生生源情况	10
2.1. 毕业生分学院分学历情况	10
2.2. 毕业生分性别分学院情况	11
2.3. 毕业生民族分布情况	12
2.4. 毕业生生源省份分布情况	14
2.5. 毕业生学院专业分布情况	16
2.5.1. 毕业博士生分学院分专业情况	16
2.5.2. 毕业硕士生分学院分专业情况	17
2.5.3. 毕业本科生分学院分专业情况	20
第三章 毕业生就业情况	22
3.1. 毕业生就业去向分布情况	22
3.1.1. 毕业博士生就业去向分布情况	23
3.1.2. 毕业硕士生就业去向分布情况	23
3.1.3. 毕业本科生就业去向分布情况	24
3.2. 毕业生分学院就业去向情况	24
3.2.1. 毕业博士生分学院就业去向情况	25
3.2.2. 毕业硕士生分学院就业去向情况	26
3.2.3. 毕业本科生分学院就业去向情况	27
第四章 毕业生境内升学情况	29
4.1. 毕业生境内升学院校性质分布情况	29
4.1.1. 毕业生总体境内升学院校性质分布情况	30
4.1.2. 毕业硕士生境内升学院校性质分布情况	31
4.1.3. 毕业本科生境内升学院校性质分布情况	32
4.1.4. 毕业生分学院境内升学院校性质分布情况	33
4.1.5. 毕业硕士生分学院境内升学院校性质分布情况	35
4.1.6. 毕业本科生分学院境内升学院校性质分布情况	37
4.2. 毕业生境内升学院校类型分布情况	39
4.2.1. 毕业生总体境内升学院校类型分布情况	39
4.2.2. 毕业硕士生境内升学院校类型分布情况	40
4.2.3. 毕业本科生境内升学院校类型分布情况	40

4.2.4. 毕业生分学院境内升学院校类型分布情况	41
4.2.5. 毕业硕士生分学院境内升学院校类型分布情况	42
4.2.6. 毕业本科生分学院境内升学院校类型分布情况	43
4.3. 毕业生境内升学录取方式分布情况	44
4.3.1. 毕业本科生境内升学录取方式分布情况	44
4.3.2. 毕业生分学院境内升学录取方式分布情况	45
4.3.3. 毕业本科生分学院境内升学录取方式分布情况	46
4.4. 毕业本科生境内升学院校类型录取方式分布情况	47
4.5. 毕业本科生境内升学院校所在省份分布	47
4.6. 毕业生境内升学录取人数较多院校名录	48
4.6.1. 毕业生境内升学推免人数较多院校名录	49
4.6.2. 毕业生境内升学考取人数较多院校名录	50

第五章 毕业生签约情况 51

5.1. 毕业生签约单位性质分布情况	51
5.1.1. 毕业生总体签约单位性质分布情况	52
5.1.2. 毕业博士生签约单位性质分布情况	53
5.1.3. 毕业硕士生签约单位性质分布情况	54
5.1.4. 毕业本科生签约单位性质分布情况	55
5.1.5. 毕业生分学院签约单位性质分布情况	56
5.1.6. 毕业博士生分学院签约单位性质分布情况	58
5.1.7. 毕业硕士生分学院签约单位性质分布情况	60
5.1.8. 毕业本科生分学院签约单位性质分布情况	62
5.2. 毕业生签约单位行业分布情况	64
5.2.1. 毕业生总体签约单位行业分布情况	65
5.2.2. 毕业博士生签约单位行业分布情况	66
5.2.3. 毕业硕士生签约单位行业分布情况	67
5.2.4. 毕业本科生签约单位行业分布情况	68
5.2.5. 毕业生分学院签约单位行业分布情况	69
5.2.6. 毕业博士生分学院签约单位行业分布情况	73
5.2.7. 毕业硕士生分学院签约单位行业分布情况	74
5.2.8. 毕业本科生分学院签约单位行业分布情况	78
5.3. 毕业生签约工作职位类别分布情况	82
5.3.1. 毕业生总体签约工作职位类别分布情况	83
5.3.2. 毕业博士生签约工作职位类别分布情况	84
5.3.3. 毕业硕士生签约工作职位类别分布情况	85
5.3.4. 毕业本科生签约工作职位类别分布情况	86
5.3.5. 毕业生分学院签约工作职位类别分布情况	87
5.3.6. 毕业博士生分学院签约工作职位类别分布情况	91
5.3.7. 毕业生硕士分学院签约工作职位类别分布情况	92
5.3.8. 毕业生本科分学院签约工作职位类别分布情况	96
5.4. 毕业生签约单位所在区域分布情况	100
5.4.1. 毕业生总体签约单位所在区域分布	102
5.4.2. 毕业博士生签约单位所在省份分布	102

5.4.3. 毕业硕士生总体签约单位所在省份分布	103
5.4.4. 毕业本科生总体签约单位所在省份分布	103
5.4.5. 毕业生分学院签约单位所在区域分布情况	104
5.4.6. 毕业博士生分学院签约单位所在区域分布情况	105
5.4.7. 毕业硕士生分学院签约单位所在区域分布情况	106
5.4.8. 毕业本科生分学院签约单位所在区域分布情况	107
5.5. 毕业生跨省就业情况	108
第六章 毕业生未就业情况	109
6.1. 毕业生未就业分类情况	109
6.2. 毕业生分学院未就业分类情况	110
6.2.1. 毕业研究生分学院未就业分类情况	112
6.2.2. 毕业本科生分学院未就业分类情况	114
第七章 工作做法	116
7.1. 聚焦三项重点，高标准推进工作任务	116
7.1.1. 深化合作，助力发展	116
7.1.2. 提升市场，促进就业	116
7.1.3. 创新模式，夯实阵地	117
7.2. 布局三项创新，高要求推动改革工作	117
7.2.1. 带薪实习，带动就业。	117
7.2.2. 抓住机遇，重点布局	118
7.2.3. 资源共享，获取助力	118
7.3. 落实三项要求，高质量筑牢基础工作	118
7.3.1. 精准施策、分类指导	118
7.3.2. 建立台账，精准情况	119
7.3.3. 包保帮扶，人文关怀	119
7.4. 转变三项方式，高效率提升服务工作	119
7.4.1. 转变方式，提升服务	119
7.4.2. 简化流程，方便学生	120
7.4.3. 利用媒体，提高效率	120

第一章 总体情况

1.1. 东北林业大学简介

东北林业大学是一所以林科为优势、林业工程为特色的多学科协调发展的高等学校，地处我国最大国有林区的中心——哈尔滨市，东经 126.6247°，北纬 45.7662°，海拔 141 米，校园占地 136 公顷，并拥有帽儿山实验林场（帽儿山森林公园）和凉水实验林场（凉水国家级自然保护区）等教学、科研、实习基地，总面积达 3.3 万公顷。

历史沿革。学校创建于 1952 年 7 月，原名东北林学院，是在浙江大学农学院森林系和东北农学院森林系基础上建立的，由原国家林业部直属管理。1985 年 8 月更名为东北林业大学。2000 年 2 月，由国家林业局划归教育部直属管理。2005 年 10 月，经国家发改委、财政部和教育部批准，成为国家“211 工程”重点建设高校。2010 年 11 月，教育部和国家林业局签署合作共建协议。2011 年 6 月，成为国家“985 工程”优势学科创新平台建设高校。2012 年 3 月，教育部与黑龙江省人民政府签署合作共建协议。2017 年 9 月，经国务院批准列为“双一流”建设高校。2022 年 2 月，入选国家第二轮“双一流”建设高校。

师生概况。学校现有研究生、全日制本科生 2.9 万余人，其中本科生 19428 人、研究生 9779 人。现有教职员工 2400 余人，其中专任教师 1400 余人。有中国工程院院士 2 人，

“长江学者”特聘教授 6 人、青年学者 3 人，国家杰出青年基金获得者 2 人，国家优秀青年科学基金获得者 6 人，全国“百千万人才工程”人选 1 人，新世纪“百千万工程”人选 3 人，“万人计划”科技创新领军人才 2 人、青年拔尖人才 5 人，“青年人才托举工程”入选者 10 人，“新世纪优秀人才支持计划”入选者 24 人。享受国务院政府特殊津贴专家 25 人，国家有突出贡献中青年专家 2 人，省部级有突出贡献中青年专家 11 人，“龙江学者”特聘教授 11 人、青年学者 6 人，有首批全国高校黄大年式教师团队 1 个、教育部“长江学者和创新团队发展计划”创新团队 2 个、黑龙江省领军人才梯队 7 个、黑龙江省“头雁”团队 4 个。近年来，有国家级教学名师 4 人，全国优秀教师 5 人，全国模范教师 1 人，全国林业和草原教学名师 4 人，全国工人先锋号团队 1 个，全国五一劳动奖章获得者 2 人，全国五一巾帼标兵 1 人，全国三八红旗手 1 人，省级教学名师 21 人，省级优秀教师 8 人次，省青年五四奖章获得者 4 人。

学科专业。学校现设有研究生院、19 个学院和 1 个教学部，有 68 个本科专业、26 个国家级一流本科专业建设点，10 个一级学科博士点，19 个一级学科硕士点，17 个类别的专业学位硕士点，9 个博士后科研流动站，1 个博士后科研工作站。拥有林业工程、林学 2 个世界一流建设学科，生物学、生态学、风景园林学、农林经济管理 4 个国内一流建设

学科，3个一级学科国家重点学科、11个二级学科国家重点学科、8个国家林草局重点学科、2个国家林草局重点（培育）学科、1个黑龙江省重点学科群、7个黑龙江省重点一级学科。学校现有植物学与动物学、农业科学、化学、材料科学、工程学、环境科学与生态学等6个学科进入ESI全球排名前1%。有国家发改委和教育部联合批准的国家生命科学与技术人才培养基地、教育部批准的国家理科基础科学研究和教学人才培养基地（生物学），是国家教育体制改革试点学校，国家级卓越工程师和卓越农林人才教育培养计划项目试点学校，教育部深化创新创业教育示范高校，全国高校实践育人创新创业基地。

教学科研平台。学校拥有优良的教学科研平台和实践教学基地。有林木遗传育种国家重点实验室（东北林业大学）、黑龙江帽儿山森林生态系统国家野外科学观测研究站；有森林植物生态学、生物质材料科学与技术、东北盐碱植被恢复与重建、森林生态系统可持续经营4个教育部重点实验室，6个国家林业和草原局重点实验室，15个黑龙江省重点实验室；有2个教育部工程研究中心，4个国家林业和草原局工程技术研究中心及猫科动物研究中心，3个高等学校学科创新引智基地（其中1个升级为“2.0”计划），有林学、森林工程、野生动物3个国家级实验教学示范中心，森林工程、野生动物2个国家级虚拟仿真实验教学中心，6个省级实验

教学示范中心；有 2 个教育部野外科学观测研究站；有 4 个国家林业和草原局生态系统定位研究站，1 个省哲学社会科学研究基地，5 个省级普通高校人文社会科学重点研究基地，2 个省级智库；有 3 个国家林业和草原局批准的长期科研基地；有国家林业和草原局野生动植物检测中心、国家林业和草原局工程质量检测总站检测中心等；有帽儿山实验林场、凉水实验林场等 7 个校内实习基地、310 个校外教学实习基地和 160 个校外研究生实习基地。2020 年，帽儿山实验林场、凉水实验林场和森林博物馆入选第五批全国林草科普基地，森林博物馆晋级“国家二级博物馆”。2021 年，成立了东北亚生物多样性研究中心、碳中和技术创新研究院。

对外交流合作。学校积极开展国际交流与合作，先后与近 30 个国家和地区的 100 余所高等院校和研究机构建立了校际合作关系。学校每年有近 150 位来自欧美和亚洲发达国家及港澳台地区的专家学者来校讲学、合作研究和访问考察；每年派出 120 余位教师赴国外攻读学位、进修访问和科研合作；与俄罗斯、新西兰、英国、法国、美国、加拿大、澳大利亚、韩国、日本等国家和港澳台地区的友好学校开展了形式多样的学生交流项目，并积极选派学生通过国家公派渠道赴国外攻读学位。学校与新西兰奥克兰大学、英国阿斯顿大学联合举办了中外合作办学机构、办学项目。近年来，学校举办了“林木分子生物学与生物技术国际研讨会”“虎豹跨

境保护国际研讨会”等大型国际学术会议。学校大力加强留学生教育培养，作为中国政府奖学金来华留学生接收院校，已培养了一大批优秀留学生，生源来自五大洲 100 余个国家。

各类奖励荣誉。2007 年，学校本科教学工作水平评估获得优秀。学校在 2011 年、2014 年和 2017 年连续被中央文明委授予“全国文明单位”荣誉称号，2020 年首次被中央文明委授予“全国文明校园”荣誉称号，连续 16 年获得省级文明单位称号。2021 年，学校党委获评“黑龙江省先进基层党组织”称号。近年来，学校先后被评为国家生态文明教育基地、全国模范职工之家、全国师德建设先进集体、全国绿化模范单位、第七届和第十届“母亲河奖”、全国高校学生资助工作先进单位、全国五四红旗团委、全国五四红旗团支部、全国大学生志愿服务西部计划“优秀等次项目办”、全国“安康杯”竞赛优胜班组、黑龙江省“十佳和谐校园”、黑龙江省保密工作先进集体、黑龙江省爱国主义教育先进集体、全省法制宣传教育先进单位、黑龙江省征兵工作先进单位、军警民共建共育先进集体、黑龙江省学生工作先进集体，22 次被评为全国大学生社会实践先进单位。2020 年，成功承办第十二届“挑战杯”中国大学生创业计划竞赛，捧得“优胜杯”，获得 2 金 1 银 5 铜的成绩。“十二五”以来，学校获得各级各类科研成果奖励 711 项，其中，国家科技进步二等奖 6 项、省部级科研奖励 253 项（其中一等奖 24 项）、梁希林业科

学技术奖 89 项（其中一等奖 7 项），获得授权专利 5450 余件。2014 年、2018 年，学校获得国家级教学成果奖二等奖 2 项。

学校始终坚持艰苦奋斗、生态报国，牢记“为党育人、为国育才”的初心使命，秉承“学参天地、德合自然”的校训，弘扬“以林育人”的特色文化，建校七十年来扎根于中国大地、坚守于祖国北疆、耕耘于绿水青山、致力于生态文明，为社会输送了大批高级专门人才，涌现出以国家和省部级领导、中国工程院院士、学术界和企业界精英等为代表的一大批杰出专业人才、管理人才和创新创业人才，培养了一批批以塞罕坝林场建设者、鹦哥岭自然保护区青年团队、全国首位环保烈士徐秀娟等为代表的优秀毕业生二十万余名，为我国的林业教育、生态文明建设和经济社会发展作出了重要贡献。

学校坚持党的全面领导，坚持“质量、绿色、创新、合作”的内涵发展道路，加快推进高质量发展，深度服务国家战略和区域发展需要，不断强化办学优势、彰显办学特色，力争办学实力位居全国农林高校前列，建成特色鲜明、国际知名的中国高水平大学，为建设成为中国特色、世界一流的林业大学而努力奋斗。

（统计数据截至 2022 年 10 月 31 日）

1.2. 毕业生生源基本情况

1.2.1. 毕业生学历分布情况

2022 届毕业生总计 6644 人，其中毕业本科生 4756 人、毕业硕士生 1763 人、毕业博士生 125 人。研究生总量逐年递增，比 2021 届增加 581 人。

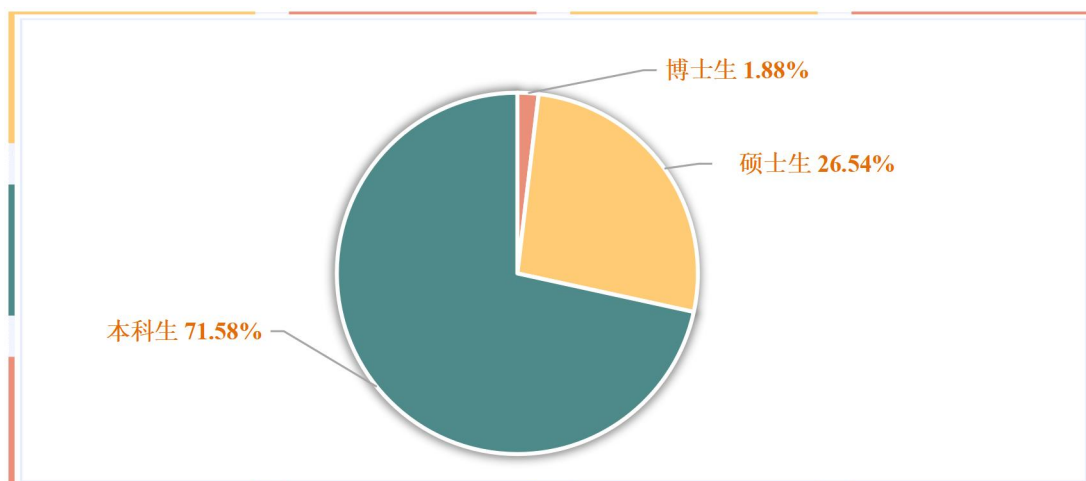


图 1-1 毕业生学历分布

1.2.2. 毕业生性别分布情况

2022 届毕业生总计 6644 人，其中男生占比 48.96%、女生占比 51.04%。

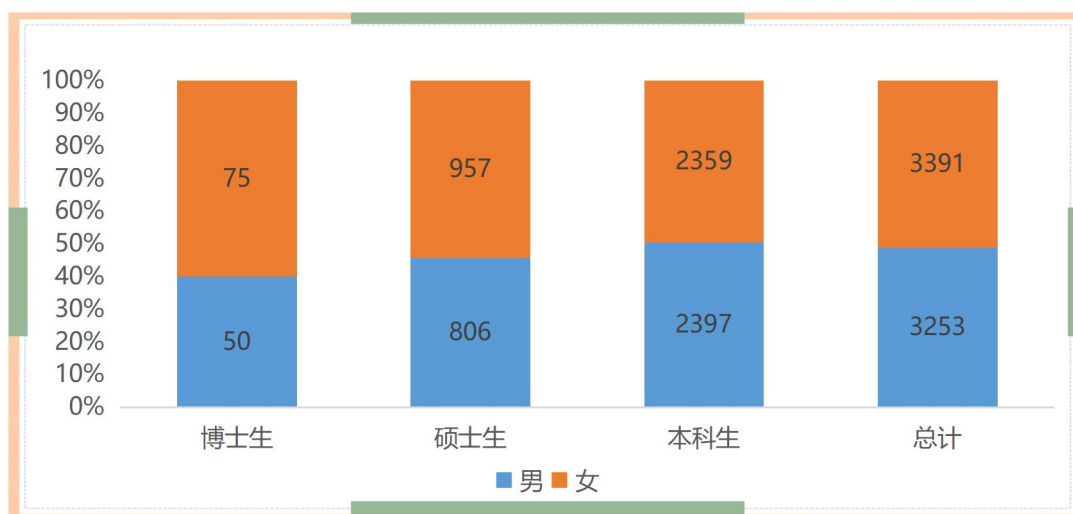


图 1-2 毕业生分性别情况

1.3. 毕业生去向基本情况

2022 届毕业生总计 6644 人，其中 5452 人就业，558 人暂不就业，634 人待就业。

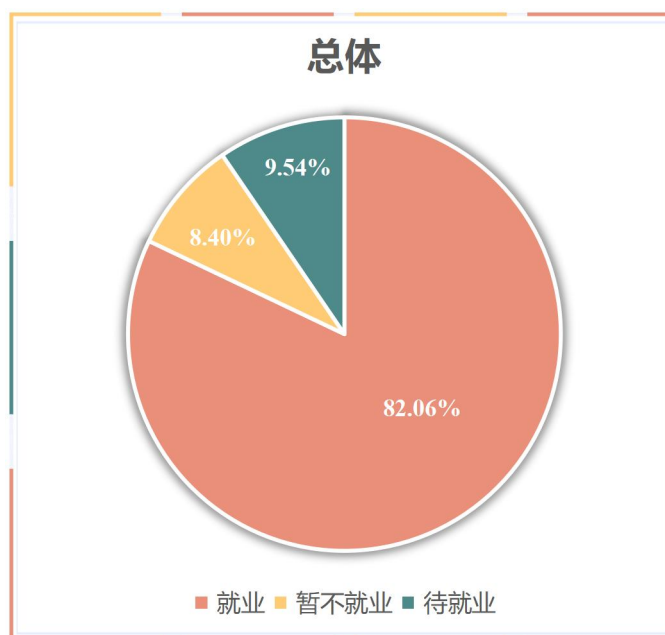


图 1-3 毕业生去向分布

1.3.1. 毕业博士生去向分布情况

2022 届毕业博士生总计 125 人，其中 105 人就业，20 人待就业。

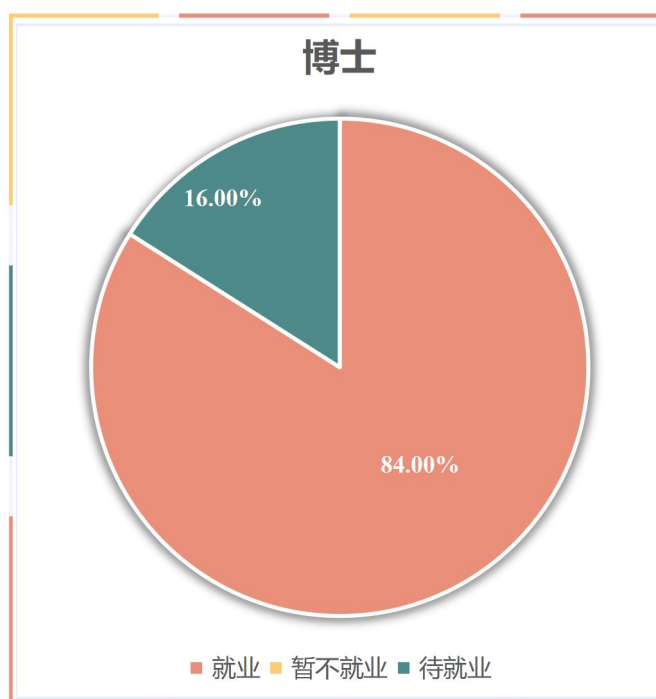


图 1-4 毕业博士生去向分布

1.3.2. 毕业硕士生去向分布情况

2022 届毕业硕士生总计 1763 人,其中 1514 人就业,22 人暂不就业,227 人待就业。

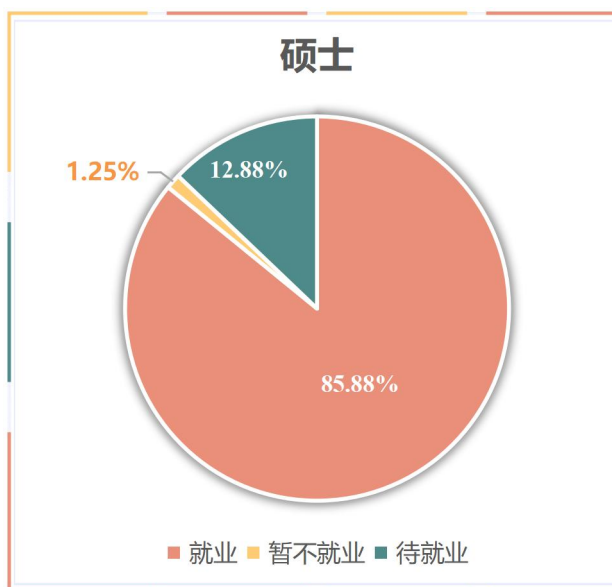
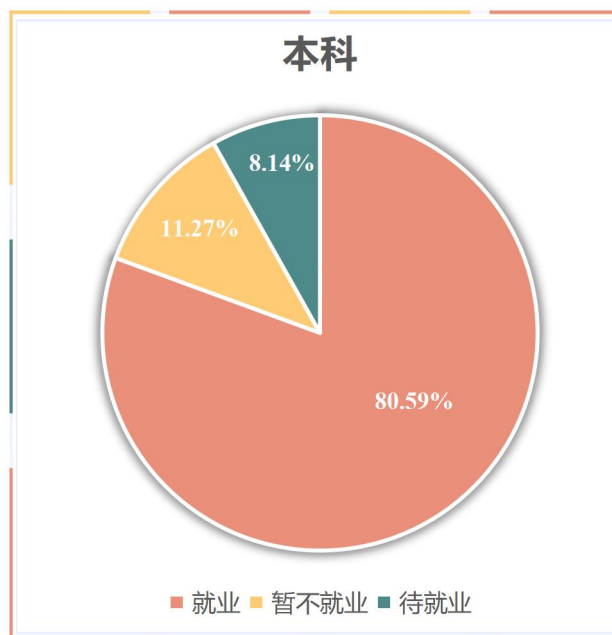


图 1-5 毕业硕士生去向分布

1.3.3. 本科生毕业去向分布情况

2022 届毕业本科生总计 4756 人,其中 3833 人就业,536 人暂不就业,387 人待就业。



1-6 毕业本科生去向分布

第二章 毕业生生源情况

2.1. 毕业生分学院分学历情况

表 2-1 毕业生分学院分学历分布情况

学院名称	博士生	硕士生	本科生	总计
林学院	49	275	359	683
生命科学学院	11	104	164	279
野生动物与自然保护地学院	9	98	167	274
园林学院	1	109	247	357
化学化工与资源利用学院	7	94	167	268
理学院		21	171	192
材料科学与工程学院	14	146	384	544
工程技术学院	2	77	290	369
机电工程学院	7	203	451	661
交通学院	4	62	265	331
土木工程学院	2	107	480	589
信息与计算机工程学院	3	94	574	671
经济管理学院	13	172	576	761
马克思主义学院	3	35		38
外国语学院		69	174	243
文法学院		97	287	384
总计	125	1763	4756	6644

2.2. 毕业生分性别分学院情况

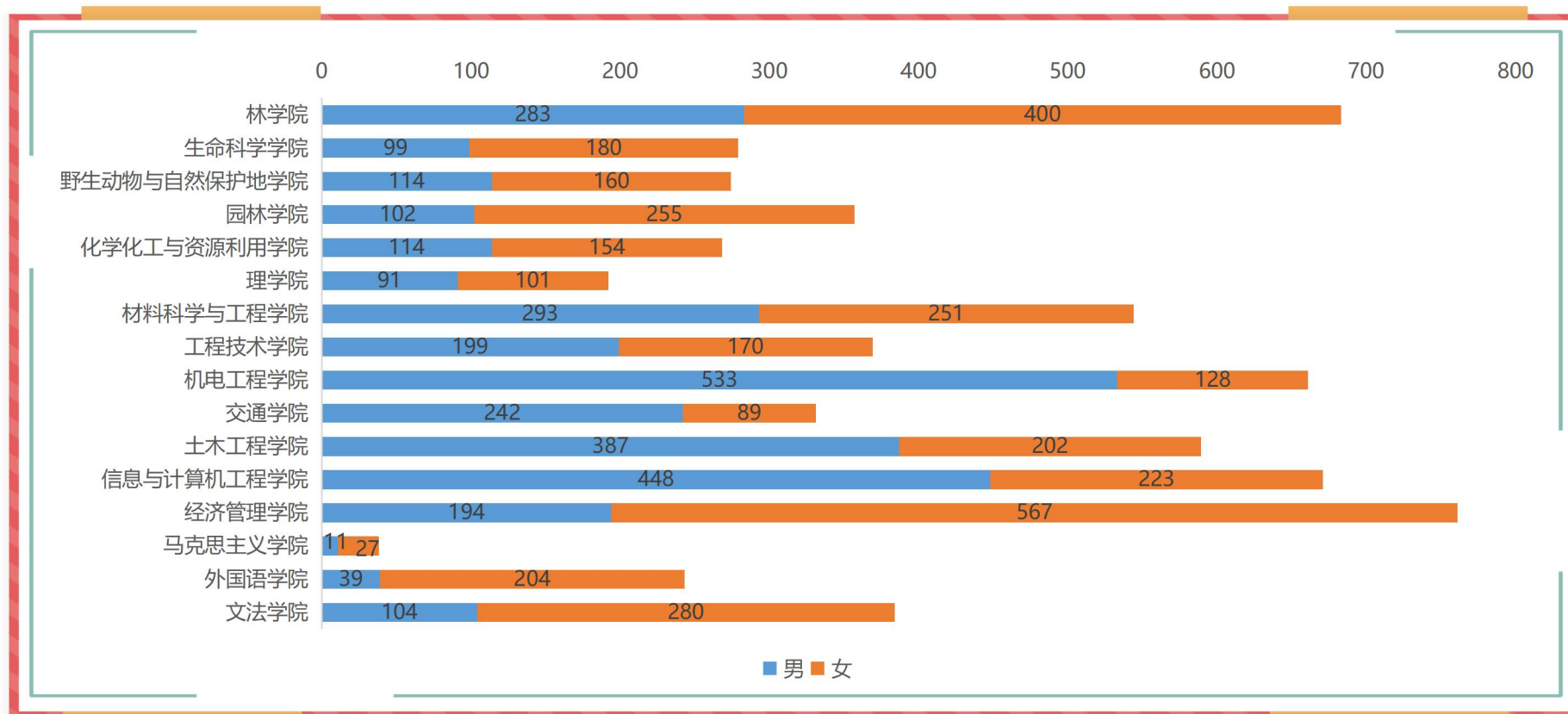


图 2-1 2022 届各学院毕业生分性别分布情况

2.3. 毕业生民族分布情况

表 2-2 毕业生民族分布情况

民族	博士生	硕士生	本科生	总计
白族			10	10
布依族		2	6	8
藏族			34	34
朝鲜族	1	5	21	27
达斡尔族		3	4	7
傣族			1	1
东乡族			2	2
侗族		4	6	10
鄂伦春族		1	1	2
鄂温克族		3		3
仡佬族			2	2
哈萨克族			15	15
汉族	113	1583	4208	5904
赫哲族			1	1
回族	3	10	59	72
柯尔克孜族			1	1
黎族			5	5
傈僳族			1	1
满族	7	63	132	202

民族	博士生	硕士生	本科生	总计
毛南族			2	2
蒙古族	1	64	94	159
苗族		5	19	24
纳西族			1	1
普米族			1	1
其他			2	2
羌族			2	2
撒拉族			1	1
畲族			3	3
水族			2	2
塔吉克族			1	1
土家族		8	32	40
土族		1	6	7
维吾尔族		4	20	24
锡伯族		2	1	3
瑶族			5	5
彝族		2	15	17
裕固族			1	1
壮族		3	39	42
总计	125	1763	4756	6644

2.4. 毕业生生源省份分布情况

表 2-3 毕业生生源省份分布情况

生源省份	博士生	硕士生	本科生	总计
安徽	2	61	165	228
北京	1	1	25	27
福建		9	66	75
甘肃	1	17	104	122
广东	1	2	29	32
广西		7	100	107
贵州	1	11	103	115
海南		2	29	31
河北	6	78	258	342
河南	3	126	433	562
黑龙江	62	589	835	1486
湖北	2	26	95	123
湖南	1	20	159	180
吉林	16	89	221	326
江苏		25	36	61
江西	3	17	91	111
辽宁	5	124	362	491
内蒙古	9	167	292	468
宁夏	1	4	66	71

生源省份	博士生	硕士生	本科生	总计
青海		3	57	60
山东	6	215	417	638
山西	3	61	197	261
陕西		25	86	111
上海		2	6	8
四川	1	20	96	117
天津		8	53	61
西藏			29	29
新疆		15	133	148
云南	1	8	108	117
浙江		20	56	76
重庆		11	49	60
总计	125	1763	4756	6644

2.5. 毕业生学院专业分布情况

2.5.1. 毕业博士生分学院分专业情况

表 2-4 毕业博士生分学院分专业情况

学院	人数	学院	人数
林学院	49	化学化工与资源利用学院	7
林木基因组学	6	植物学	7
林木遗传育种	8	材料科学与工程学院	14
林学	3	林产化学加工工程	3
森林保护学	9	木材科学与技术	10
森林防火	3	生物材料工程	1
森林经理学	5	工程技术学院	2
森林培育	8	森林工程	2
森林植物资源学	1	机电工程学院	7
生态学	2	机械电子工程	1
水土保持与荒漠化防治	4	机械设计及理论	2
生命科学学院	11	林业工程自动化	4
发育生物学	3	交通学院	4
生物化学与分子生物学	1	交通运输规划与管理	3
微生物学	2	载运工具运用工程	1
细胞生物学	1	土木工程学院	2
遗传学	4	道路与铁道工程	2
野生动物与自然保护地学院	9	信息与计算机工程学院	3
林学	1	★林业信息工程	3
生态学	1	经济管理学院	13
水生生物学	1	林业经济管理	11
野生动植物保护与利用	4	农业经济管理	2
自然保护区	2	马克思主义学院	3
园林学院	1	思想政治教育	3
园林植物与观赏园艺	1	总计	125

2.5.2. 毕业硕士生分学院分专业情况

表 2-5 毕业硕士生分学院分专业情况

学院	人数	学院	人数
林学院	275	机电工程学院	203
环境工程	7	机械	133
环境科学与工程	7	机械电子工程	1
林学	101	机械工程	23
林业	96	机械制造及其自动化	1
农业资源利用	3	控制工程	1
森林保护学	1	控制科学与工程	19
森林经理学	1	控制理论与控制工程	1
生态学	16	林业工程	6
食品加工与安全	22	模式识别与智能系统	1
食品科学	8	农业电气化与自动化	1
水土保持与荒漠化防治	2	农业工程与信息技术	16
资源利用与植物保护	11	理学院	21
生命科学学院	104	光学工程	7
林学	9	数学	14
森林生物工程	1	土木工程学院	107
生物工程	28	道路与铁道工程	1
生物学	65	工程管理	4
植物营养学	1	管理科学与工程	10

学院	人数
野生动物与自然保护地学院	98
畜牧	34
畜牧学	15
动物遗传育种与繁殖	1
林学	28
生态学	12
生物学	6
兽医	1
野生动植物保护与利用	1
园林学院	109
城乡规划学	5
风景园林	55
风景园林学	42
建筑学	7
化学化工与资源利用学院	94
化学	24
化学工程	28
生物学	20
生药学	1
药学	21
材料科学与工程学院	146

学院	人数
建筑与土木工程	26
交通运输工程	40
土木工程	26
信息与计算机工程学院	94
电子与通信工程	2
计算机技术	36
计算机科学与技术	14
计算机应用技术	1
林业工程	4
农业工程与信息技术	16
软件工程	21
经济管理学院	172
工商管理	19
公共管理	6
国际贸易学	1
会计	71
会计学	2
金融	19
农村发展	16
农林经济管理	9
农业管理	18

学院	人数
林业工程	94
木材科学与技术	4
轻工技术与工程	8
设计学	16
艺术设计	24
工程技术学院	77
工业工程	1
工业工程与管理	16
管理科学与工程	2
林业工程	33
轻工技术与工程	12
物流工程	13
交通学院	62
交通运输工程	54
交通运输规划与管理	1
物流工程	6
载运工具运用工程	1

学院	人数
农业经济管理	1
企业管理	1
行政管理	1
应用经济学	8
马克思主义学院	35
马克思主义理论	34
思想政治教育	1
外国语学院	69
翻译	48
外国语言文学	20
外国语言学及应用语言学	1
文法学院	97
法律(法学)	17
法律(非法学)	17
法学	37
社会工作	26
总计	1763

2.5.3. 毕业本科生分学院分专业情况

表 2-6 毕业本科生分学院分专业情况

学院	人数	学院	人数
林学院	359	机电工程学院	451
地理信息科学	64	电气工程及其自动化	123
环境科学	59	工业设计	65
林学	95	机械电子工程	107
林学类	30	机械设计制造及其自动化	74
森林保护	24	自动化	82
生态学	30	交通学院	265
食品科学与工程	57	车辆工程	110
生命科学学院	164	交通工程	57
生物技术	111	交通运输	50
生物科学	53	汽车服务工程	48
野生动物与自然保护地学院	167	土木工程学院	480
动物科学	55	工程管理	196
动物医学	55	建筑环境与能源应用工程	53
野生动物与自然保护区管理	57	土木工程	231
园林学院	247	信息与计算机工程学院	574
城乡规划	46	电子信息工程	111
风景园林	101	计算机科学与技术	208
环境设计	38	软件工程	115

学院	人数
园林	62
化学化工与资源利用学院	167
化学	54
化学工程与工艺	55
应用化学	58
理学院	171
数学与应用数学	63
物理学	50
信息与计算科学	58
材料科学与工程学院	384
材料化学	49
产品设计	60
高分子材料与工程	61
林产化工	46
木材科学与工程	126
轻化工程	42
工程技术学院	290
包装工程	57
工业工程	74
森林工程	83
物流工程	76

学院	人数
通信工程	76
信息管理与信息系统	64
经济管理学院	576
工商管理	64
公共事业管理	47
国际经济与贸易	57
会计学	206
经济统计学	89
旅游管理	16
农林经济管理	63
市场营销	34
外国语学院	174
俄语	39
日语	44
英语	91
文法学院	287
法学	120
广告学	62
社会工作	48
政治学与行政学	57
总计	4756

第三章 毕业生就业情况

3.1. 毕业生就业去向分布情况

2022 届毕业生就业 5452 人，其中签约 2989 人，创业 10 人，灵活就业 332 人，境外升学 151 人，境内升学 1970 人。

表 3-1 毕业生分学历就业去向情况

学历分类	博士生	硕士生	本科生	总计
签约	103	1308	1578	2989
创业		3	7	10
灵活	2	60	270	332
境内升学		138	1832	1970
境外升学		5	146	151
总计	105	1514	3833	5452

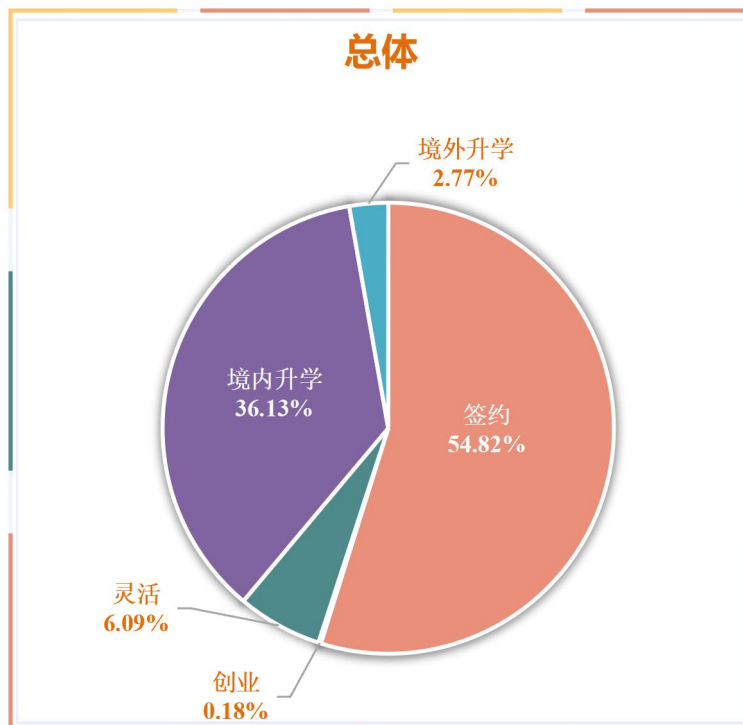


图 3-1 毕业生就业去向分布情况

3.1.1. 毕业博士生就业去向分布情况

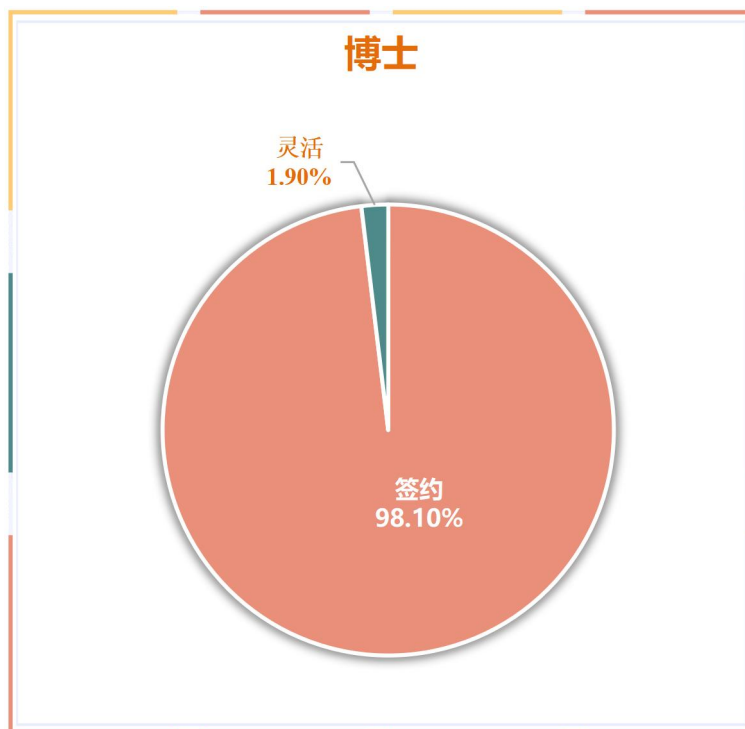


图 3-2 毕业博士生就业去向分布情况

3.1.2. 毕业硕士生就业去向分布情况

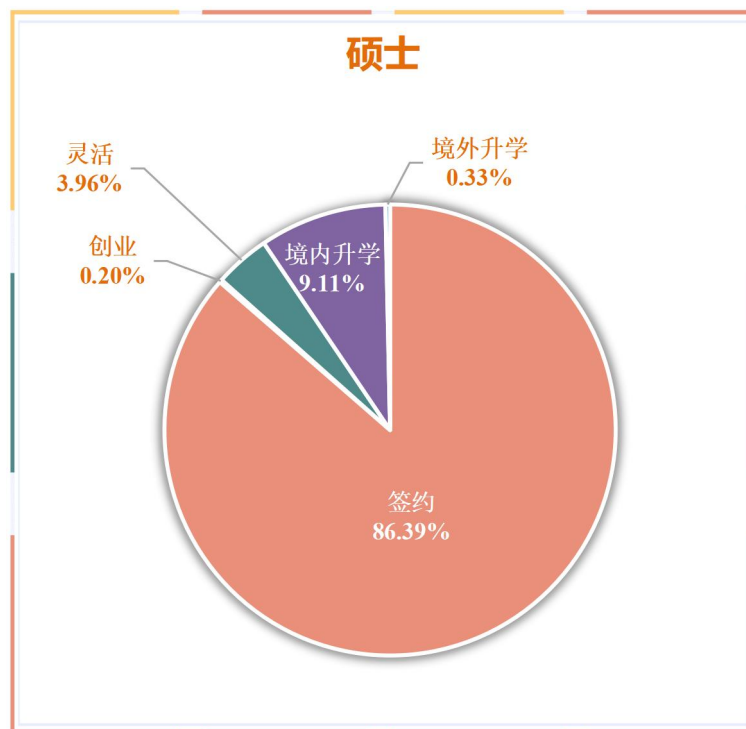


图 3-3 毕业硕士生就业去向分布情况

3.1.3. 毕业本科生就业去向分布情况

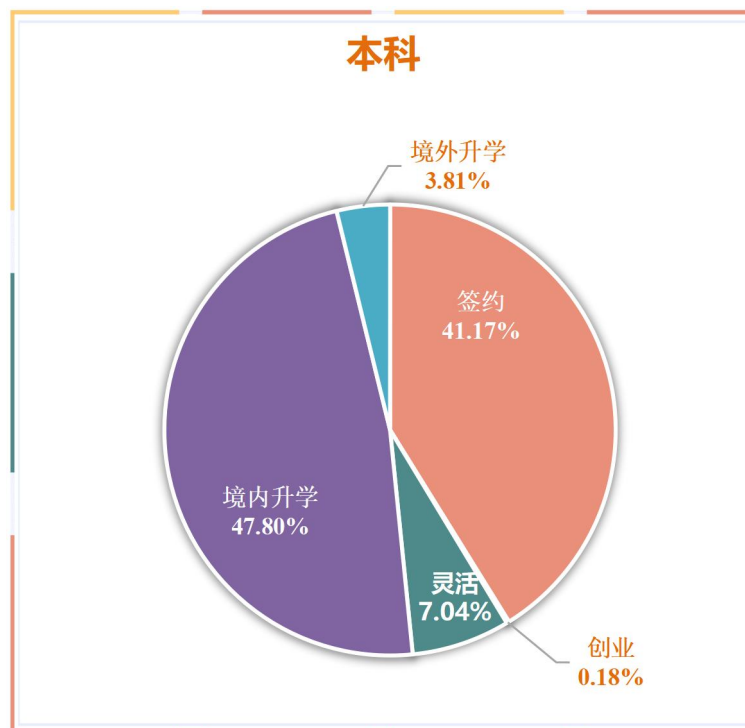


图 3-3 毕业本科生就业去向分布情况

3.2. 毕业生分学院就业去向情况

表 3-2 毕业生分学院就业去向情况

学院名称	签约	创业	灵活	境内升学	境外升学	总计
林学院	222		3	235	8	468
生命科学学院	113			110	7	230
野生动物与自然保护地学院	108	4	5	105	5	227
园林学院	150		45	89	12	296
化学化工与资源利用学院	121	1	5	92	2	221
理学院	41		41	77	2	161
材料科学与工程学院	230	1	22	201	8	462

学院名称	签约	创业	灵活	境内升学	境外升学	总计
工程技术学院	191	1	5	117	5	319
机电工程学院	366	1	36	167	10	580
交通学院	165		16	111	3	295
土木工程学院	257		48	160	39	504
信息与计算机工程学院	345	1	14	203	10	573
经济管理学院	376		19	161	19	575
马克思主义学院	24		5	4		33
外国语学院	95		36	56	10	197
文法学院	185	1	32	82	11	311
总计	2989	10	332	1970	151	5452

3.2.1. 毕业博士生分学院就业去向情况

表 3-3 毕业博士生分学院就业去向情况

学院名称	签约	灵活	总计
林学院	34		34
生命科学学院	9		9
野生动物与自然保护地学院	9		9
园林学院	0	1	1
化学化工与资源利用学院	6		6
材料科学与工程学院	14		14
工程技术学院	2		2

学院名称	签约	灵活	总计
机电工程学院	7		7
交通学院	4		4
土木工程学院	1	1	2
信息与计算机工程学院	2		2
经济管理学院	12		12
马克思主义学院	3		3
总计	103	2	105

3.2.2. 毕业硕士生分学院就业去向情况

表 3-4 毕业硕士生分学院就业去向情况

学院名称	签约	创业	灵活	境内升学	境外升学	总计
林学院	161			19		180
生命科学学院	78			6	1	85
野生动物与自然保护地学院	67	1		13		81
园林学院	74		16	3		93
化学化工与资源利用学院	68	1	5	12		86
理学院	3		8	9		20
材料科学与工程学院	115	1		14	3	133
工程技术学院	63		1	7		71
机电工程学院	171			22		193
交通学院	60			2		62

学院名称	签约	创业	灵活	境内升学	境外升学	总计
土木工程学院	83		1	12		96
信息与计算机工程学院	82			8		90
经济管理学院	150			2		152
马克思主义学院	21		5	4		30
外国语学院	42		19	1	1	63
文法学院	70		5	4		79
总计	1308	3	60	138	5	1514

3.2.3. 毕业本科生分学院就业去向情况

表 3-5 毕业本科生分学院就业去向情况

学院名称	签约	创业	灵活	境内升学	境外升学	总计
林学院	27		3	216	8	254
生命科学学院	26			104	6	136
野生动物与自然保护地学院	32	3	5	92	5	137
园林学院	76		28	86	12	202
化学化工与资源利用学院	47			80	2	129
理学院	38		33	68	2	141
材料科学与工程学院	101		22	187	5	315
工程技术学院	126	1	4	110	5	246
机电工程学院	188	1	36	145	10	380
交通学院	101		16	109	3	229

学院名称	签约	创业	灵活	境内升学	境外升学	总计
土木工程学院	173		46	148	39	406
信息与计算机工程学院	261	1	14	195	10	481
经济管理学院	214		19	159	19	411
外国语学院	53		17	55	9	134
文法学院	115	1	27	78	11	232
总计	1578	7	270	1832	146	3833

第四章 毕业生境内升学情况

4.1. 毕业生境内升学院校性质分布情况

表 4-1 毕业生分学历境内升学院校性质分布情况

学历分类	硕士生	本科生	总计
财经院校		37	37
军事院校		3	3
理工院校	46	558	604
林业院校	54	580	634
民族院校		7	7
农业院校	4	44	48
社会科学研究机构		2	2
师范院校	4	69	73
医药院校	1	4	5
语文院校		11	11
政法院校	1	10	11
自然科学研究机构	3	46	49
综合大学	25	461	486
总计	138	1832	1970

4.1.1. 毕业生总体境内升学院校性质分布情况

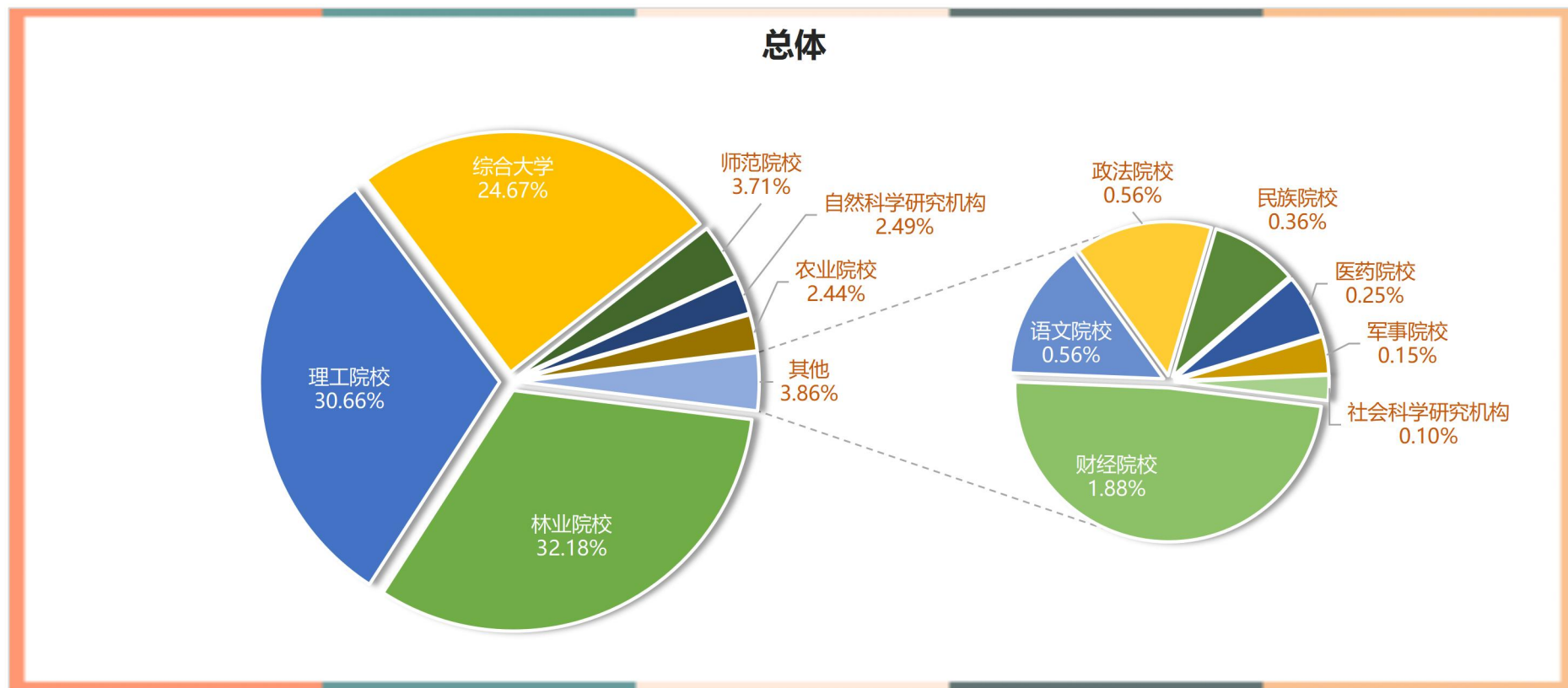


图 4-1 毕业生境内升学院校性质分布情况

4.1.2. 毕业硕士生境内升学院校性质分布情况

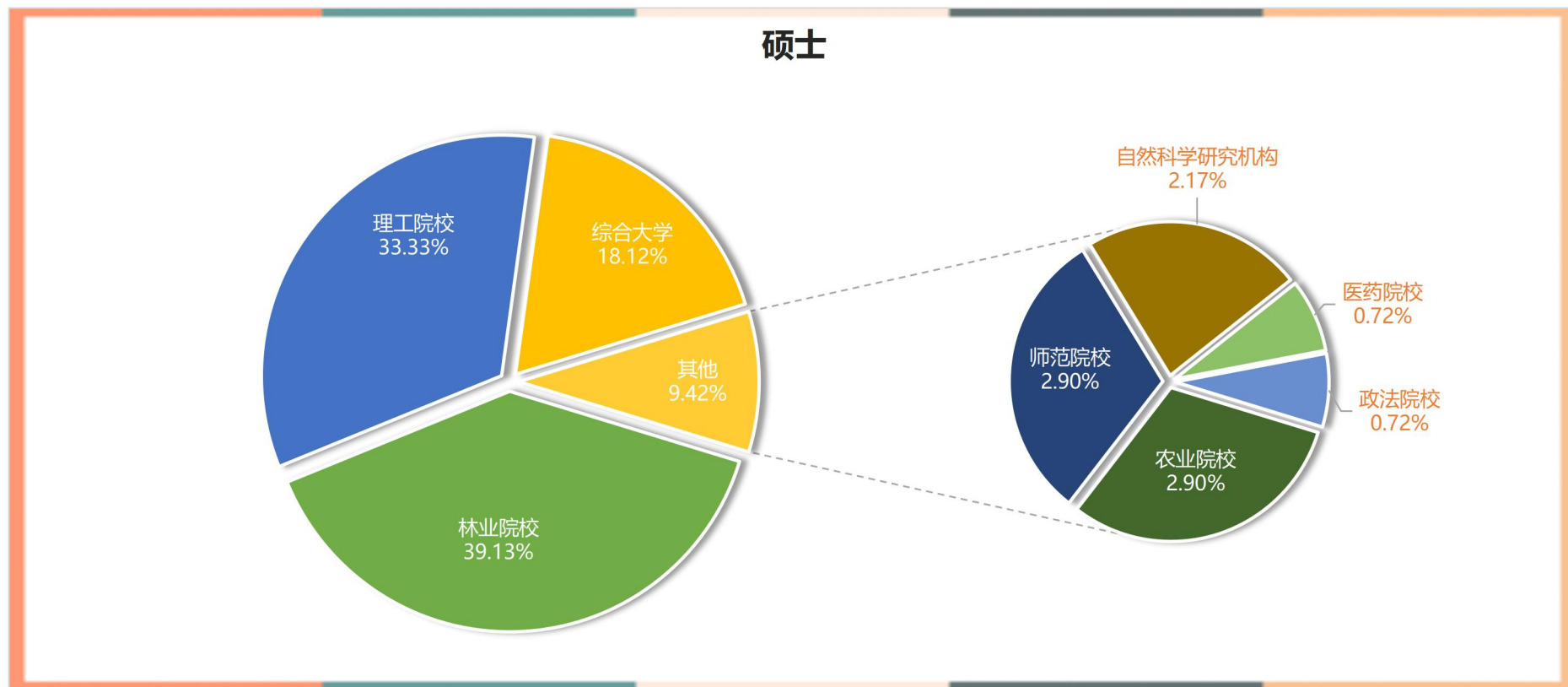


图 4-2 毕业研究生境内升学院校性质分布情况

4.1.3. 毕业本科生境内升学院校性质分布情况

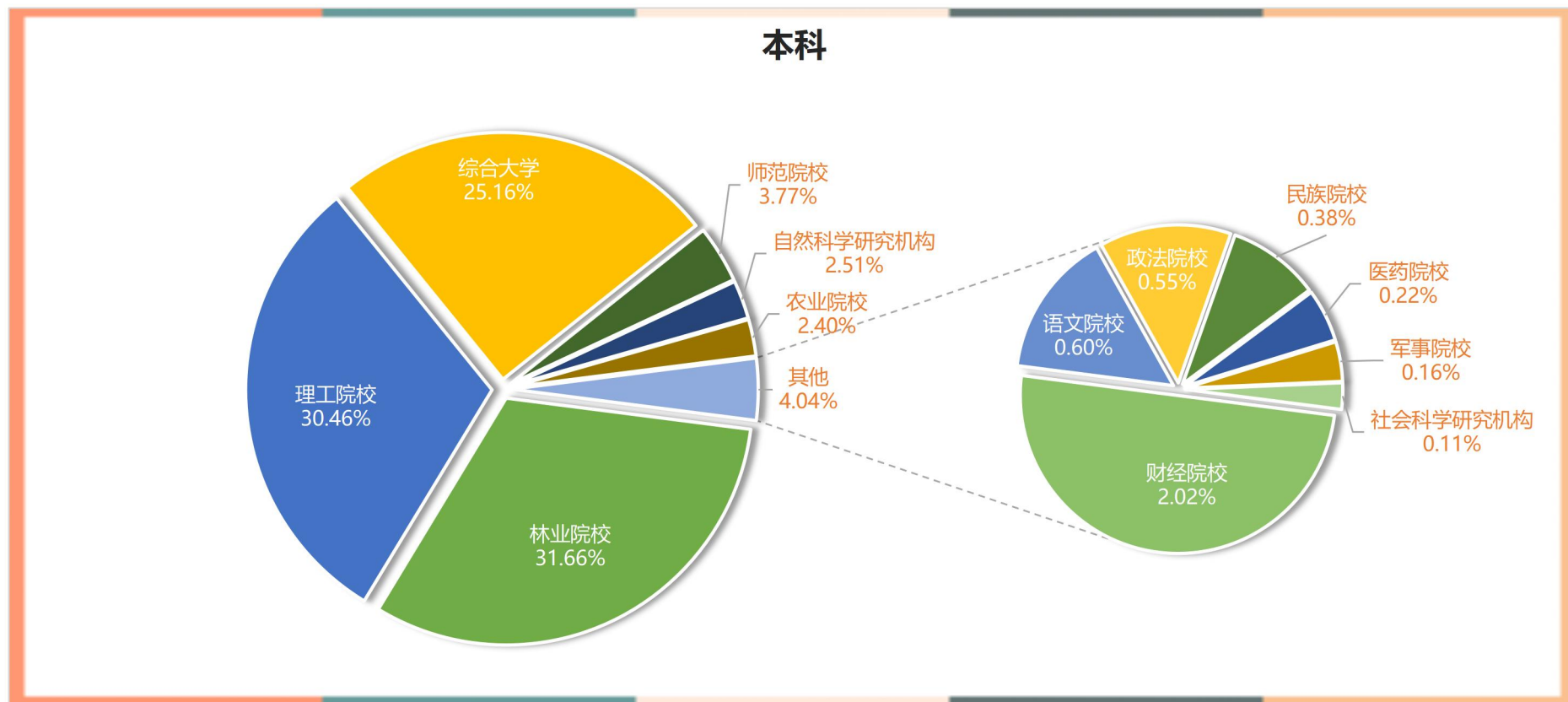


图 4-3 毕业本科生境内升学院校性质分布情况

4.1.4. 毕业生分学院境内升学院校性质分布情况

表 4-2 毕业生分学院境内升学院校性质分布情况

学院名称	财经		军事		理工		林业		民族		农业		社会		自然		总计
	院校	院校	院校	院校	院校	院校	院校	院校	研究	院校	院校	院校	院校	研究	机构	大学	
林学院	2		14	117	1	16					18		1		7	59	235
生命科学学院	1	1	20	29		5					2	3			2	47	110
野生动物与自然保护地学院			3	54		13					2	1			8	24	105
园林学院			28	34		2					2				2	21	89
化学化工与资源利用学院			30	29		1					3				4	25	92
理学院			36	12	1	1					8				6	13	77
材料科学与工程学院	1		60	92		2					5				10	31	201
工程技术学院			42	40		1					1				1	32	117

学院名称	社会											自然		总计
	财经 院校	军事 院校	理工 院校	林业 院校	民族 院校	农业 院校	科学 研究 机构	师范 院校	医药 院校	语文 院校	政法 院校	科学 研究 机构	综合 大学	
机电工程学院		1	86	42				2			1	2	33	167
交通学院			58	30				1				1	21	111
土木工程学院	3		70	47				2				1	37	160
信息与计算机工程学院	4	1	106	29		2		5				2	54	203
经济管理学院	21		32	40	3	5	1	13		2	2	3	39	161
马克思主义学院				2									2	4
外国语学院	2		10	19			1	3		7	2		12	56
文法学院	3		9	18	2			6	1	1	6		36	82
总计	37	3	604	634	7	48	2	73	5	11	11	49	486	1970

4.1.5. 毕业硕士生分学院境内升学院校性质分布情况

表 4-3 毕业硕士生分学院境内升学院校性质分布情况

学院名称	理工院校	林业院校	农业院校	师范院校	医药院校	政法院校	自然科学研究机构	综合大学	总计
林学院	1	13	3					2	19
生命科学学院		2		1	1			2	6
野生动物与自然保护地学院		8	1				2	2	13
园林学院		1					1	1	3
化学化工与资源利用学院		8						4	12
理学院	7			2					9
材料科学与工程学院	6	7						1	14
工程技术学院	2	2						3	7

学院名称	理工院校	林业院校	农业院校	师范院校	医药院校	政法院校	自然科学研究机构	综合大学	总计
机电工程学院	13	6						3	22
交通学院	2								2
土木工程学院	7	4						1	12
信息与计算机工程学院	7	1							8
经济管理学院								2	2
马克思主义学院		2						2	4
外国语学院								1	1
文法学院	1			1		1		1	4
总计	46	54	4	4	1	1	3	25	138

4.1.6. 毕业本科生分学院境内升学院校性质分布情况

表 4-4 毕业本科生分学院境内升学院校性质分布情况

学院名称	财经		军事		理工		林业		民族		农业		社会		自然		总计
	院校	院校	院校	院校	院校	院校	院校	院校	研究	院校	院校	院校	院校	研究	大学		
	机构												机构				
林学院	2		13	104	1	13			18		1		7	57	216		
生命科学学院	1	1	20	27		5		1	2				2	45	104		
野生动物与自然保护地学院			3	46		12		2	1				6	22	92		
园林学院			28	33		2		2					1	20	86		
化学化工与资源利用学院			30	21		1		3					4	21	80		
理学院			29	12	1	1		6					6	13	68		
材料科学与工程学院	1		54	85		2		5					10	30	187		

学院名称	社会							自然							总计
	财经 院校	军事 院校	理工 院校	林业 院校	民族 院校	农业 院校	科学 研究 机构	师范 院校	医药 院校	语文 院校	政法 院校	科学 研究 机构	综合 大学		
工程技术学院			40	38		1		1				1	29	110	
机电工程学院		1	73	36				2			1	2	30	145	
交通学院			56	30				1				1	21	109	
土木工程学院	3		63	43				2				1	36	148	
信息与计算机工程学院	4	1	99	28		2		5				2	54	195	
经济管理学院	21		32	40	3	5	1	13		2	2	3	37	159	
外国语学院	2		10	19			1	3		7	2		11	55	
文法学院	3		8	18	2			5	1	1	5		35	78	
总计	37	3	558	580	7	44	2	69	4	11	10	46	461	1832	

4.2. 毕业生境内升学院校类型分布情况

表 4-5 毕业生境内升学院校类型分布情况

学历分类	硕士生	本科生	总计
一流大学	56	718	774
一流学科	72	942	1014
科研机构	3	48	51
其他院校	7	124	131
总计	138	1832	1970

4.2.1. 毕业生总体境内升学院校类型分布情况

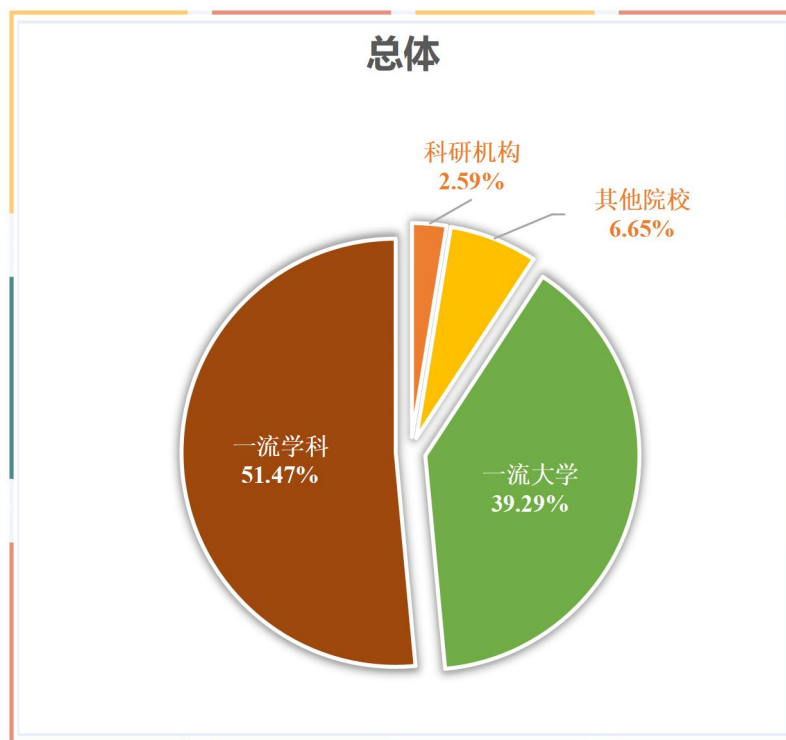


图 4-4 毕业生境内升学院校类型分布情况

4.2.2. 毕业硕士生境内升学院校类型分布情况

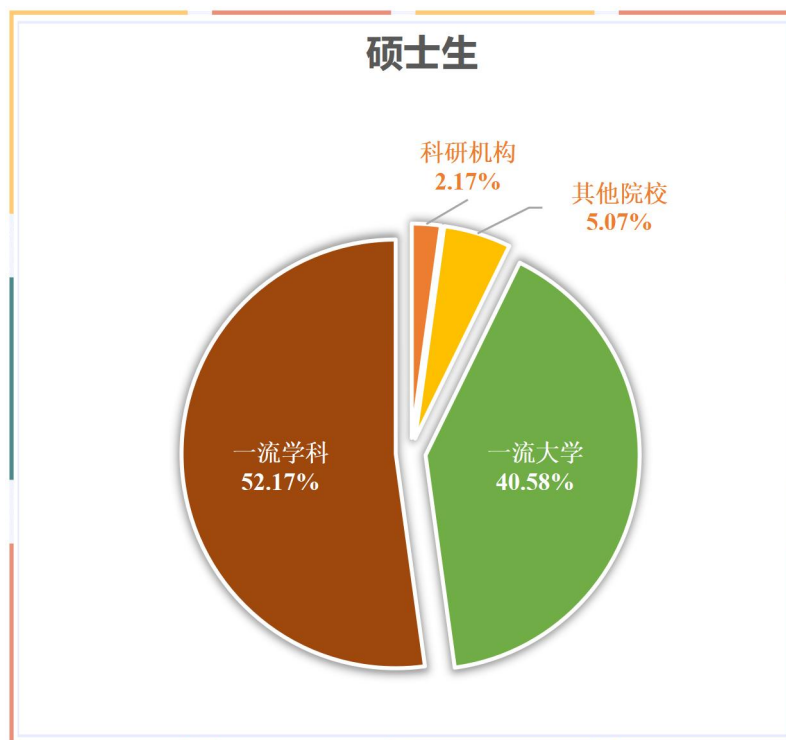


图 4-5 毕业研究生境内升学院校类型分布情况

4.2.3. 毕业本科生境内升学院校类型分布情况

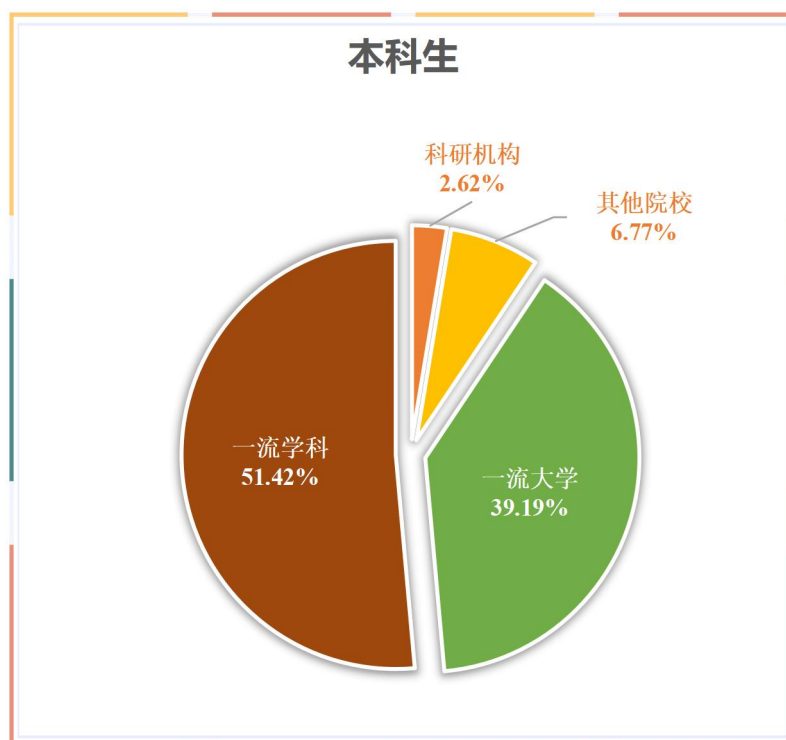


图 4-6 毕业本科生境内升学院校类型分布情况

4.2.4. 毕业生分学院境内升学院校类型分布情况

表 4-6 毕业生分学院境内升学院校类型分布情况

学院名称	一流大学	一流学科	科研机构	其他院校	总计
林学院	65	149	7	14	235
生命科学学院	56	49	2	3	110
野生动物与自然保护地学院	30	64	8	3	105
园林学院	33	42	2	12	89
化学化工与资源利用学院	43	44	4	1	92
理学院	43	24	6	4	77
材料科学与工程学院	69	121	10	1	201
工程技术学院	51	60	1	5	117
机电工程学院	89	71	2	5	167
交通学院	43	64	1	3	111
土木工程学院	64	83	1	12	160
信息与计算机工程学院	88	92	2	21	203
经济管理学院	52	78	4	27	161
马克思主义学院	1	3			4
外国语学院	15	30	1	10	56
文法学院	32	40		10	82
总计	774	1014	51	131	1970

4.2.5. 毕业硕士生分学院境内升学院校类型分布情况

表 4-7 毕业硕士生分学院境内升学院校类型分布情况

学院名称	一流大学	一流学科	科研机构	其他院校	总计
林学院	2	15		2	19
生命科学学院	1	5			6
野生动物与自然保护地学院	2	8	2	1	13
园林学院	1	1	1		3
化学化工与资源利用学院	3	8		1	12
理学院	6	3			9
材料科学与工程学院	5	9			14
工程技术学院	3	4			7
机电工程学院	14	8			22
交通学院	2				2
土木工程学院	5	6		1	12
信息与计算机工程学院	6	2			8
经济管理学院	2				2
马克思主义学院	1	3			4
外国语学院				1	1
文法学院	3			1	4
总计	56	72	3	7	138

4.2.6. 毕业本科生分学院境内升学院校类型分布情况

表 4-6 毕业本科生分学院境内升学院校类型分布情况

学院名称	一流大学	一流学科	科研机构	其他院校	总计
林学院	63	134	7	12	216
生命科学学院	55	44	2	3	104
野生动物与自然保护地学院	28	56	6	2	92
园林学院	32	41	1	12	86
化学化工与资源利用学院	40	36	4		80
理学院	37	21	6	4	68
材料科学与工程学院	64	112	10	1	187
工程技术学院	48	56	1	5	110
机电工程学院	75	63	2	5	145
交通学院	41	64	1	3	109
土木工程学院	59	77	1	11	148
信息与计算机工程学院	82	90	2	21	195
经济管理学院	50	78	4	27	159
外国语学院	15	30	1	9	55
文法学院	29	40		9	78
总计	718	942	48	124	1832

4.3. 毕业生境内升学录取方式分布情况

表 4-7 毕业生境内升学录取方式分布情况

学历分类	硕士生	本科生	总计
考取	138	881	1019
推免		809	809
调剂		135	135
第二学士学位		7	7
总计	138	1832	1970

4.3.1. 毕业本科生境内升学录取方式分布情况

2022 届毕业本科生境内升学 1832 人，其中推免 809 人，考取 881 人，调剂 135 人，第二学士学位 7 人，境内升学总量比 2021 届毕业生提高 7.64%。

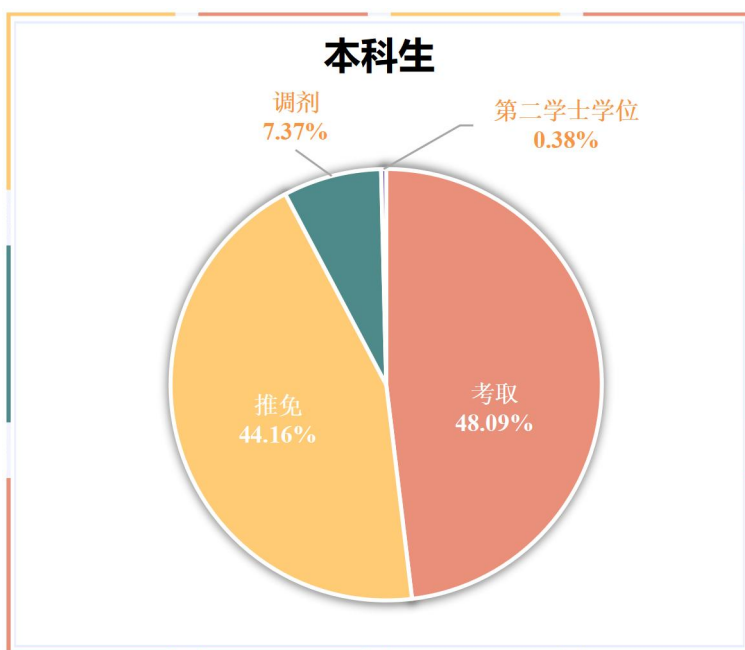


图 4-7 毕业本科生境内升学录取方式分布情况

4.3.2. 毕业生分学院境内升学录取方式分布情况

表 4-8 毕业生分学院境内升学录取方式分布情况

学院名称	考取	推免	调剂	第二学士学位	总计
林学院	135	100			235
生命科学学院	39	65	6		110
野生动物与自然保护地学院	73	32			105
园林学院	31	47	11		89
化学化工与资源利用学院	46	25	21		92
理学院	39	24	14		77
材料科学与工程学院	87	79	35		201
工程技术学院	67	39	11		117
机电工程学院	89	78			167
交通学院	63	34	14		111
土木工程学院	100	56	2	2	160
信息与计算机工程学院	104	81	16	2	203
经济管理学院	74	85		2	161
马克思主义学院	4				4
外国语学院	31	24		1	56
文法学院	37	40	5		82
总计	1019	809	135	7	1970

4.3.3. 毕业本科生分学院境内升学录取方式分布情况

表 4-8 毕业本科生分学院境内升学录取方式分布情况

学院名称	考取	推免	调剂	第二学士学位	总计
林学院	116	100			216
生命科学学院	33	65	6		104
野生动物与自然保护地学院	60	32			92
园林学院	28	47	11		86
化学化工与资源利用学院	34	25	21		80
理学院	30	24	14		68
材料科学与工程学院	73	79	35		187
工程技术学院	60	39	11		110
机电工程学院	67	78			145
交通学院	61	34	14		109
土木工程学院	88	56	2	2	148
信息与计算机工程学院	96	81	16	2	195
经济管理学院	72	85		2	159
外国语学院	30	24		1	55
文法学院	33	40	5		78
总计	881	809	135	7	1832

4.4. 毕业本科生境内升学院校类型录取方式分布情况

表 4-9 毕业本科生境内升学院校类型录取方式分布情况

升学院校类型	考取	推免	调剂	第二学士学位	总计
一流大学	310	437	24	3	774
一流学科	590	348	74	2	1014
科研机构	32	16	3		51
其他院校	87	8	34	2	131
总计	1019	809	135	7	1970

4.5. 毕业本科生境内升学院校所在省份分布

表 4-10 毕业本科生境内升学院校所在省份分布

院校所在省份	合计	院校所在省份	合计	院校所在省份	合计
黑龙江	762	湖南	51	广西	9
北京	211	四川	49	河南	9
辽宁	110	天津	48	云南	8
陕西	101	福建	32	江西	7
江苏	83	重庆	30	内蒙古	5
山东	76	浙江	29	新疆	4
吉林	74	安徽	24	宁夏	3
湖北	73	甘肃	14	青海	1
广东	68	河北	12	总计	1970
上海	67	山西	10		

4.6. 毕业生境内升学录取人数较多院校名录

表 4-11 录取人数较多的院校

升学院校	录取人数	升学院校	录取人数
东北林业大学	618	北京交通大学	18
哈尔滨工业大学	101	武汉大学	18
大连理工大学	47	中国海洋大学	18
吉林大学	45	厦门大学	17
东北大学	37	中山大学	17
山东大学	37	南开大学	16
哈尔滨工程大学	32	西安电子科技大学	16
西北工业大学	29	东北师范大学	15
天津大学	25	中南大学	15
湖南大学	24	北京林业大学	14
四川大学	23	哈尔滨工业大学(威海)	14
华中科技大学	22	西北农林科技大学	14
浙江大学	21	西安交通大学	12
中国科学院大学	21	中国科学技术大学	12
重庆大学	21	中国农业大学	12
北京理工大学	20	兰州大学	11
南京大学	20	北京邮电大学	10
华南理工大学	19	电子科技大学	10
武汉理工大学	19	西南交通大学	10

4.6.1. 毕业生境内升学推免人数较多院校名录

表 4-12 推免形式录取人数较多的院校

院校名称	推免人数	院校名称	推免人数
东北林业大学	237	华南理工大学	12
哈尔滨工业大学	63	哈尔滨工业大学(威海)	11
山东大学	27	中南大学	10
西北工业大学	21	重庆大学	10
天津大学	20	中山大学	9
华中科技大学	19	华东师范大学	7
湖南大学	18	南开大学	7
武汉大学	18	苏州大学	7
浙江大学	17	西安交通大学	7
吉林大学	16	中国科学技术大学	7
中国科学院大学	15	东北师范大学	6
北京交通大学	14	中国海洋大学	6
北京理工大学	14	北京大学	5
大连理工大学	14	北京邮电大学	5
东北大学	14	上海大学	5
南京大学	13	深圳大学	5
厦门大学	13	西南交通大学	5
四川大学	13	中国科学院长春应用化学研究所	5

4.6.2. 毕业生境内升学考取人数较多院校名录

表 4-13 考取形式录取人数较多的院校

院校名称	录取人数	院校名称	录取人数
东北林业大学	344	大连海事大学	7
哈尔滨工业大学	34	华南理工大学	7
大连理工大学	33	兰州大学	7
吉林大学	28	南京大学	7
哈尔滨工程大学	24	中国农业大学	7
东北大学	22	北京理工大学	6
武汉理工大学	18	福州大学	6
西安电子科技大学	15	合肥工业大学	6
北京林业大学	12	湖南大学	6
中国海洋大学	12	中国科学院大学	6
重庆大学	11	中国矿业大学	6
四川大学	10	中央民族大学	6
西北农林科技大学	10	北京航空航天大学	5
东北师范大学	9	北京邮电大学	5
南开大学	9	暨南大学	5
山东大学	9	太原理工大学	5
东北财经大学	8	西安交通大学	5
西北工业大学	8	西南交通大学	5
长安大学	8	中国科学技术大学	5
中山大学	8	中南大学	5

第五章 毕业生签约情况

5.1. 毕业生签约单位性质分布情况

2022 届毕业生签约 2989 人,其中签约用人单位 2705 人,科研助理 111 人,博士后入站 9 人,应征义务兵 5 人,基层项目 159 人。本章签约情况仅统计签约用人单位情况。

表 5-1 毕业生签约单位性质分布情况

单位性质	博士生	硕士生	本科生	总计
部队		1	1	2
城镇社区		1		1
高等教育单位	64	80		144
国有企业	2	389	575	966
机关	3	95	37	135
科研设计单位	5	21	2	28
其他	5	77	118	200
其他企业	8	342	469	819
其他事业单位	4	94	14	112
三资企业		103	151	254
医疗卫生单位		4	1	5
中初教育单位	1	28	10	39
总计	92	1235	1378	2705

5.1.1. 毕业生总体签约单位性质分布情况

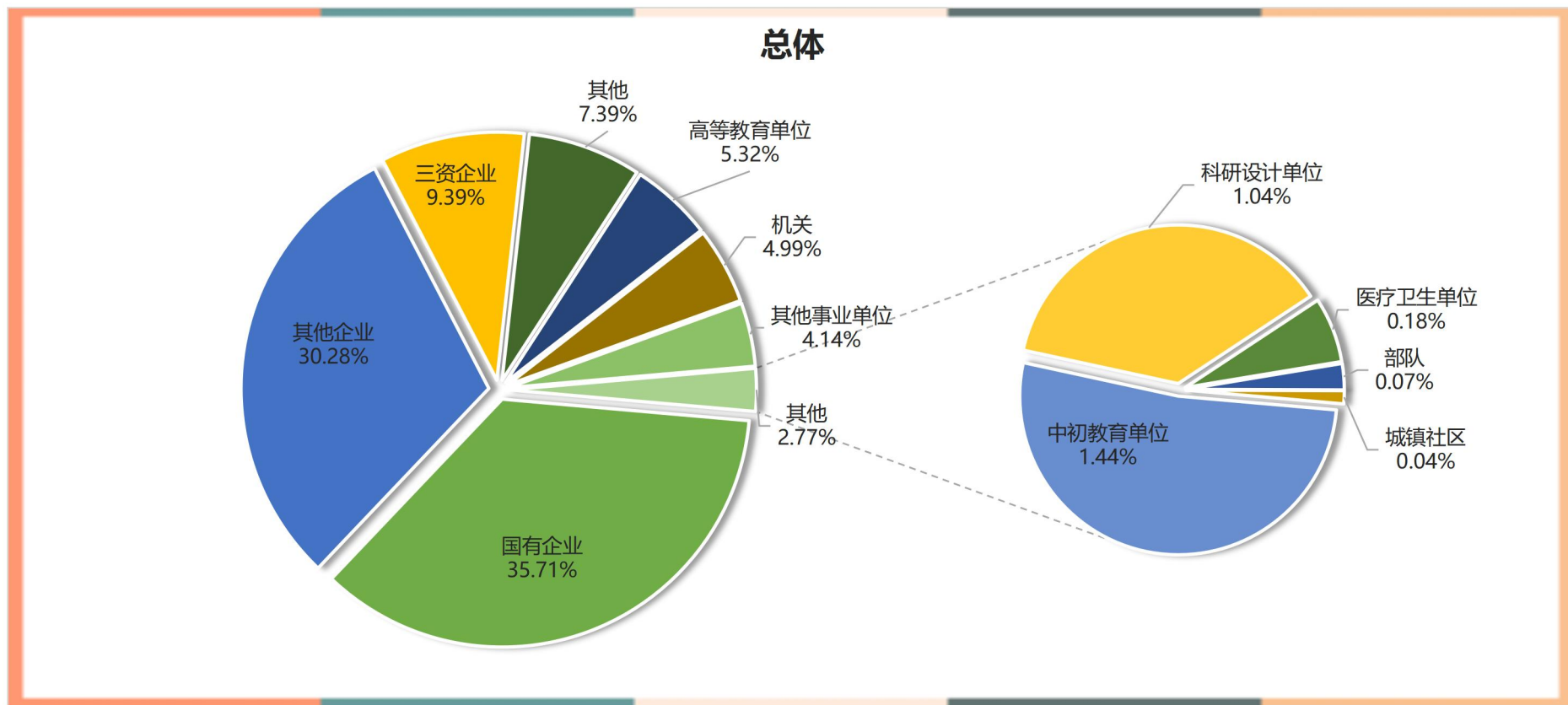


图 5-1 毕业生签约单位性质分布情况

5.1.2. 毕业博士生签约单位性质分布情况

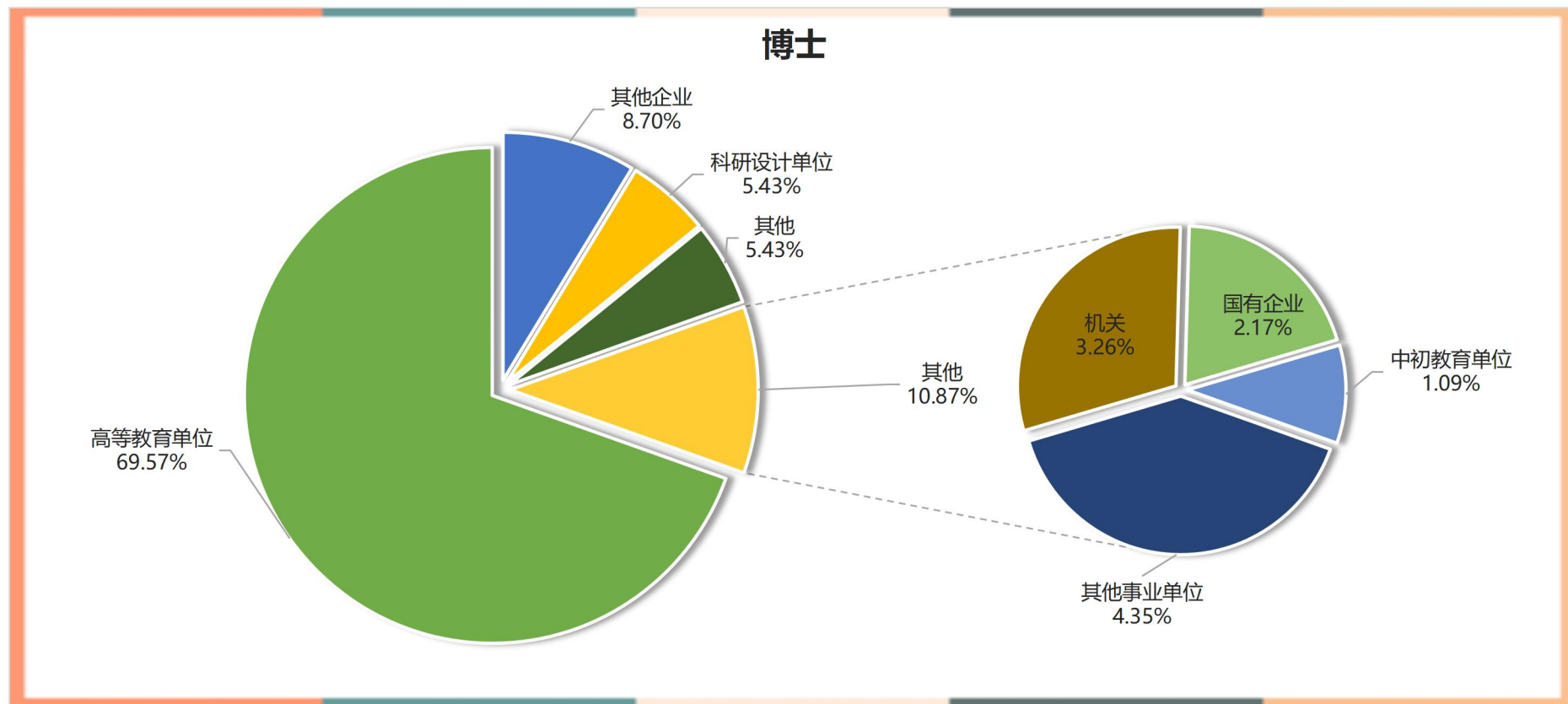


图 5-2 毕业博士生签约单位性质分布情况

5.1.3. 毕业硕士生签约单位性质分布情况

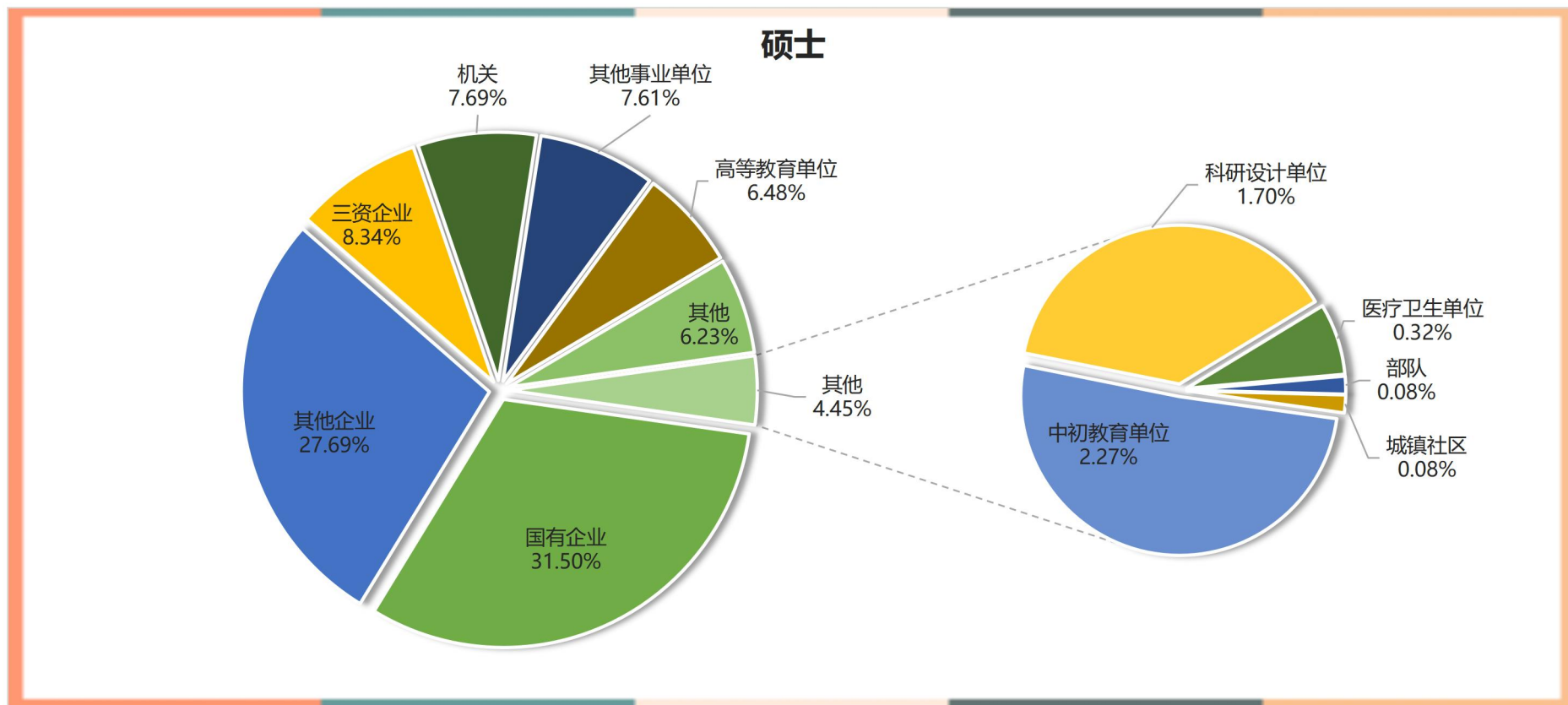


图 5-3 毕业硕士生签约单位性质分布情况

5.1.4. 毕业本科生签约单位性质分布情况

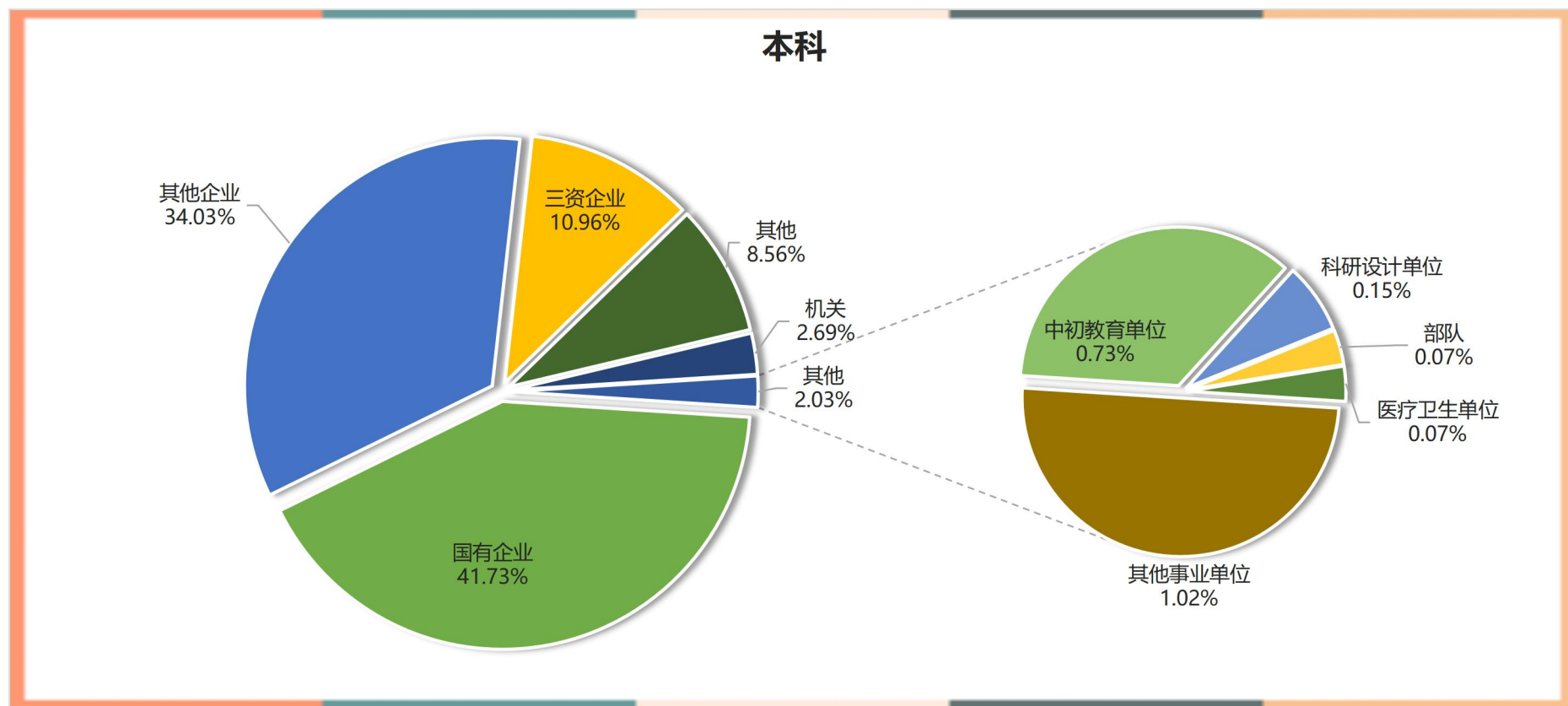


图 5-4 毕业本科生签约单位性质分布情况

5.1.5. 毕业生分学院签约单位性质分布情况

表 5-2 毕业生分学院签约单位性质分布情况

学院名称	部队	城镇 社区	高等 教育 单位	国有 企业	机关	科研 设计 单位	其他	其他 企业	其他 事业 单位	三资 企业	医疗 卫生 单位	中初 教育 单位	总计
林学院			30	26	45	5	20	36	47	2		2	213
生命科学学院			5	8	1	1	14	45	7	4	1	6	92
野生动物与自然保护地学院			8	4	3		12	46	10	2	1	2	88
园林学院	1		3	59	4		8	46	2	3			126
化学化工与资源利用学院			5	25	1	2	16	26	3	19	2	3	102
理学院				6	1	1	4	12	1	1		8	34
材料科学与工程学院			22	67	4	4	9	50	4	47		3	210
工程技术学院			4	55			16	91	1	15			182

学院名称	部队	城镇 社区	高等 教育 单位	国有 企业	机关	科研 设计 单位	其他	其他 企业	其他 事业 单位	三资 企业	医疗 卫生 单位	中初 教育 单位	总计
机电工程学院			11	177	3	10	12	101	2	29			345
交通学院			3	76	2	1	4	46		19		1	152
土木工程学院			7	198	5	1	4	15	5	2			237
信息与计算机工程学院			4	88	12	1	59	89	4	62			319
经济管理学院			19	129	33	2	16	92	12	28	1	2	334
马克思主义学院			10	4	2			2	2			2	22
外国语学院			6	13	2		6	31	3	14		10	85
文法学院	1	1	7	31	17			91	9	7			164
总计	2	1	144	966	135	28	200	819	112	254	5	39	2705

5.1.6. 毕业博士生分学院签约单位性质分布情况

表 5-3 毕业博士生分学院签约单位性质分布情况

学院名称	高等教育 单位	国有企业	机关	科研设计 单位	其他	其他企业	其他事业 单位	中初教育 单位	总计
林学院	23		2	2	4	2			33
生命科学学院	2				1		1		4
野生动物与自然保护地学院	6					1			7
化学化工与资源利用学院	1			1		1	1		4
材料科学与工程学院	9			2		2			13
工程技术学院	2								2

学院名称	高等教育 单位	国有企业	机关	科研设计 单位	其他	其他企业	其他事业 单位	中初教育 单位	总计
机电工程学院	6	1							7
交通学院	2					2			4
土木工程学院	1								1
信息与计算机工程学院	1						1		2
经济管理学院	8	1	1				1	1	12
马克思主义学院	3								3
总计	64	2	3	5	5	8	4	1	92

5.1.7. 毕业硕士生分学院签约单位性质分布情况

表 5-4 毕业硕士生分学院签约单位性质分布情况

学院名称	部队	城镇社 区	高等教 育单位	国有企 业	机关	科研设 计单位	其他	其他企 业	其他事 业单位	三资企 业	医疗卫 生单位	中初教 育单位	总计
林学院			7	19	39	3	12	27	46	2		2	157
生命科学学院			3	7		1	13	33	5	4	1	6	73
野生动物与自然保护地学院			2	4	2		2	34	9	2		2	57
园林学院	1		3	22	4		4	31	2				67
化学化工与资源利用学院			4	11		1	13	18	1	14	2	3	67
理学院				1	1							1	3
材料科学与工程学院			13	34	3	2	5	20	4	25		3	109
工程技术学院			2	20			5	29	1	4			61

学院名称	部队	城镇社 区	高等教 育单位	国有企 业	机关	科研设 计单位	其他	其他企 业	其他事 业单位	三资企 业	医疗卫 生单位	中初教 育单位	总计
机电工程学院			5	73	3	10	6	53	2	16			168
交通学院			1	36	1	1	2	13		6			60
土木工程学院			6	52	3	1	3	8	4				77
信息与计算机工程学院			3	37	2		3	16	1	17			79
经济管理学院			11	52	21	2	7	28	8	8	1	1	139
马克思主义学院			7	4	2			2	2			2	19
外国语学院			6	7	2		2	8	3	4		8	40
文法学院		1	7	10	12			22	6	1			59
总计	1	1	80	389	95	21	77	342	94	103	4	28	1235

5.1.8. 毕业本科生分学院签约单位性质分布情况

表 5-5 毕业本科生分学院签约单位性质分布情况

学院名称	部队	国有企 业	机关	科研设 计单位	其他	其他企 业	其他事 业单位	三资企 业	医疗卫 生单位	中初教 育单位	总计
林学院		7	4		4	7	1				23
生命科学学院		1	1			12	1				15
野生动物与自然保护地学院			1		10	11	1		1		24
园林学院		37			4	15		3			59
化学化工与资源利用学院		14	1		3	7	1	5			31
理学院		5		1	4	12	1	1		7	31
材料科学与工程学院		33	1		4	28		22			88
工程技术学院		35			11	62		11			119

学院名称	部队	国有企 业	机关	科研设 计单位	其他	其他企 业	其他事 业单位	三资企 业	医疗卫 生单位	中初教 育单位	总计
机电工程学院		103			6	48		13			170
交通学院		40	1		2	31		13		1	88
土木工程学院		146	2		1	7	1	2			159
信息与计算机工程学院		51	10	1	56	73	2	45			238
经济管理学院		76	11		9	64	3	20			183
外国语学院		6			4	23		10		2	45
文法学院	1	21	5			69	3	6			105
总计	1	575	37	2	118	469	14	151	1	10	1378

5.2. 毕业生签约单位行业分布情况

表 5-6 毕业生签约单位行业分布情况

学历分类	博士生	硕士生	本科生	总计
采矿业		4	1	5
电力、热力、燃气及水生产和供应业		14	35	49
房地产业		22	7	29
公共管理、社会保障和社会组织	1	87	34	122
建筑业	1	91	355	447
交通运输、仓储和邮政业	2	28	17	47
教育	66	126	19	211
金融业		77	58	135
居民服务、修理和其他服务业		29	48	77
军队		2	1	3
科学研究和技术服务业	10	193	51	254
农、林、牧、渔业	8	70	23	101
批发和零售业		9	29	38
水利、环境和公共设施管理业		22	8	30
卫生和社会工作		17	6	23
文化、体育和娱乐业		7	17	24
信息传输、软件和信息技术服务业	3	89	197	289
制造业	1	329	448	778
住宿和餐饮业			1	1
租赁和商务服务业		19	23	42
总计	92	1235	1378	2705

5.2.1. 毕业生总体签约单位行业分布情况

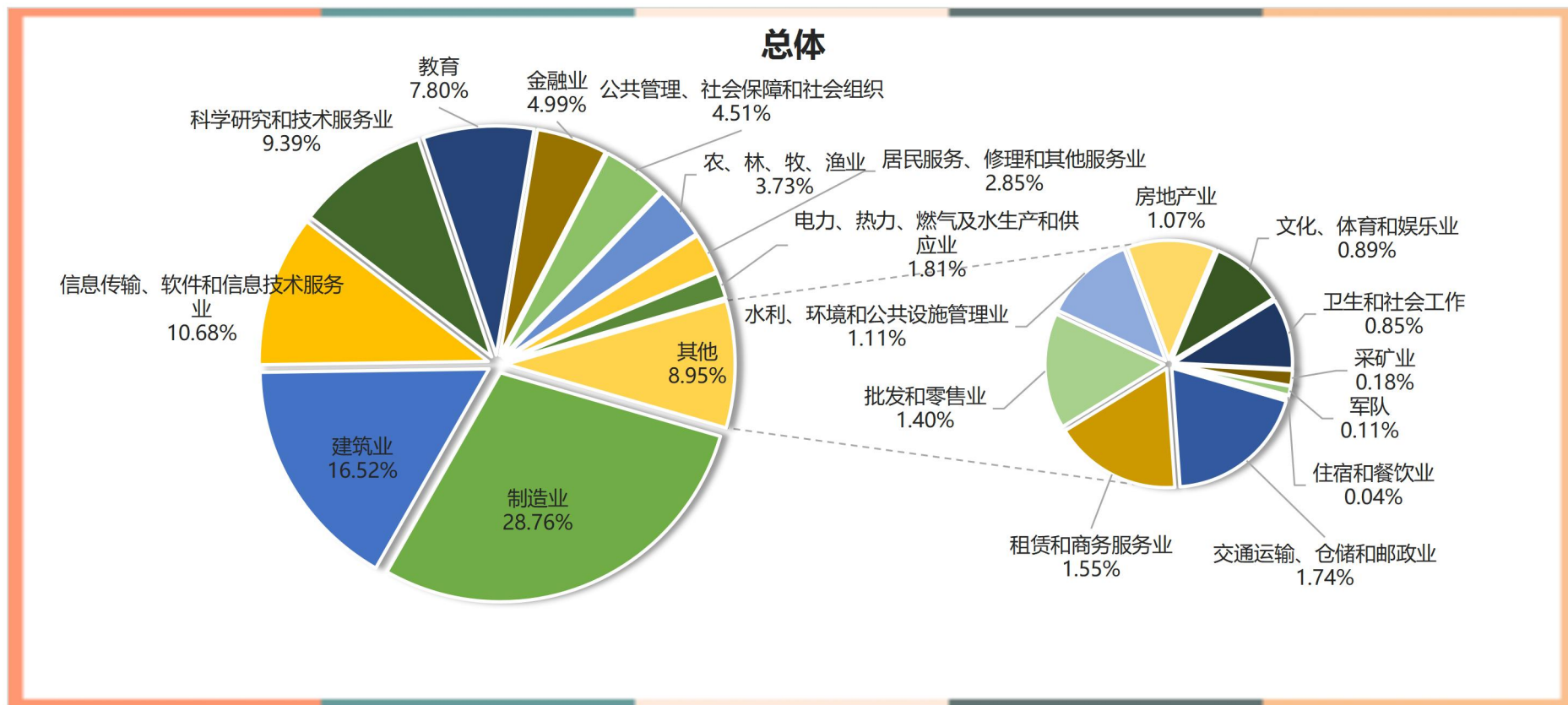


图 5-5 毕业生签约单位行业分布情况

5.2.2. 毕业博士生签约单位行业分布情况

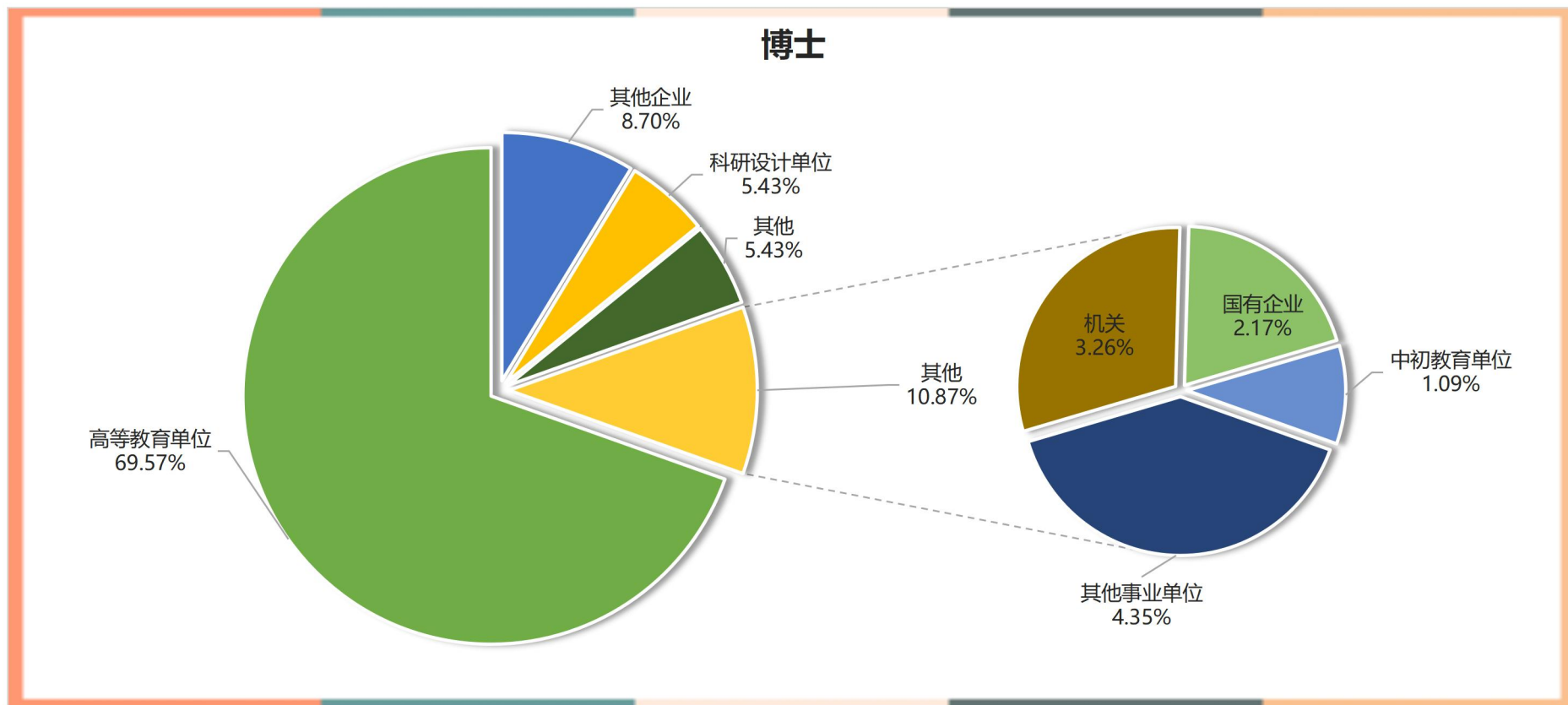


图 5-6 毕业博士生签约单位行业分布情况

5.2.3. 毕业硕士生签约单位行业分布情况

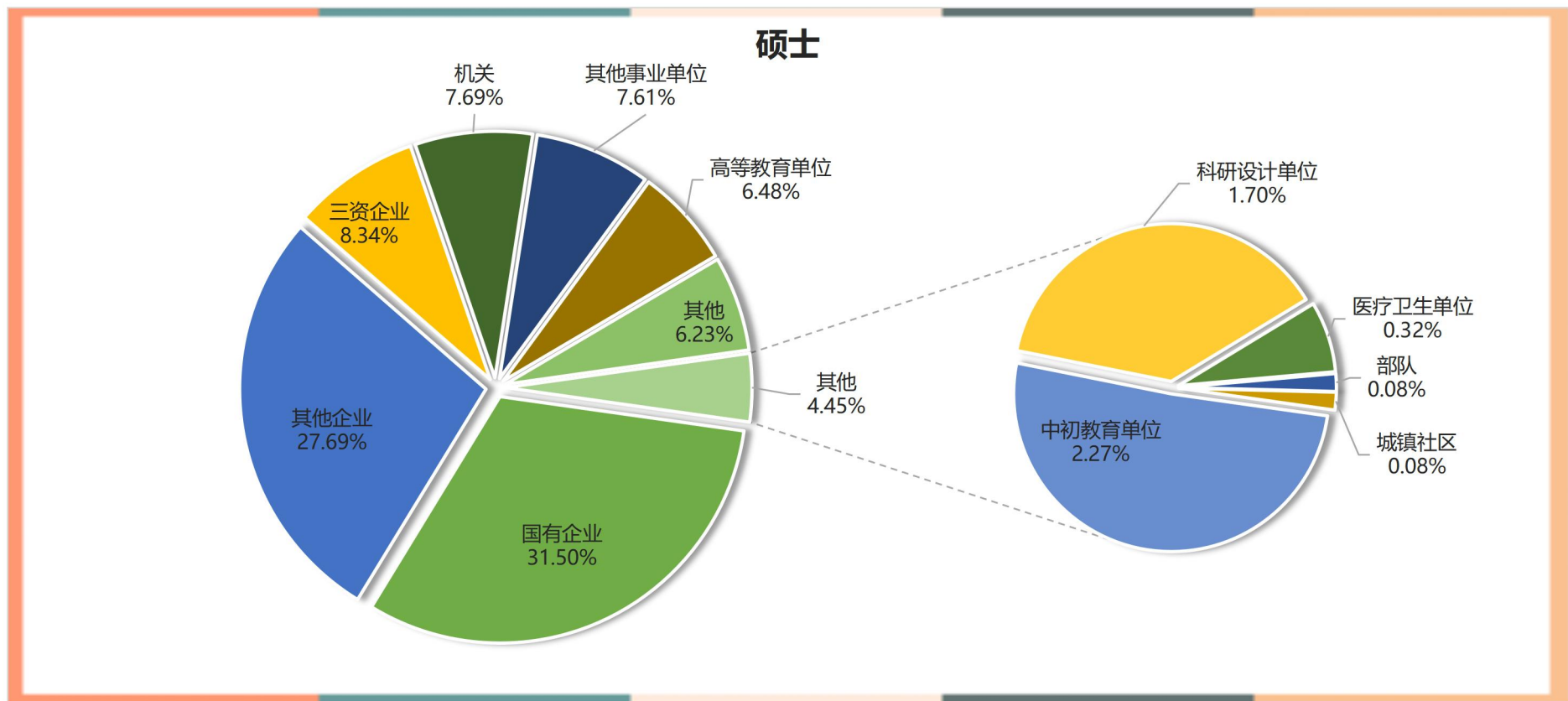


图 5-7 毕业硕士生签约单位行业分布情况

5.2.4. 毕业本科生签约单位行业分布情况

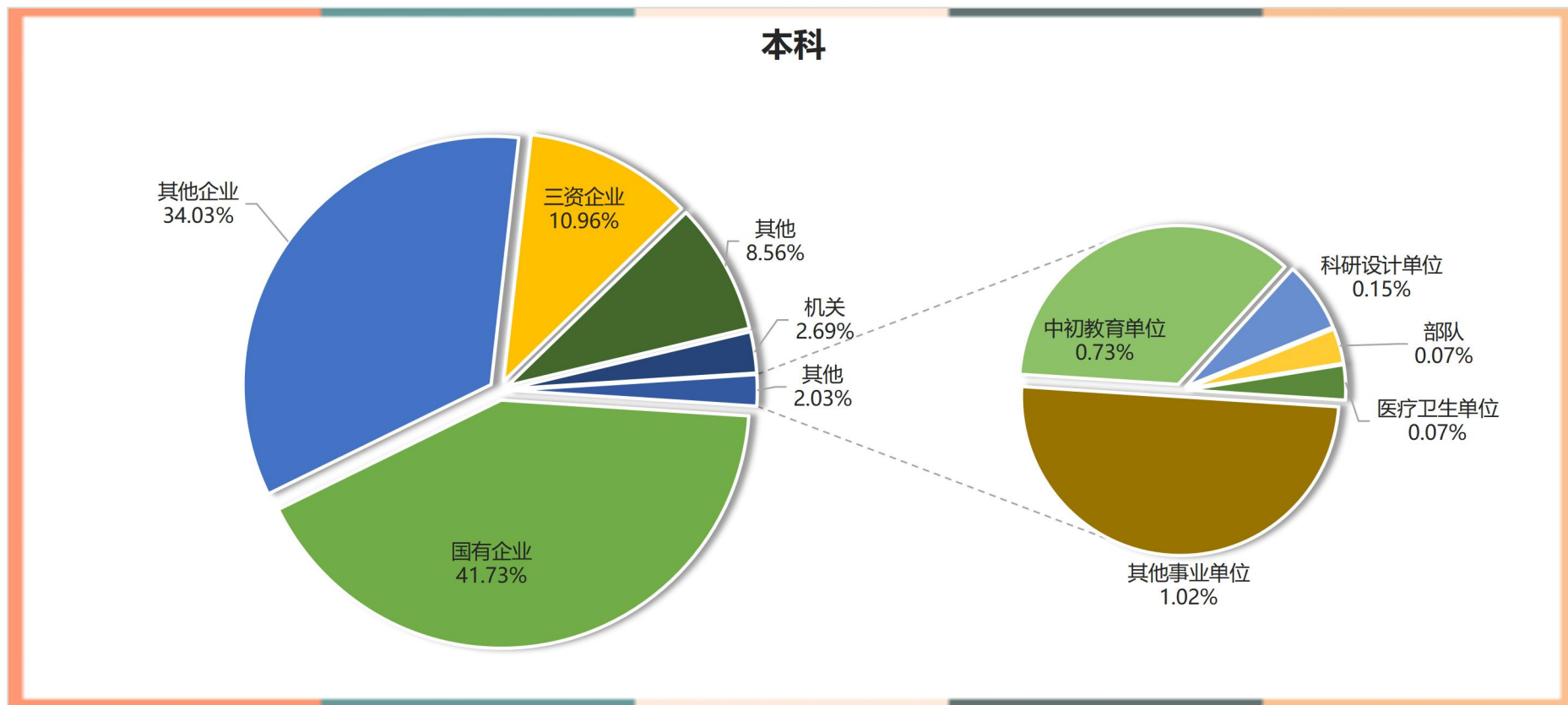


图 5-8 毕业本科生签约单位行业分布情况

5.2.5. 毕业生分学院签约单位行业分布情况

表 5-7-1 毕业生分学院签约单位行业分布情况

学院名称	林学院	生命科学 学院	野生动物 与自然保 护地学院	园林学院	化学化工 与资源利 用学院	理学院	材料科学与 工程学院	工程技术 学院
采矿业					1			
电力、热力、燃气及水生产和供应业	2				1		2	2
房地产业	1		1	10			1	
公共管理、社会保障和社会组织	38	4	2	2	2	2	3	
建筑业	7		1	57	5		33	24
交通运输、仓储和邮政业								2
教育	36	13	11	4	8	10	26	4
金融业	8			2	1	1	4	6
居民服务、修理和其他服务业			1	2		1		
军队				1				

学院名称	林学院	生命科学 学院	野生动物 与自然保 护地学院	园林学院	化学化工 与资源利 用学院	理学院	材料科学与 工程学院	工程技术 学院
科学研究和技术服务业	43	43	24	17	23	2	18	5
农、林、牧、渔业	44	2	33	5	1			2
批发和零售业	1	2	1	2		1	2	6
水利、环境和公共设施管理业	9		2	6			3	
卫生和社会工作	3	4	4		2			
文化、体育和娱乐业	1	1	2	1			2	8
信息传输、软件和信息技术服务业	8	2	1	3	2	11	4	12
制造业	12	20	5	10	54	4	108	109
住宿和餐饮业								
租赁和商务服务业		1		4	2	2	4	2
总计	213	92	88	126	102	34	210	182

表 5-7-2 毕业生分学院签约单位行业分布情况

学院名称	机电工程 学院	交通学院	土木工程 学院	信息与计 算机工程 学院	经济管理 学院	马克思主 义学院	外国语 学院	文法学院
采矿业	3		1					
电力、热力、燃气及水生产和供应业	20		5	6	6	1	1	3
房地产业			8		6		1	1
公共管理、社会保障和社会组织	2	2	7	8	21	4	3	22
建筑业	40	22	172	7	58		4	17
交通运输、仓储和邮政业	2	16	6	6	9	1	3	2
教育	12	4	8	9	27	12	18	9
金融业	4	1	2	42	52		6	6
居民服务、修理和其他服务业			3	1	8			61
军队					1			1
科学研究和技术服务业	27	11	14	18	5		1	3

学院名称	机电工程 学院	交通学院	土木工程 学院	信息与计 算机工程 学院	经济管理 学院	马克思主 义学院	外国语 学院	文法学院
农、林、牧、渔业	2			3	8			1
批发和零售业				1	13	1	3	5
水利、环境和公共设施管理业			4		3	1		2
卫生和社会工作	1			1	4			4
文化、体育和娱乐业	1			2	2		1	3
信息传输、软件和信息技术服务业	28	5	1	171	25		9	7
制造业	202	89	4	41	74	1	30	15
住宿和餐饮业							1	
租赁和商务服务业	1	2	2	3	12	1	4	2
总计	345	152	237	319	334	22	85	164

5.2.6. 毕业博士生分学院签约单位行业分布情况

表 5-8 毕业博士生分学院签约单位行业分布情况

学院名称	公共管理、社会保障 和社会组织	建筑业	交通运输、仓储 和邮政业	教育	科学研究和 技术服务业	农、林、 牧、渔业	信息传输、软件和 信息技术服务业	制造业	总计
林学院				23	4	6			33
生命科学学院				2	2				4
野生动物与自然保护地学院				6	1				7
化学化工与资源利用学院				1		1	1	1	4
材料科学与工程学院		1		9	2		1		13
工程技术学院				2					2
机电工程学院				6	1				7
交通学院			1	2			1		4
土木工程学院				1					1
信息与计算机工程学院				1		1			2
经济管理学院	1		1	10					12
马克思主义学院				3					3
总计	1	1	2	66	10	8	3	1	92

5.2.7. 毕业硕士生分学院签约单位行业分布情况

表 5-9-1 毕业硕士生分学院签约单位行业分布情况

学院名称	林学院	生命科学学院	野生动物与自然保护地学院	园林学院	化学化工与资源利用学院	理学院	材料科学与工程学院	工程技术学院
采矿业					1			
电力、热力、燃气及水生产和供应业	1				1		2	1
房地产业	1			10			1	
公共管理、社会保障和社会组织	35	3	1	2	1	1	2	
建筑业	3		1	21			7	3
交通运输、仓储和邮政业								1
教育	13	11	5	4	6	1	17	2
金融业	6				1		2	4
居民服务、修理和其他服务业				1		1		

学院名称	林学院	生命科学学院	野生动物与自然保护地学院	园林学院	化学化工与资源利用学院	理学院	材料科学与工程学院	工程技术学院
军队				1				
科学研究和技术服务业	35	36	21	12	17		14	4
农、林、牧、渔业	37	1	19	4				2
批发和零售业	1		1				1	1
水利、环境和公共设施管理业	9			3			3	
卫生和社会工作	3	4	1		2			
文化、体育和娱乐业			2				2	
信息传输、软件和信息技术服务业	4		1	3	1		3	10
制造业	9	17	5	4	36		52	32
租赁和商务服务业		1		2	1		3	1
总计	157	73	57	67	67	3	109	61

表 5-9-2 毕业硕士生分学院签约单位行业分布情况

学院名称	机电工程 学院	交通学院	土木工程 学院	信息与计算机 工程学院	经济管理 学院	马克思主义 学院	外国语 学院	文法学院
采矿业	2		1					
电力、热力、燃气及水生产和供应业			3		4	1		1
房地产业			7		3			
公共管理、社会保障和社会组织	2	1	4	2	12	4	3	14
建筑业		5	31	2	11		3	4
交通运输、仓储和邮政业	1	9	4	4	7	1	1	
教育	6	1	7	3	16	9	16	9
金融业	4			26	27		3	4
居民服务、修理和其他服务业			1		8			18
军队					1			

学院名称	机电工程 学院	交通学院	土木工程 学院	信息与计算机 工程学院	经济管理 学院	马克思主义 学院	外国语 学院	文法学院
科学研究和技术服务业	22	11	11	6	3		1	
农、林、牧、渔业	1				5			1
批发和零售业					2	1	1	1
水利、环境和公共设施管理业			3		2	1		1
卫生和社会工作	1				4			2
文化、体育和娱乐业	1				1		1	
信息传输、软件和信息技术服务业	19	4	1	30	8		5	
制造业	109	29	2	5	20	1	4	4
租赁和商务服务业			2	1	5	1	2	
总计	168	60	77	79	139	19	40	59

5.2.8. 毕业本科生分学院签约单位行业分布情况

表 5-10-1 毕业本科生分学院签约单位行业分布情况

学院名称	林学院	生命科 学学院	野生动物与自然 保护地学院	园林学院	化学化工与资 源利用学院	理学院	材料科学与工程 学院	工程技 术学院
采矿业								
电力、热力、燃气及水生产和供应业	1							1
房地产业			1					
公共管理、社会保障和社会组织	3	1	1		1	1	1	
建筑业	4			36	5		25	21
交通运输、仓储和邮政业								1
教育					1	9		
金融业	2			2		1	2	2
居民服务、修理和其他服务业			1	1				
军队								

学院名称	林学院	生命科学学院	野生动物与自然保护地学院	园林学院	化学化工与资源利用学院	理学院	材料科学与工程学院	工程技术学院
科学研究和技术服务业	4	5	2	5	6	2	2	1
农、林、牧、渔业	1	1	14	1				
批发和零售业		2		2		1	1	5
水利、环境和公共设施管理业			2	3				
卫生和社会工作			3					
文化、体育和娱乐业	1	1		1				8
信息传输、软件和信息技术服务业	4	2				11		2
制造业	3	3		6	17	4	56	77
住宿和餐饮业								
租赁和商务服务业				2	1	2	1	1
总计	23	15	24	59	31	31	88	119

表 5-10-2 毕业本科生分学院签约单位行业分布情况

学院名称	机电工程学院	交通学院	土木工程学院	信息与计算机工程学院	经济管理学院	外国语学院	文法学院
采矿业	1						
电力、热力、燃气及水生产和供应业	20		2	6	2	1	2
房地产业			1		3	1	1
公共管理、社会保障和社会组织		1	3	6	8		8
建筑业	40	17	141	5	47	1	13
交通运输、仓储和邮政业	1	6	2	2	1	2	2
教育		1		5	1	2	
金融业		1	2	16	25	3	2
居民服务、修理和其他服务业			2	1			43
军队							1

学院名称	信息与计算机工						
	机电工程学院	交通学院	土木工程学院	程学院	经济管理学院	外国语学院	文法学院
科学研究和技术服务业	4		3	12	2		3
农、林、牧、渔业	1			2	3		
批发和零售业				1	11	2	4
水利、环境和公共设施管理业			1		1		1
卫生和社会工作				1			2
文化、体育和娱乐业				2	1		3
信息传输、软件和信息技术服务业	9			141	17	4	7
制造业	93	60	2	36	54	26	11
住宿和餐饮业						1	
租赁和商务服务业	1	2		2	7	2	2
总计	170	88	159	238	183	45	105

5.3. 毕业生签约工作职位类别分布情况

表 5-11 毕业生签约工作职位类别分布情况

学历分类	博士生	硕士生	本科生	总计
办事人员和有关人员	3	73	52	128
法律专业人员		23	29	52
工程技术人员	2	360	613	975
公务员	2	69	25	96
教学人员	49	88	14	151
金融业务人员		63	66	129
经济业务人员	1	30	35	66
军人			1	1
科学研究人员	13	144	25	182
农林牧渔业技术人员	1	30	21	52
其他人员	18	181	247	446
其他专业技术人员	2	150	189	341
商业和服务业人员		16	38	54
生产和运输设备操作人员		2	16	18
卫生专业技术人员		3	4	7
文学艺术工作人员		1	1	2
新闻出版和文化工作人员	1	2	2	5
总计	92	1235	1378	2705

5.3.1. 毕业生总体签约工作职位类别分布情况

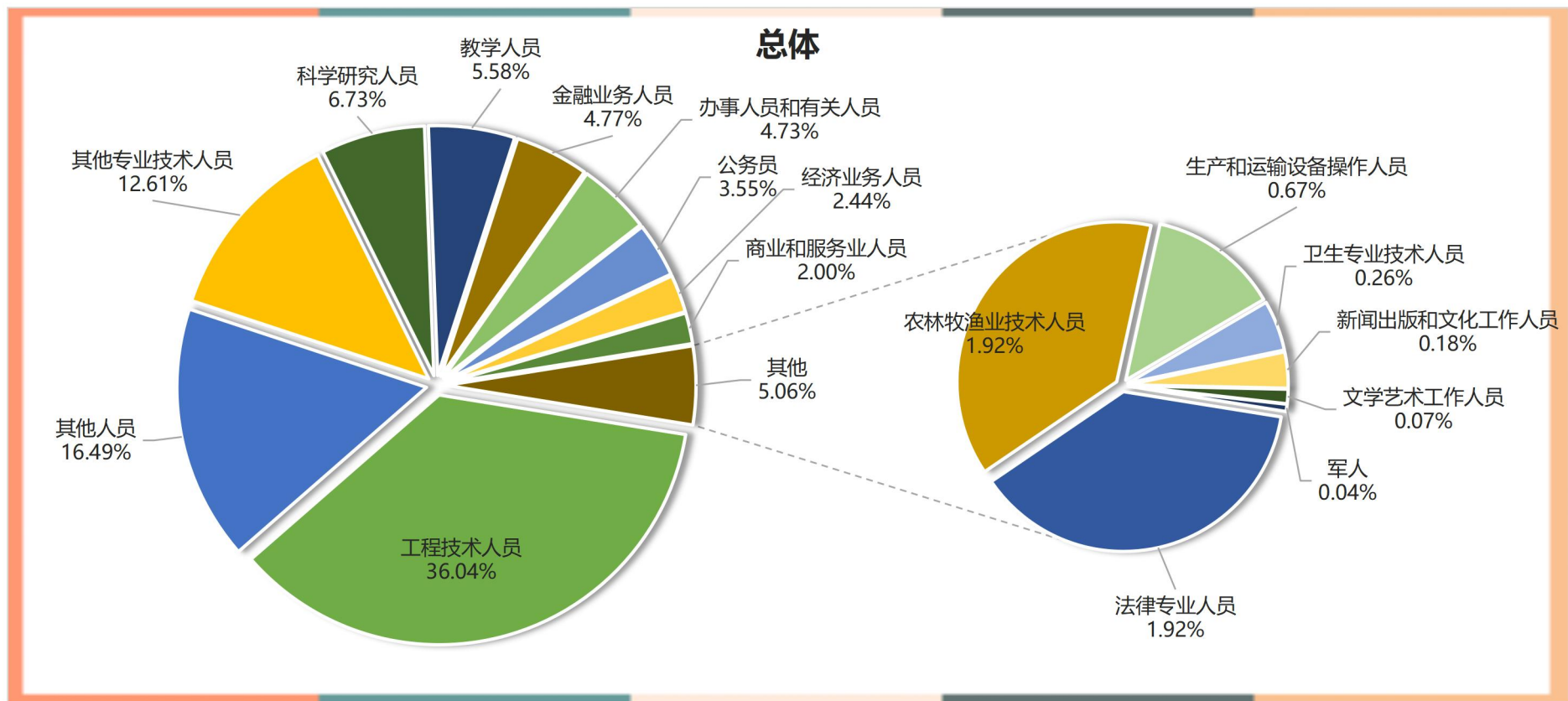


图 5-9 毕业生签约工作职位类别分布情况

5.3.2. 毕业博士生签约工作职位类别分布情况

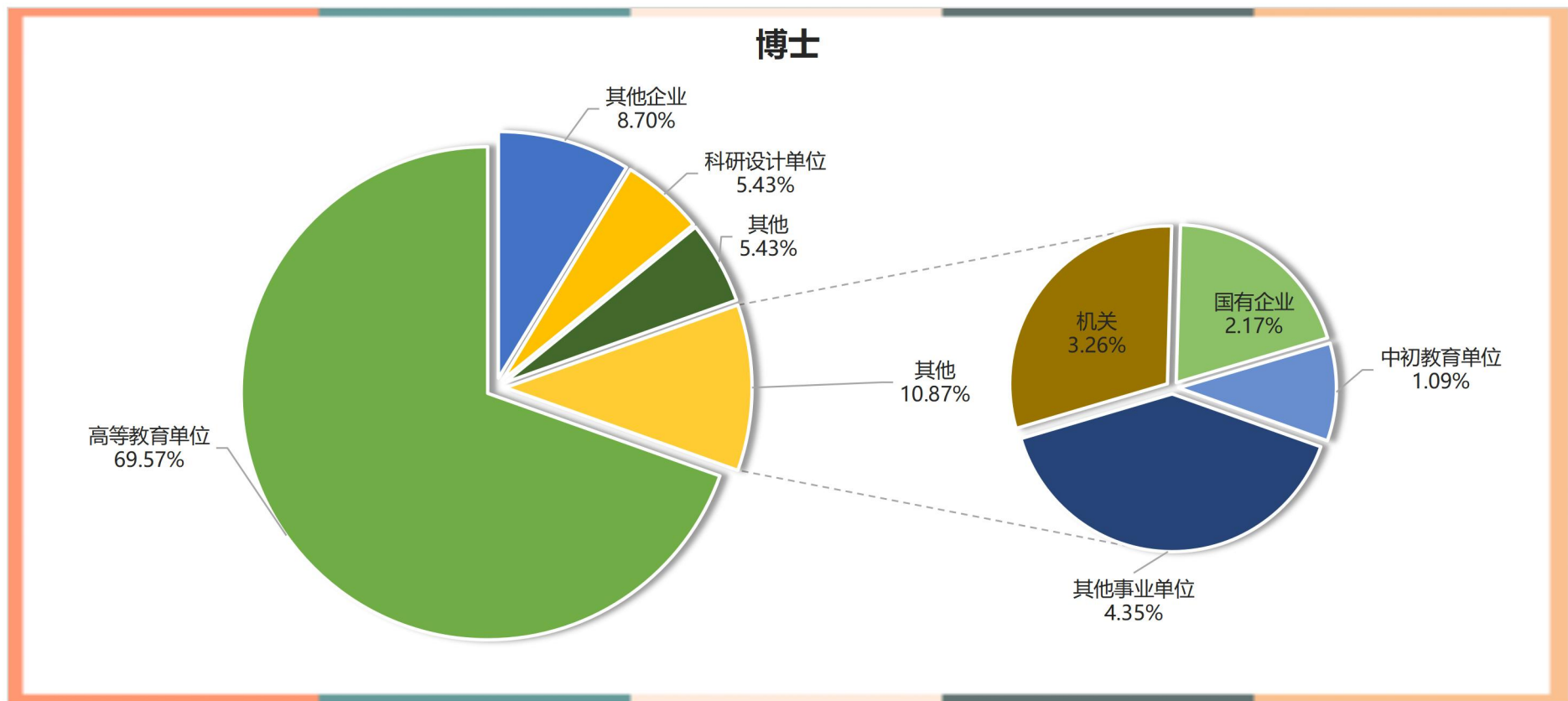


图 5-10 毕业博士生签约工作职位类别分布情况

5.3.3. 毕业硕士生签约工作职位类别分布情况

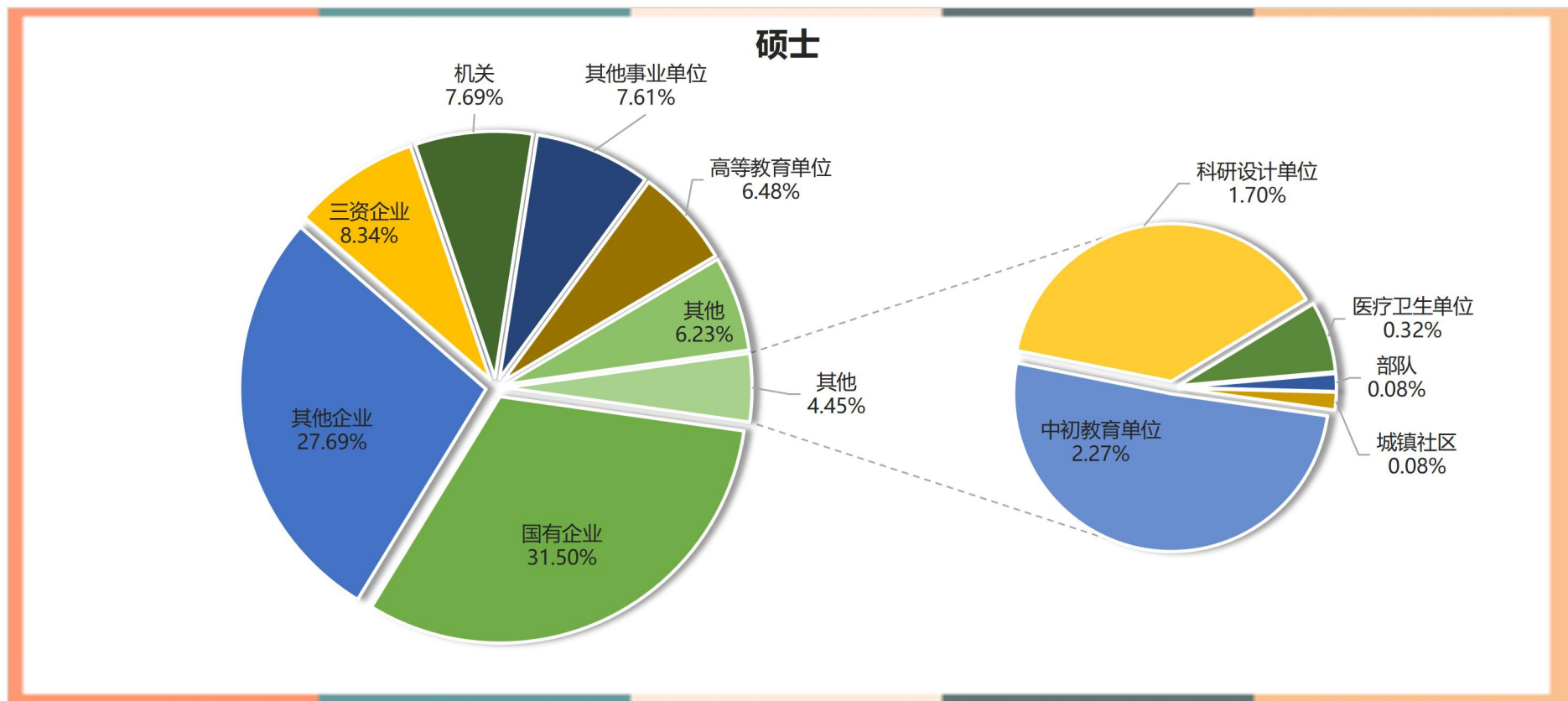


图 5-11 毕业硕士生签约工作职位类别分布情况

5.3.4. 毕业本科生签约工作职位类别分布情况

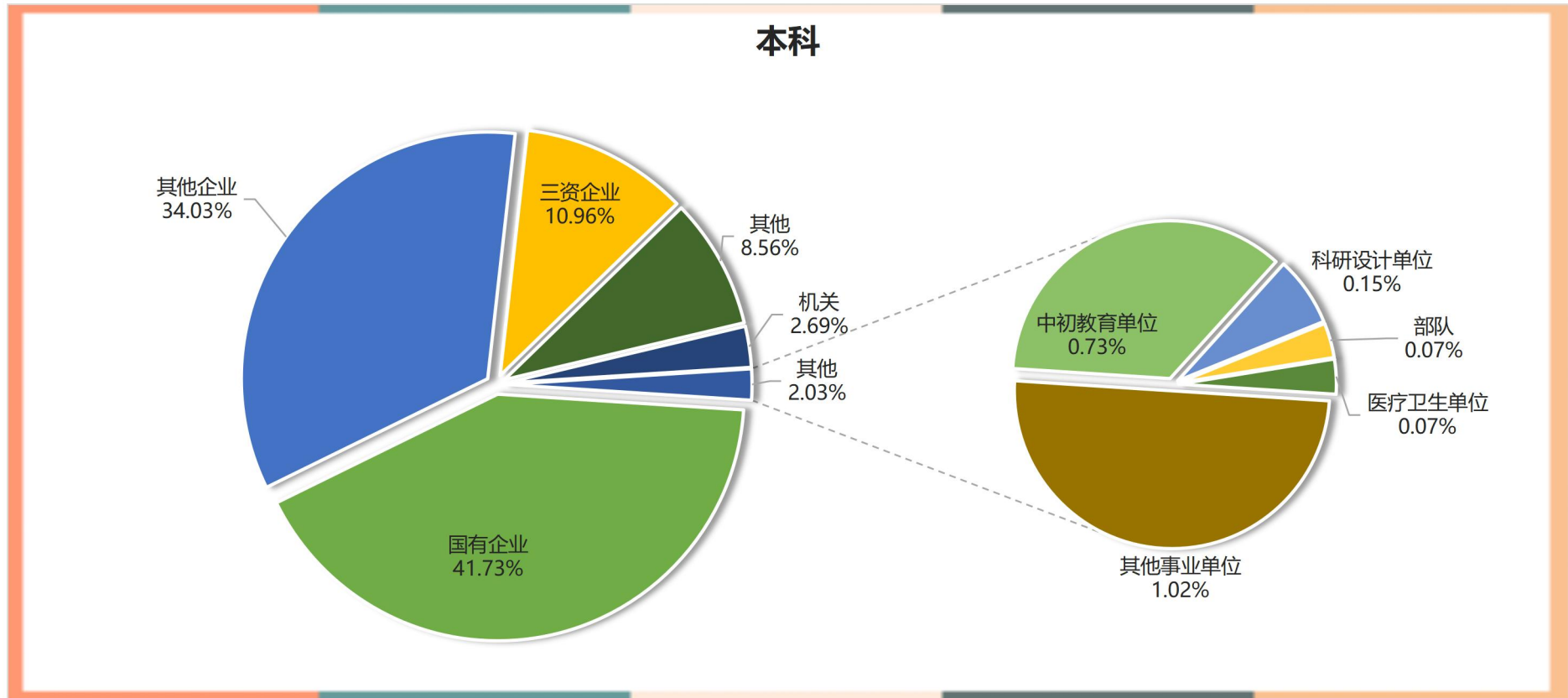


图 5-12 毕业本科生签约工作职位类别分布情况

5.3.5. 毕业生分学院签约工作职位类别分布情况

表 5-12-1 毕业生分学院签约工作职位类别分布情况

学院名称	林学院	生命科学 学院	野生动物与自然 保护地学院	园林学院	化学化工与资源 利用学院	理学院	材料科学与工 程学院	工程技术 学院
办事人员和有关人员	9	3		4	1	1	8	4
法律专业人员			1					
工程技术人员	21	4	3	57	41	11	78	81
公务员	30		3	1	1		2	
教学人员	15	7	9	3	7	11	23	4
金融业务人员	5			3	1		3	4
经济业务人员	1							2
军人								

学院名称	林学院	生命科学 学院	野生动物与自然 保护地学院	园林学院	化学化工与资源 利用学院	理学院	材料科学与工 程学院	工程技术 学院
科学研究人员	18	30	23	1	33	1	15	3
农林牧渔业技术人员	13	1	27	4				1
其他人员	80	30	8	16	10	2	34	54
其他专业技术人员	20	11	9	35	4	6	42	23
商业和服务业人员		3	1	2		2	1	4
生产和运输设备操作人员					2		3	2
卫生专业技术人员		3	2		2			
文学艺术工作人员							1	
新闻出版和文化工作人员	1		2					
总计	213	92	88	126	102	34	210	182

表 5-12-2 毕业生分学院签约工作职位类别分布情况

学院名称	机电工程学院	交通学院	土木工程 学院	信息与计算机 工程学院	经济管理学 院	马克思主义 学院	外国语学院	文法学院
办事人员和有关人员	5	5	3	15	26	6	5	33
法律专业人员					1			50
工程技术人员	220	100	187	129	28		11	4
公务员			4	4	30	2	2	17
教学人员	10	2	5	3	15	11	16	10
金融业务人员	4	1	2	24	53		6	23
经济业务人员		1	5	1	52		3	1
军人								1
科学研究人员	32	14	4	7	1			

学院名称	机电工程学院	交通学院	土木工程 学院	信息与计算机 工程学院	经济管理学 院	马克思主义 学院	外国语学院	文法学院
农林牧渔业技术人员	1			2	3			
其他人员	27	10	14	55	71	1	22	12
其他专业技术人员	40	16	11	77	37	1	4	5
商业和服务业人员		3	1		16		16	5
生产和运输设备操作人员	6		1	2		1		1
卫生专业技术人员								
文学艺术工作人员								1
新闻出版和文化工作人员					1			1
总计	345	152	237	319	334	22	85	164

5.3.6. 毕业博士生分学院签约工作职位类别分布情况

表 5-13 毕业博士生分学院签约工作职位类别分布情况

学院名称	办事人员和 有关人员	工程技 术人员	公务 员	教学 人员	经济业 务人员	科学研究 人员	农林牧渔业 技术人员	其他 人员	其他专业 技术人员	新闻出版和文 化工作人员	总 计
林学院				12		6		14		1	33
生命科学学院				1				3			4
野生动物与自然保护地学院				6			1				7
化学化工与资源利用学院		1		1		2					4
材料科学与工程学院				9		3			1		13
工程技术学院				2							2
机电工程学院				6		1					7
交通学院		1		1		1			1		4
土木工程学院	1										1
信息与计算机工程学院				1				1			2
经济管理学院	2		1	8	1						12
马克思主义学院			1	2							3

5.3.7. 毕业生硕士分学院签约工作职位类别分布情况

表 5-14-1 毕业硕士生分学院签约工作职位类别分布情况

学院名称	林学院	生命科学 学院	野生动物与自然 保护地学院	园林学院	化学化工与资源 利用学院	理学院	材料科学与 工程学院	工程技术 学院
办事人员和有关人员	8	3		4	1		7	3
法律专业人员								
工程技术人员	14	2	3	24	22		44	31
公务员	29		1	1			1	
教学人员	3	6	3	3	5	2	14	2
金融业务人员	3				1		1	3
经济业务人员	1							
科学研究人员	10	27	23	1	27	1	8	3

学院名称	林学院	生命科学 学院	野生动物与自然 保护地学院	园林学院	化学化工与资源 利用学院	理学院	材料科学与 工程学院	工程技术 学院
农林牧渔业技术人员	12		12	4				1
其他人员	65	26	2	6	7		15	10
其他专业技术人员	12	8	9	23	2		17	8
商业和服务业人员		1	1	1			1	
生产和运输设备操作人员								
卫生专业技术人员			1		2			
文学艺术工作人员							1	
新闻出版和文化工作人员			2					
总计	157	73	57	67	67	3	109	61

表 5-14-2 毕业硕士生分学院签约工作职位类别分布情况

学院名称	机电工程学院	交通学院	土木工程 学院	信息与计算机工 程学院	经济管理 学院	马克思主义 学院	外国语 学院	文法学院
办事人员和有关人员	4	4	2	3	15	6	4	9
法律专业人员					1			22
工程技术人员	90	33	52	37	4		4	
公务员			2	1	19	1	2	12
教学人员	4		5	1	7	9	14	10
金融业务人员	4			19	26		4	2
经济业务人员				1	27		1	
科学研究人员	27	10	4	2	1			

学院名称	机电工程学院	交通学院	土木工程 学院	信息与计算机工 程学院	经济管理 学院	马克思主义 学院	外国语 学院	文法学院
农林牧渔业技术人员	1							
其他人员	12	1	6	2	21	1	5	2
其他专业技术人员	26	12	5	13	13	1	1	
商业和服务业人员					5		5	2
生产和运输设备操作人员			1			1		
卫生专业技术人员								
文学艺术工作人员								
新闻出版和文化工作人员								
总计	168	60	77	79	139	19	40	59

5.3.8. 毕业生本科分学院签约工作职位类别分布情况

表 5-15-1 毕业本科生分学院签约工作职位类别分布情况

学院名称	林学院	生命科学学院	野生动物与自然保护地学院	园林学院	化学化工与资源利用学院	理学院	材料科学与工程学院	工程技术学院
办事人员和有关人员	1					1	1	1
法律专业人员			1					
工程技术人员	7	2		33	18	11	34	50
公务员	1		2		1		1	
教学人员					1	9		
金融业务人员	2			3			2	1
经济业务人员								2
军人								

学院名称	林学院	生命科学 学院	野生动物与自然 保护地学院	园林学院	化学化工与资源 利用学院	理学院	材料科学与 工程学院	工程技术 学院
科学研究人员	2	3			4		4	
农林牧渔业技术人员	1	1	14					
其他人员	1	1	6	10	3	2	19	44
其他专业技术人员	8	3		12	2	6	24	15
商业和服务业人员		2		1		2		4
生产和运输设备操作人员					2		3	2
卫生专业技术人员		3	1					
文学艺术工作人员								
新闻出版和文化工作人员								
总计	23	15	24	59	31	31	88	119

表 5-15-2 毕业本科生分学院签约工作职位类别分布情况

学院名称	机电工程学 院	交通学院	土木工程学 院	信息与计算机工 程学院	经济管理学 院	外国语学院	文法学院
办事人员和有关人员	1	1		12	9	1	24
法律专业人员							28
工程技术人员	130	66	135	92	24	7	4
公务员			2	3	10		5
教学人员		1		1		2	
金融业务人员		1	2	5	27	2	21
经济业务人员		1	5		24	2	1
军人							1
科学研究人员	4	3		5			

学院名称	机电工程学 院	交通学院	土木工程学 院	信息与计算机工 程学院	经济管理学 院	外国语学院	文法学院
农林牧渔业技术人员				2	3		
其他人员	15	9	8	52	50	17	10
其他专业技术人员	14	3	6	64	24	3	5
商业和服务业人员		3	1		11	11	3
生产和运输设备操作人员	6			2			1
卫生专业技术人员							
文学艺术工作人员							1
新闻出版和文化工作人员					1		1
总计	170	88	159	238	183	45	105

5.4. 毕业生签约单位所在区域分布情况

表 5-16 毕业生签约单位所在省份分布情况

就业省份	博士生	硕士生	本科生	总计
安徽	1	18	13	32
北京	3	117	167	287
福建	1	14	27	42
甘肃		8	4	12
广东	4	76	200	280
广西	1	14	24	39
贵州	1	3	13	17
海南	1	6	3	10
河北	2	20	38	60
河南	1	20	11	32
黑龙江	41	226	106	373
湖北	2	30	84	116
湖南	1	15	26	42
吉林	10	35	32	77
江苏	1	90	87	178
江西	1	4	4	9
辽宁	1	56	78	135
内蒙古	4	73	17	94
宁夏	1	2	8	11
青海			10	10
山东	2	145	110	257

就业省份	博士生	硕士生	本科生	总计
山西		9	4	13
陕西	3	17	22	42
上海		65	96	161
四川	1	17	17	35
天津	2	37	34	73
西藏		1	8	9
新疆		6	18	24
云南		3	15	18
浙江	5	101	92	198
重庆	2	7	10	19
总计	92	1235	1378	2705

表 5-17 毕业生签约单位所在区域分布情况

学历分类	博士生	硕士生	本科生	总计
东北	52	317	216	585
华北	11	256	260	527
华东	10	433	425	868
华南	6	96	227	329
华中	5	69	125	199
西北	4	33	62	99
西南	4	31	63	98
总计	92	1235	1378	2705

5.4.1. 毕业生总体签约单位所在区域分布

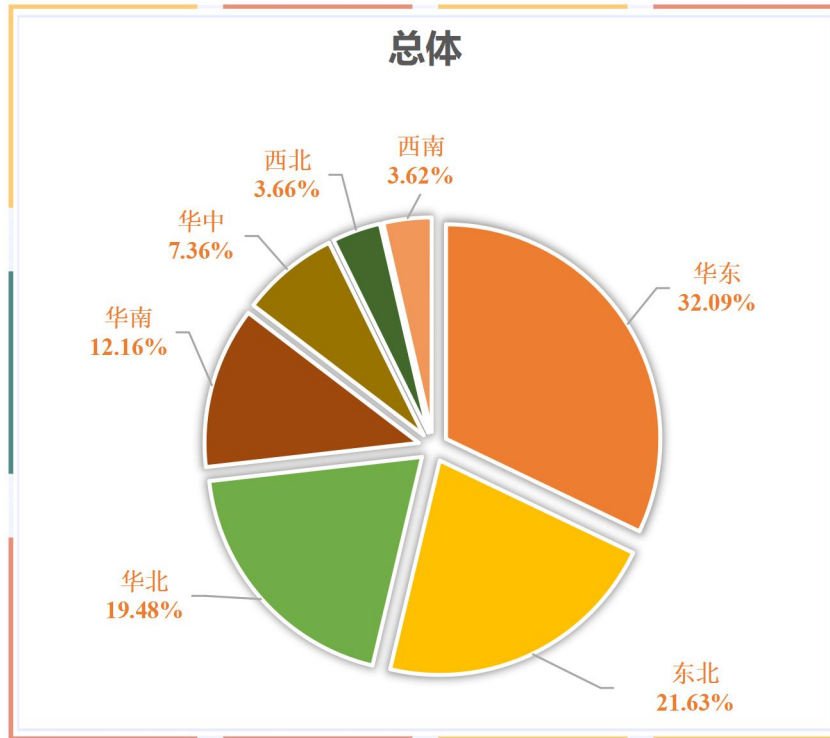


图 5-13 毕业生总体签约单位所在省份分布

5.4.2. 毕业博士生签约单位所在省份分布

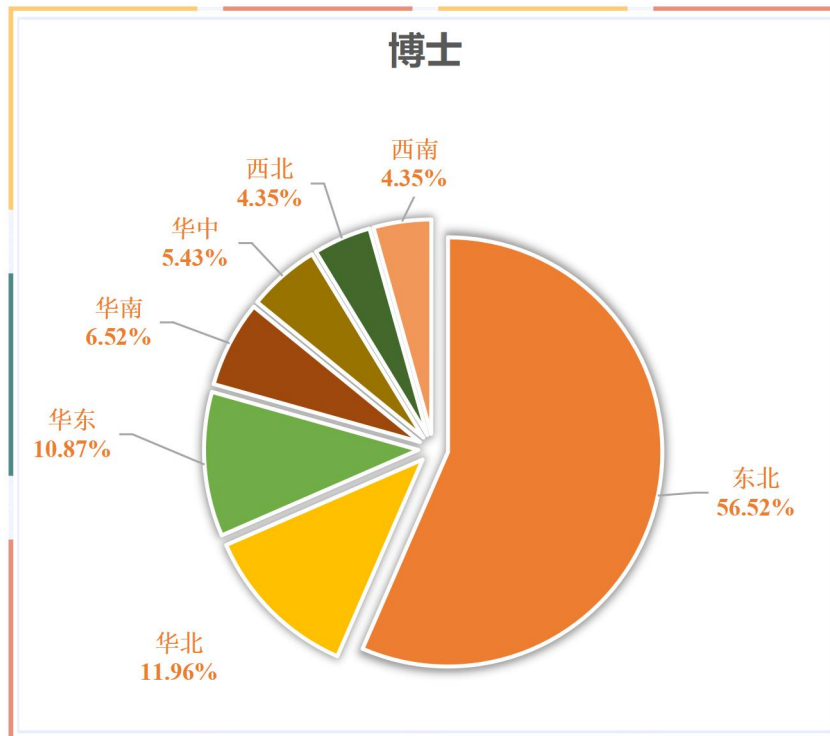


图 5-14 毕业博士生签约单位所在省份分布

5.4.3. 毕业硕士生总体签约单位所在省份分布

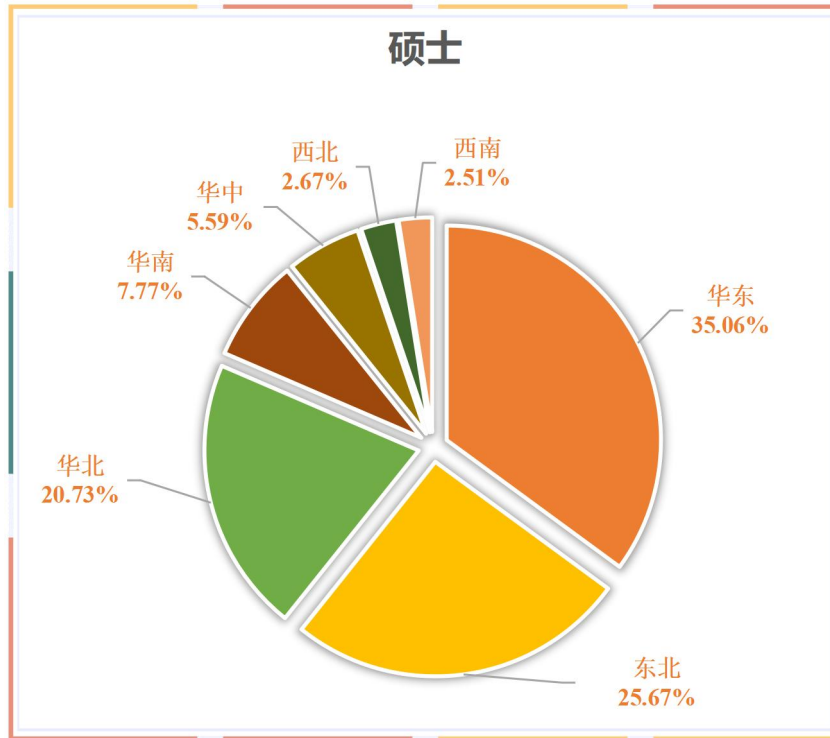


图 5-15 毕业硕士生签约单位所在省份分布

5.4.4. 毕业本科生总体签约单位所在省份分布

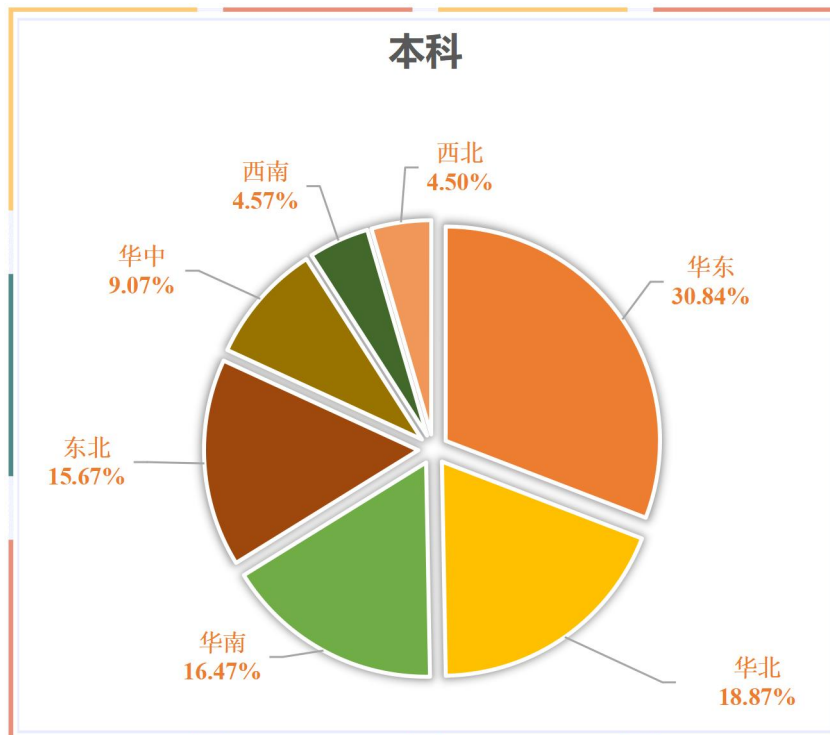


图 5-16 毕业本科生签约单位所在省份分布

5.4.5. 毕业生分学院签约单位所在区域分布情况

表 5-18 毕业生分学院签约单位所在区域分布情况

学院名称	东北	华北	华东	华南	华中	西北	西南	总计
林学院	68	74	35	11	9	7	9	213
生命科学学院	27	24	33	2	4	2		92
野生动物与自然保护地学院	18	17	14	14	9	7	9	88
园林学院	15	26	47	19	12	6	1	126
化学化工与资源利用学院	18	30	39	9		5	1	102
理学院	4	9	10	5	2	2	2	34
材料科学与工程学院	40	18	94	35	15	4	4	210
工程技术学院	29	26	74	34	12	3	4	182
机电工程学院	55	44	139	43	35	15	14	345
交通学院	36	7	70	19	5	7	8	152
土木工程学院	32	78	55	19	41	10	2	237
信息与计算机工程学院	64	80	86	38	19	14	18	319
经济管理学院	81	65	103	41	22	9	13	334
马克思主义学院	8	6	1	3	1	2	1	22
外国语学院	12	12	25	26	6	2	2	85
文法学院	78	11	43	11	7	4	10	164
总计	585	527	868	329	199	99	98	2705

5.4.6. 毕业博士生分学院签约单位所在区域分布情况

表 5-19 毕业博士生分学院签约单位所在区域分布情况

学院名称	东北	华北	华东	华南	华中	西北	西南	总计
林学院	17	6	2	3	2	1	2	33
生命科学学院	2	1			1			4
野生动物与自然保护地学院	5	1		1				7
化学化工与资源利用学院	2		1			1		4
材料科学与工程学院	5	2	4	1		1		13
工程技术学院					1	1		2
机电工程学院	4		1	1			1	7
交通学院	2		2					4
土木工程学院	1							1
信息与计算机工程学院	2							2
经济管理学院	10	1			1			12
马克思主义学院	2						1	3
总计	52	11	10	6	5	4	4	92

5.4.7. 毕业硕士生分学院签约单位所在区域分布情况

表 5-20 毕业硕士生分学院签约单位所在区域分布情况

学院名称	东北	华北	华东	华南	华中	西北	西南	总计
林学院	48	62	24	7	6	6	4	157
生命科学学院	20	18	29	2	2	2		73
野生动物与自然保护地学院	12	14	13	7	6	2	3	57
园林学院	13	13	25	6	5	4	1	67
化学化工与资源利用学院	12	22	26	6			1	67
理学院			2			1		3
材料科学与工程学院	28	10	46	10	11	1	3	109
工程技术学院	3	11	33	8	4	2		61
机电工程学院	33	22	90	8	6	5	4	168
交通学院	19	3	30	2	2		4	60
土木工程学院	20	17	24	8	7	1		77
信息与计算机工程学院	17	23	20	11	4	1	3	79
经济管理学院	53	25	40	6	8	4	3	139
马克思主义学院	6	6	1	3	1	2		19
外国语学院	9	7	11	7	5		1	40
文法学院	24	3	19	5	2	2	4	59
总计	317	256	433	96	69	33	31	1235

5.4.8. 毕业本科生分学院签约单位所在区域分布情况

表 5-21 毕业本科生分学院签约单位所在区域分布情况

学院名称	东北	华北	华东	华南	华中	西北	西南	总计
林学院	3	6	9	1	1		3	23
生命科学学院	5	5	4		1			15
野生动物与自然保护地学院	1	2	1	6	3	5	6	24
园林学院	2	13	22	13	7	2		59
化学化工与资源利用学院	4	8	12	3		4		31
理学院	4	9	8	5	2	1	2	31
材料科学与工程学院	7	6	44	24	4	2	1	88
工程技术学院	26	15	41	26	7		4	119
机电工程学院	18	22	48	34	29	10	9	170
交通学院	15	4	38	17	3	7	4	88
土木工程学院	11	61	31	11	34	9	2	159
信息与计算机工程学院	45	57	66	27	15	13	15	238
经济管理学院	18	39	63	35	13	5	10	183
外国语学院	3	5	14	19	1	2	1	45
文法学院	54	8	24	6	5	2	6	105
总计	216	260	425	227	125	62	63	1378

5.5. 毕业生跨省就业情况

表 5-22 毕业生跨区域就业情况

生源区域 \ 就业区域	就业区域							总计
	东北	华北	华东	华南	华中	西北	西南	
东北	454	147	259	98	41	7	12	1018
华北	58	226	83	41	18	4	3	433
华东	16	44	301	28	17	3	1	410
华南	7	8	14	50	5	1	1	86
华中	17	47	120	66	90	3	6	349
西北	19	35	49	24	14	79	6	226
西南	14	20	42	22	14	2	69	183
就业区域合计	585	527	868	329	199	99	98	2705
生源区域合计	1018	433	410	86	349	226	183	2705
流出	433	-94	-458	-243	150	127	85	0

第六章 毕业生未就业情况

6.1. 毕业生未就业分类情况

表 6-1 毕业生分学历未就业分类情况

学历分类	博士生	硕士生	本科生	总计
择业中比例	90.00%	47.39%	23.29%	29.45%
求职中	17	114	175	306
签约中	1	4	40	45
迟就业比例	10.00%	43.78%	18.63%	23.74%
拟参加公招考试	2	109	170	281
拟应征入伍			2	2
暂不就业比例	0.00%	8.84%	58.07%	46.81%
不就业拟升学		2	505	507
拟出国出境		1	6	7
暂不就业		19	25	44
总计	20	249	923	1192

6.2. 毕业生分学院未就业分类情况

表 6-2 毕业生分学院未就业分类情况

学院名称	求职中	签约中	择业中 比例	拟参加公招 考试	拟应征 入伍	迟就业 比例	不就业拟 升学	暂不就业	拟出国 出境	暂不就 业比例	总计
林学院	104	1	48.84%	48	1	22.79%	57	4		28.37%	215
生命科学学院		2	4.08%	23		46.94%	24			48.98%	49
野生动物与自然保护地学院	11		23.40%	21		44.68%	14		1	31.91%	47
园林学院	24	1	40.98%	17		27.87%	15	4		31.15%	61
化学化工与资源利用学院	13		27.66%	7		14.89%	24	3		57.45%	47
理学院			0.00%	7		22.58%	24			77.42%	31
材料科学与工程学院	42	1	52.44%	11		13.41%	26	2		34.15%	82
工程技术学院	5		10.00%	17	1	36.00%	26	1		54.00%	50

学院名称	求职中	签约中	择业中 比例	拟参加公招 考试	拟应征 入伍	迟就业 比例	不就业拟 升学	暂不就业	拟出国 出境	暂不就 业比例	总计
机电工程学院	7		8.64%	1		1.23%	68	5		90.12%	81
交通学院			0.00%	5		13.89%	31			86.11%	36
土木工程学院	25	1	30.59%	18		21.18%	31	7	3	48.24%	85
信息与计算机工程学院	6	2	8.16%	21		21.43%	67		2	70.41%	98
经济管理学院	44	37	43.55%	44		23.66%	54	7		32.80%	186
马克思主义学院	5		100.00%			0.00%				0.00%	5
外国语学院	12		26.09%	4		8.70%	20	10		65.22%	46
文法学院	8		10.96%	37		50.68%	26	1	1	38.36%	73
总计	306	45	29.45%	281	2	23.74%	507	44	7	46.81%	1192

6.2.1. 毕业研究生分学院未就业分类情况

表 6-3 毕业研究生分学院未就业分类情况

学院名称	求职中	签约中	择业中 比例	拟参加公招 考试	迟就业 比例	不就业拟升 学	暂不 就业	拟出国出 境	暂不就业 比例	总计
林学院	82		74.55%	28	25.45%				0.00%	110
生命科学学院		1	4.76%	20	95.24%				0.00%	21
野生动物与自然保护地学院	5		29.41%	10	58.82%	1		1	11.76%	17
园林学院	1		6.25%	11	68.75%		4		25.00%	16
化学化工与资源利用学院	7		77.78%	2	22.22%				0.00%	9
理学院			0.00%	1	100.00%				0.00%	1
材料科学与工程学院	2	1	23.08%	9	69.23%		1		7.69%	13
工程技术学院	1		16.67%	5	83.33%				0.00%	6

学院名称	求职中	签约中	择业中 比例	拟参加公招 考试	迟就业 比例	不就业拟升 学	暂不 就业	拟出国出 境	暂不就业 比例	总计
机电工程学院	7		70.00%		0.00%		3		30.00%	10
土木工程学院	3	1	36.36%		0.00%	1	6		63.64%	11
信息与计算机工程学院	3	2	100.00		0.00%				0.00%	5
经济管理学院	2		9.52%	14	66.67%		5		23.81%	21
马克思主义学院	5		100.00		0.00%				0.00%	5
外国语学院	5		83.33%	1	16.67%				0.00%	6
文法学院	8		44.44%	10	55.56%				0.00%	18
总计	131	5	50.56%	111	41.26%	2	19	1	8.18%	269

6.2.2. 毕业本科生分学院未就业分类情况

表 6-4 毕本科生分学院未就业分类情况

学院名称	求职中	签约中	择业中 比例	拟参加公 招考试	拟应征 入伍	迟就业 比例	不就业 拟升学	暂不 就业	拟出国出境	暂不就 业比例	总计
林学院	22	1	21.90%	20	1	20.00%	57	4		58.10%	105
生命科学学院		1	3.57%	3		10.71%	24			85.71%	28
野生动物与自然保护地学院	6		20.00%	11		36.67%	13			43.33%	30
园林学院	23	1	53.33%	6		13.33%	15			33.33%	45
化学化工与资源利用学院	6		15.79%	5		13.16%	24	3		71.05%	38
理学院			0.00%	6		20.00%	24			80.00%	30
材料科学与工程学院	40		57.97%	2		2.90%	26	1		39.13%	69
工程技术学院	4		9.09%	12	1	29.55%	26	1		61.36%	44

学院名称	求职中	签约中	择业中 比例	拟参加公 招考试	拟应征 入伍	迟就业 比例	不就业 拟升学	暂不 就业	拟出国出境	暂不就 业比例	总计
机电工程学院			0.00%	1		1.41%	68	2		98.59%	71
交通学院			0.00%	5		13.89%	31			86.11%	36
土木工程学院	22		29.73%	18		24.32%	30	1	3	45.95%	74
信息与计算机工程学院	3		3.23%	21		22.58%	67		2	74.19%	93
经济管理学院	42	37	47.88%	30		18.18%	54	2		33.94%	165
外国语学院	7		17.50%	3		7.50%	20	10		75.00%	40
文法学院			0.00%	27		49.09%	26	1	1	50.91%	55
总计	175	40	23.29%	170	2	18.63%	505	25	6	58.07%	923

第七章 工作做法

2022年新冠疫情多点散发、多地频发，用人单位进校开展招聘活动受限，毕业生外出联系就业受阻，毕业生就业工作遇到了前所未有的压力和挑战。学校按照“稳就业”、“保就业”的重要决策部署，紧紧围绕学校就业中心工作，加强组织领导、坚持多措并举、压实工作责任，确保就业工作平稳有序推进，最大限度降低疫情对毕业生就业的影响，促进2022届毕业生实现更充分更高质量就业。

7.1. 聚焦三项重点，高标准推进工作任务

7.1.1. 深化合作，助力发展

按照服务国家战略、服务龙江发展要求，主动搭建市校企战略合作伙伴关系，开展服务龙江经济发展市校企战略合作，联络齐齐哈尔市等12个地市政府及中国一重集团等单位，校庆期间市校企战略合作集中签约活动。全年与人社局、重点企业和地方政府等40余家单位签约，实现深化合作发展内涵、拓宽合作空间领域，不断拓展就业合作体系建设。

7.1.2. 提升市场，促进就业

为保证疫情影响下就业市场不退步，按照服务国家战略、服务林草行业的要求，判势而动、顺势而为，不断升级我校政策性、地区性、企业型互为补充的多元综合就业市场体系。主要是承接了多省国安系统人才专招、龙江定向选调和省内各地市人才引进等政策性岗位；深化与深圳、杭州、南京等

几十家地区人社部门合作，开发了人才招引、校园招聘岗位；整合调整以交通类、机电类、基建类等综合性央企和省属国企、上市龙头公司、新兴产业为突破的企业就业市场，提升我校毕业生就业根据地。

7.1.3. 创新模式，夯实阵地

克服疫情影响，围绕重点区域和校内专业全覆盖两个目标，打造线上线下、宣讲双选相结合的校院两级市场工作格局，采取“走出去，请进来”的工作方式邀请用人单位进校，抓住无疫情时间开展线下招聘活动；充分利用学校就业信息网、招聘联盟和教育部“24365校园招聘”，积极打造“云就业”体系，开展就业活动招聘周、就业工作推进月等活动，举办首届实习就业线上双选会和校友企业双选会，拓展合作空间，推动实习就业。全年组织线上大型双选会几十场、线下和线上专场宣讲会一千多场，累计参与企业近万家（次），实现招聘会企业数量及质量的规模稳定，为实现毕业生充分就业展现了校园招聘的主阵地作用。

7.2. 布局三项创新，高要求推动改革工作

7.2.1. 带薪实习，带动就业。

在校企合作中持续深入推广“带薪实习就业”模式，各学院、各专业在对接重点用人单位的基础上，结合学科专业人才培养实际需要不断拓展基地建设，为提升毕业生实践能力创造条件。

7.2.2. 抓住机遇，重点布局

完成“书记校长访企拓岗活动”，积极联络重点合作单位，实现与150余家地市政府和重点用人单位建立深化合作关系。紧紧抓住黑龙江省定向选调政策，实现报考人数的历史最高；推动毕业生政策性岗位资源的挖掘，先后与黑龙江省各地市、厅局和重点用人单位开展了合作对接，为毕业生通过面试方式进入事业单位提供条件；先后与长江沿江八市、上海等地区人社部门开展交流合作，强化毕业生在华东等地区就业的新增长点。

7.2.3. 资源共享，获取助力

在重点央企和上市公司建立学生实习就业基地，积极探索校企联合培养研究生人才模式和路径，持续在中建集团、中铁集团、中船集团等重点用人单位建立稳定的人才培养合作关系。更新我校“微光”生涯咨询工作室工作体系，工作室施行“一体两翼”的学生职业咨询服务模式和“1+N”的生涯专家咨询室扩展模式。积极推进学院开展就业育人项目建设，共计申报教育部就业育人项目18项。

7.3. 落实三项要求，高质量筑牢基础工作

7.3.1. 精准施策、分类指导

开展学校就业指导教师的遴选和就业指导课程建设，依托就业指导教研室，通过指导教师交流论坛、集体备课说课、组织教师参训等方式，培育专兼结合的就业指导团队。针对

本研不同群体、不同年级辅导员队伍的开展就业指导能力专题培训；新开设研究生就业指导课程一门，本研课程开出 28 班次，选课学生超过 2300 人。以教育部就业公益课程平台为抓手，共享线上就业精品课程；举办“省定向选调”、公考“云培训”等各类指导培训活动多场，共计 3000 余人参加。

7.3.2. 建立台账，精准情况

为全校所有毕业生建立了就业动态台账，通过问卷调查和“一对一”电话访谈等方式，全面精准掌握每名毕业生的就业意愿、求职进展、主要困难等情况，积极做好毕业生就业数据分析、形势研判、情况反馈和措施应对。

7.3.3. 包保帮扶，人文关怀

按照要求落实就业工作“一把手工程”，实行“包保联系帮扶制度”，重点关注公考失利、考研落榜、少数民族和边远地区、家庭经济困难、学业困难等学生群体，坚持“一人一策、分类施策”，辅导员老师和包保联系教师与毕业生实施有针对性的精准帮扶，对就业困难学生实行动态跟踪、销号管理。

7.4. 转变三项方式，高效率提升服务工作

7.4.1. 转变方式，提升服务

为了应对疫情，及时高效做好毕业生就业管理服务，开通服务电话、邮箱，继续做好毕业生签约工作、就业手续

线上办理等工作，实现线上审核、线上办理、网上签约。

7.4.2. 简化流程，方便学生

及时更新了《黑龙江省就业系统毕业生使用指南》，优化了工作流程，简化了毕业手续办理，完善了毕业生生源信息，规范了就业协议书管理，做到了以生为本。

7.4.3. 利用媒体，提高效率

推动就业网站、微信公众号等多媒融合，提高了疫情期间就业招聘信息推送的效率和精准度，2022年“东林就业”微信平台关注人数已达25000人。开展了院长为毕业生就业代言的视频拍摄，积极宣传学校的办学优势、学科专业特色、毕业生生源信息等。