

# 全国中学生天文知识竞赛报名系统

## 填报须知

1. 填报信息前请认真阅读“填报须知”及“预赛报名操作指南”。
2. 推荐使用 PC 端填报考试信息。
3. 扫码登录只支持 PC 端操作，不支持手机端扫码登录。手机端只能通过邮箱/手机号+密码的方式登录。
4. 请认真填写注册信息，注册时，请确保邮箱及手机号正确后，再点击“提交”按钮。
5. 请考生确保填报信息的真实性。全国中学生天文知识竞赛组委会审核报名信息是否完备，不作信息真实性审核。信息的真实性及准确性由考生本人负责。由于填报信息错误（例如：年龄组）导致最终成绩无效，由考生本人负责。
6. 请根据《2023-2024 学年全国中学生天文知识竞赛 2 号通知（预赛报名通知）》和预赛报名操作系统的要求进行预赛报名。
7. 报名期间，请考生注意查看报名系统的审核状态。若考生填报信息不完备，组委会将退回修改，截止报名后将无法提交报名信息。

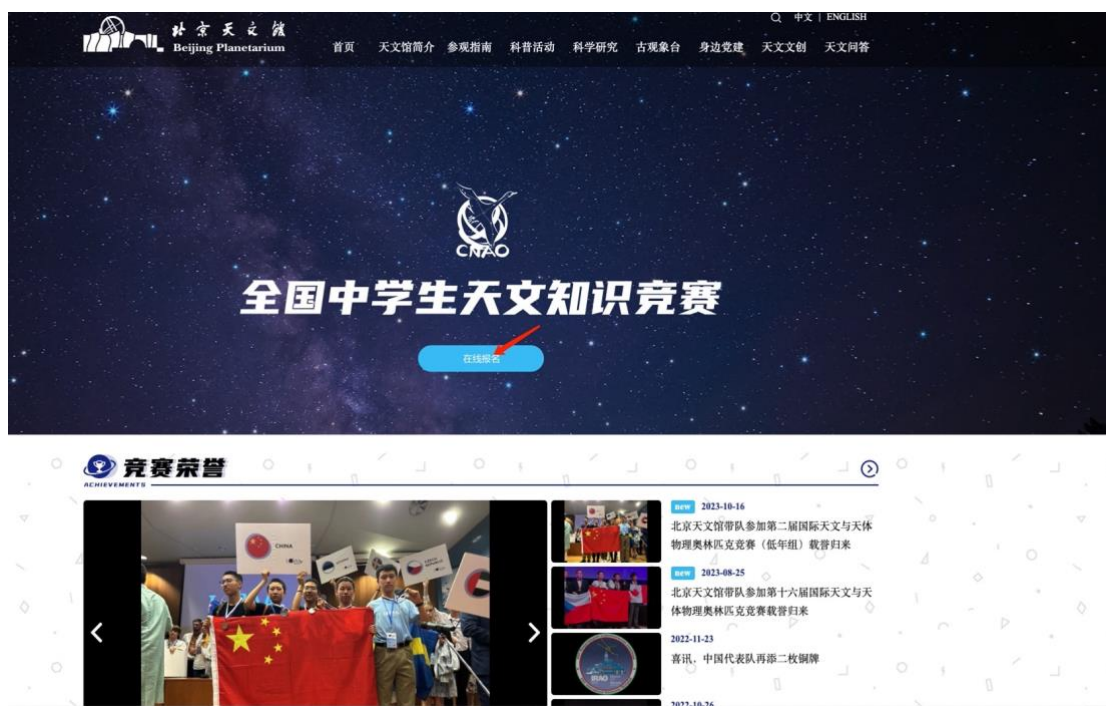
# 预赛报名操作指南

## 1、预赛报名访问地址：

北京天文馆官网全国中学生天文知识竞赛板块

<https://www.bjp.org.cn/qgzxstwzsjs/list.shtml>

(1) 点击“在线报名”，进入 <https://cnao.fhui.org>



(2) 点击“学生参赛报名”模块进行注册，登录，填报报名信息等操作。



## 2、考生注册

(1) 在登录页面点击“新用户注册”按钮。



(2) 输入姓名、邮箱、手机、密码等信息注册系统账户。



(3) 新用户注册提交后，需邮箱验证，点击邮箱内的激活链接后，即可登录系统。注册完后，如若未收到激活邮箱，可点击登录页面右下角“发送激活邮件”，直到收到激活邮件。如果长时间未收到激活邮件，请检查邮箱的拦截列表，或者更换邮箱及手机号重新注册。



### 3、找回密码

忘记密码可点击忘记密码，通过注册时填写的邮箱进行密码重置。



### 4、登录及预赛报名

(1) 登录账号：输入注册时的邮箱/手机号+密码即可登录。

扫码登录只支持 PC 端操作，不支持手机端扫码登录。

手机端只能通过邮箱/手机号+密码的方式登录。

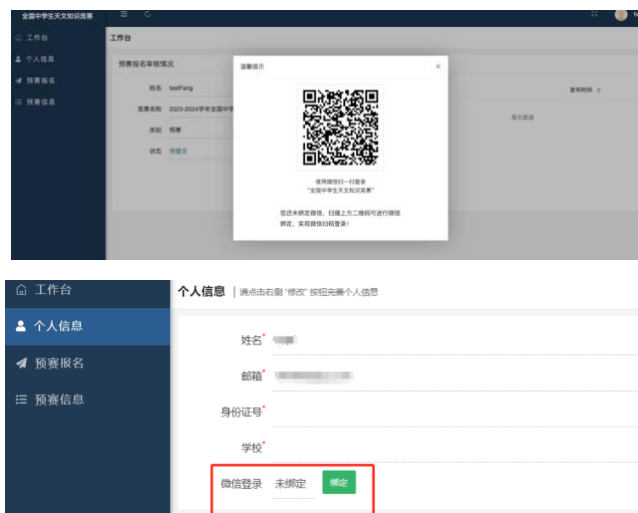


(2) 微信绑定：**只能通过 PC 端绑定微信。请使用 PC 端登录进行微信绑定操作。**

使用 PC 端登录报名系统后，可进行微信绑定或点击个人信息，点击“绑定”进行微信绑定，绑定之后再次登录时可通过微信扫码进行登录。（微信绑定为可选项）。

注：目前微信扫码登录只支持用户使用电脑端进行操作，即手机扫码电脑端的

微信二维码可登录，不支持用户于手机端以图片方式扫码登录。

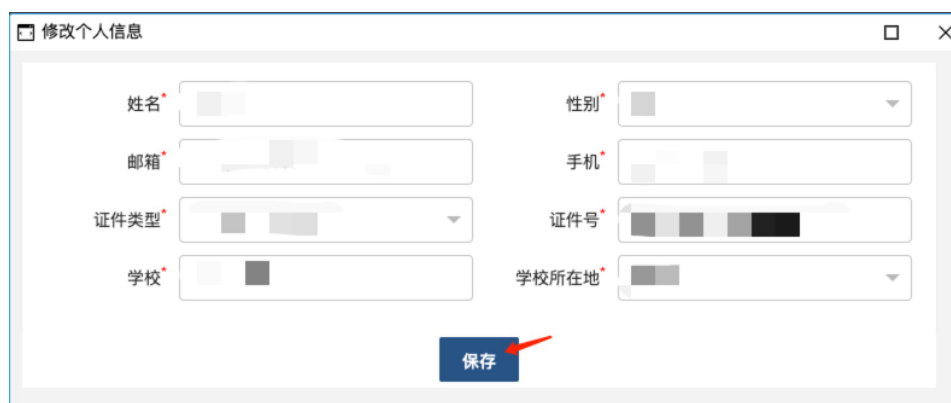


### (3) 预赛报名:

- **第一步：完善个人信息：**用户在进行预赛报名之前需要先完善个人信息。



如若后期需要修改个人信息，请点击“个人信息”，并点击“修改”，填写完后请点击“保存”，进行个人信息修改。



- **第二步：**完善个人信息之后点击“预赛报名”按钮进行报名。



- **第三步：**填写报名信息

报名时首先填写报名信息，个人照片处可根据需求对上传的照片进行长宽以及大小的调整，点击“确定”保存，填写完整报名信息之后点击“下一页”进行报名确认单的提交。

- **第四步：**点击右上角的“下载报名确认单”进行下载

- **第五步：**上传盖章版考生确认单。

注：如果有信息需要修改则点击“上一页”进行编辑，暂时不提交可点击保存草稿。如果没有问题则点击正式提交，提交之后，报名期间可继续修改，**报名截止后或者组委会已通过审核则无法修改。**

如果报名中途退出系统，则在“预赛信息”菜单栏中找到自己的报名信息继续进行编辑。

1 填写报名信息 2 提交报名信息

提交报名信息

提交报名信息

个人照片

姓名 testFang 性别 女

证件类型 居民二代身份证 证件号 330621199008263000

学校 洛阳一高 学校所在地 河北省

年龄组 低年组 考点 安徽省合肥市

联系人身份 指导教师 联系人电话 1521098697

上传报名信息

选择文件

(1) 用手机拍摄或扫描考试确认单;  
 (2) 上传文件格式限制为jpg/png;  
 (3) 如果文件大小小于2MB, 则直接上传;  
 (4) 如果文件大小超过2MB, 请小图片方式: 可将图片使用手机微信非原图模式传输后再下载, 重复以上操作, 直至文件大小小于2MB后再上传。  
 提示: 请下载右上方考生报名信息, 经学校同意盖章后上传。

上一页 保存草稿 正式提交

## 5、提交后预赛信息的查看

(1) 点击“查看”可查看考生提交的报名信息

(2) 点击“编辑”可继续编辑考生提交的报名信息



(3) 审核通过后无法再修改报名信息。可点击“考试信息”查看考试相关内容。



(4) 审核通过后无法再修改报名信息。可点击“考试信息”查看考试相关内容。

(5) 审核过程中，若考生填报信息不完备，组委会将退回修改，报名期

间，请考生注意查看报名系统的审核状态。截止报名后将无法提交报名信息。

## 6、准考证下载

组委会生成准考证后，预赛信息一览出现“下载准考证”，考生可点击下载。



## 7、成绩查询

点击“预赛信息”，点击“考试信息”，查看考试成绩

