



天津农学院

2023 届毕业生就业质量报告

二〇二三年十二月

目录

报告说明.....	- 1 -
第一篇：毕业生就业基本情况.....	- 2 -
一、毕业生的规模和结构.....	- 2 -
（一）总体规模.....	- 2 -
（二）结构分布.....	- 3 -
二、毕业去向落实率及毕业去向.....	- 5 -
（一）总体毕业去向落实率及毕业去向.....	- 5 -
（二）各学院/专业的毕业去向落实率及毕业去向.....	- 5 -
（三）不同特征群体毕业生就业情况分析.....	- 8 -
（四）未就业情况分析.....	- 10 -
三、就业流向 ¹	- 11 -
（一）就业地区分布.....	- 11 -
（二）就业行业分布.....	- 12 -
（三）就业单位分布.....	- 13 -
四、继续深造.....	- 14 -
（一）国内升学.....	- 14 -
（二）出国（境）.....	- 15 -
第二篇：就业工作举措.....	- 16 -
一、校党委高度重视作为专项工作重点推动.....	- 16 -
二、线上线下联动拓展就业渠道.....	- 16 -
三、多管齐下做好就业指导工作.....	- 16 -
四、强化价值引领持续推进基层就业.....	- 17 -
五、关心关爱重点群体加大就业帮扶力度.....	- 17 -
第三篇：就业工作成绩.....	- 18 -
一、用人单位对毕业生评价较高.....	- 18 -
二、毕业生成就突出.....	- 18 -

报告说明

为反映 2023 届毕业生的就业状况，学校根据《市委教育工委 市教委关于做好 2023 届高校毕业生就业质量年度报告编制发布工作的通知》文件要求，编制和正式发布《天津农学院 2023 届毕业生就业质量年度报告》。本报告数据来源于全国高校毕业生就业管理系统。数据统计截止日期为 2023 年 9 月 1 日。使用数据主要涉及毕业生的规模和结构、毕业去向落实率、毕业去向、就业流向等。

第一篇：毕业生就业基本情况

天津农学院始建于1976年。2001年经天津市政府批准，天津市城乡经济学校并入天津农学院。1982年获学士学位授予权，2006年获硕士学位授予权。1996年首批通过国家教委本科教学合格评价，2007年在教育部进行的本科教学工作水平评估中获得“优秀”。学校以农科为主体，农学、工学、管理学、理学、经济学、文学、艺术学协调发展。经过多年的办学实践，形成了紧贴区域经济社会发展，服务于现代都市型农业的鲜明办学特色。

今天的天津农学院站在了一个新的历史起点上，她将继续秉承“严谨、求实、团结、创新”的校风和“敏学切问、躬勤耕稼”的校训，弘扬“爱岗敬业、艰苦奋斗、团结向上、自强不息”的天农精神，以习近平新时代中国特色社会主义思想为指导，大力实施“质量立校、人才强校、特色兴校、文化铸校”的发展战略，以立德树人为根本，以强农兴农为己任，持续推进改革创新，加快内涵式发展，服务国家战略需求，着力培养知农爱农新型人才，全面开启建设特色鲜明、优势突出高水平农业大学的新征程。

一、毕业生的规模和结构

（一）总体规模

天津农学院2023届毕业生共3543人，其中本科毕业生3253人，硕士研究生234人，专科毕业生56人。

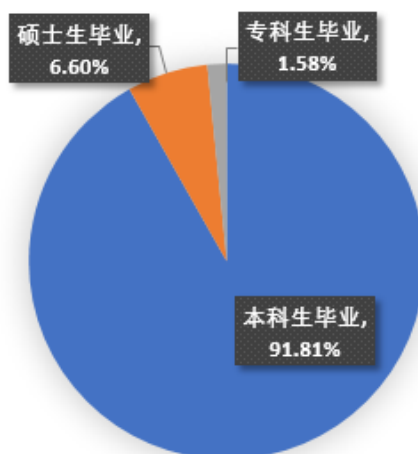


图1 2023届毕业生总体规模

（二）结构分布

1. 学院结构

学校2023届本科毕业生分布在11个学院，其中经济管理学院、人文学院和园艺园林学院毕业生人数最多，占比分别为15.59%、13.00%、和11.19%。硕士毕业生分布在9个学院，其中动物科学与动物医学学院毕业生人数最多，占比为21.37%。专科毕业生分布在3个学院，其中水利工程学院毕业生人数最多，占比为50%。

表1 2023届不同学历毕业生的各学院人数分布情况

学院	本科毕业生		硕士毕业生		专科毕业生		总计	
	人数	比例	人数	比例	人数	比例	人数	比例
动物科学与动物医学学院	296	9.10%	50	21.37%	--	--	346	9.77%
工程技术学院	237	7.29%	21	8.97%	--	--	258	7.28%
基础科学学院	215	6.61%	--	--	--	--	215	6.07%
计算机与信息工程学院	298	9.16%	3	1.28%	--	--	301	8.50%
经济管理学院	507	15.59%	22	9.40%	--	--	529	14.93%
农学与资源环境学院	235	7.22%	18	7.69%	--	--	253	7.14%
人文学院	423	13.00%	--	--	1	1.79%	424	11.97%
食品科学与生物工程学院	188	5.78%	12	5.13%	--	--	200	5.64%
水产学院	224	6.89%	49	20.94%	27	48.21%	300	8.47%
水利工程学院	266	8.18%	13	5.56%	28	50.00%	307	8.66%
园艺园林学院	364	11.19%	46	19.66%	--	--	410	11.57%
总计	3253	100%	234	100%	56	100%	3543	100%

2. 性别结构

学校2023届毕业生中，男生1499人，女生2044人，男生人数较少，男女性别比为1:1.36。

表2 2023届不同学历毕业生的性别分布

学历	男		女		性别比 (男:女)
	人数	比例	人数	比例	
本科毕业生	1379	42.39%	1874	57.61%	1:1.36
硕士毕业生	92	39.32%	142	60.68%	1:1.54
专科毕业生	28	50.00%	28	50.00%	1:1
总计	1499	42.31%	2044	57.69%	1:1.36

3. 民族结构

学校2023届毕业生中，汉族毕业生3115人，少数民族毕业生428人。本科毕业生、硕士生和专科毕业生中，少数民族毕业生人数占比分别为12.20%、4.27%和37.50%。

表3 2023届不同学历毕业生民族结构

民族	本科毕业生		硕士生		专科毕业生		总体	
	人数	比例	人数	比例	人数	比例	人数	比例
汉族	2856	87.80%	224	95.73%	35	62.50%	3115	87.92%
少数民族	397	12.20%	10	4.27%	21	37.50%	428	12.08%

4. 生源结构

学校2023届毕业生80.72%来自津外（非天津地区）。

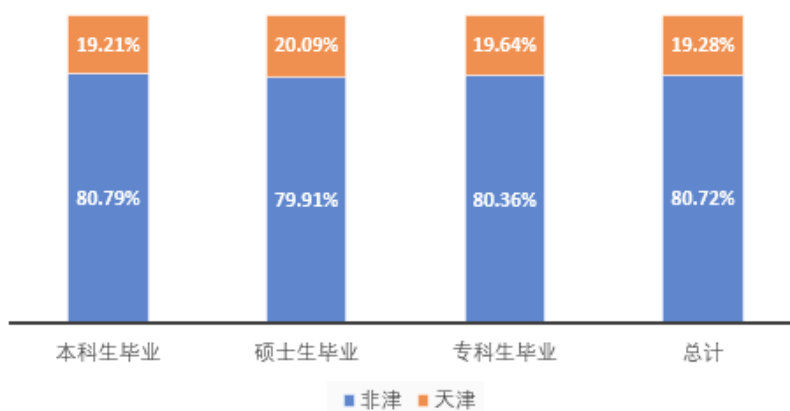


图2 2023届不同学历毕业生省内省外生源分布情况

二、毕业去向落实率及毕业去向

(一) 总体毕业去向落实率及毕业去向

截止9月1日,学校2023届毕业生总体毕业去向落实率为82.22%,其中本科毕业生为83.49%,硕士毕业生为66.67%,专科毕业生为73.21%。从具体去向来看,本科毕业生、硕士毕业生和专科毕业生都以“签约就业”为主,分别占66.92%、59.83%和48.21%。

表4 2023届不同学历毕业生毕业去向分布

去向 学历	毕业生 人数	签约就业		升学		出国(境)		未就业		就业 人数	毕业去向 落实率
		人数	比例	人数	比例	人数	比例	人数	比例		
本科	3253	2177	66.92%	516	15.86%	23	0.71%	537	16.51%	2716	83.49%
硕士	234	140	59.83%	16	6.84%	--	--	78	33.33%	156	66.67%
专科	56	27	48.21%	14	25.00%	--	--	15	26.79%	41	73.21%
总体	3543	2344	66.16%	546	15.41%	23	0.65%	630	17.78%	2913	82.22%

注:就业人数包括签约就业(签就业协议形式就业、签劳动合同就业、国家基层项目、地方基层项目、应征入伍、自主创业、其他录用形式就业、自由职业)、升学(国内升学)、出国(境)。

毕业去向落实率=(就业人数/毕业生总人数)*100.00%。

(二) 各学院/专业的毕业去向落实率及毕业去向

本科毕业生:从毕业去向落实率来看,学校2023届本科毕业生分布在11个学院,所有学院毕业去向落实率均达到了70%以上;从毕业去向来看,各学院本科毕业生去向构成均主要集中在签约就业,具体分布详见下表。

表5 2023届各学院本科毕业生毕业流向分布

学院	专业	签约就业	升学	出国(境)	毕业去向落实率
动物科学与动物医学学院	动物科学	49.40%	33.73%	2.41%	85.54%
	动物药学	53.57%	30.36%	--	83.93%
	动物医学	56.05%	33.12%	1.91%	91.08%
小计		53.72%	32.77%	1.69%	88.18%
工程技术学院	测控技术与仪器	66.67%	8.33%	--	75.00%
	电气工程及其自动化	83.33%	10.61%	--	93.94%
	农业机械化及其自动化	65.45%	10.91%	--	76.36%
	新能源科学与工程	78.57%	3.57%	--	82.14%
小计		73.84%	8.44%	--	82.28%

天津农学院 2023 届毕业生就业质量报告

学院	专业	签约就业	升学	出国（境）	毕业去向落实率
基础科学学院	生物制药	71.28%	15.96%	1.06%	88.30%
	应用化学	72.73%	17.36%	--	90.08%
小计		72.09%	16.74%	0.47%	89.30%
计算机与信息 工程学院	计算机科学与技术	79.66%	6.78%	--	86.44%
	软件工程	78.69%	5.74%	2.46%	86.89%
	物联网工程	67.74%	9.68%	1.61%	79.03%
	信息管理与信息系统	81.82%	7.27%	--	89.09%
小计		77.18%	7.05%	1.34%	85.57%
经济管理学院	公共事业管理	85.94%	9.38%	--	95.31%
	国际经济与贸易	85.00%	3.33%	3.33%	91.67%
	会计学	83.33%	2.56%	1.28%	87.18%
	农林经济管理	81.67%	8.33%	--	90.00%
	市场营销	87.80%	4.88%	0.81%	93.50%
	物流管理	76.23%	9.02%	--	85.25%
小计		83.04%	6.31%	0.79%	90.14%
农学与资源环 境学院	环境科学	63.16%	12.28%	1.75%	77.19%
	农学	59.68%	25.81%	--	85.48%
	生物技术	52.54%	25.42%	--	77.97%
	种子科学与工程	50.88%	33.33%	--	84.21%
小计		56.60%	24.26%	0.43%	81.28%
人文学院	酒店管理	59.46%	9.91%	--	69.37%
	旅游管理	57.41%	7.41%	1.85%	66.67%
	人力资源管理	67.16%	9.70%	1.49%	78.36%
	文化产业管理	69.84%	3.17%	1.59%	74.60%
	英语	59.02%	9.84%	--	68.85%
小计		63.12%	8.51%	0.95%	72.58%
食品科学与生 物工程学院	生物工程	47.37%	35.09%	--	82.46%
	食品科学与工程	66.13%	16.13%	--	82.26%
	食品质量与安全	50.72%	17.39%	--	68.12%
小计		54.79%	22.34%	--	77.13%
水产学院	海洋渔业科学与技术	48.00%	28.00%	4.00%	80.00%
	水产养殖学	53.85%	30.77%	--	84.62%
	水族科学与技术	70.18%	19.30%	1.75%	91.23%
小计		56.70%	27.23%	1.34%	85.27%
水利工程学院	工程管理	66.10%	6.78%	--	72.88%
	水利水电工程	73.68%	11.40%	--	85.09%
	水文与水资源工程	74.19%	12.90%	--	87.10%
小计		72.18%	10.90%	--	83.08%

天津农学院 2023 届毕业生就业质量报告

学院	专业	签约就业	升学	出国（境）	毕业去向落实率
园艺园林学院	环境设计	77.50%	7.50%	--	85.00%
	林学	37.70%	31.15%	--	68.85%
	设施农业科学与工程	64.58%	25.00%	--	89.58%
	园林	64.00%	21.00%	--	85.00%
	园艺	61.40%	22.81%	--	84.21%
	植物保护	53.45%	29.31%	1.72%	84.48%
小计		59.07%	23.35%	0.27%	82.69%

硕士毕业生：从毕业去向落实率来看，学校2023届硕士毕业生分布在9个学院，有1个学院毕业去向落实率达到100%；从毕业去向来看，各学院硕士毕业生去向构成均主要集中在签约就业，具体分布详见下表。

表6 2023届各学院硕士毕业生毕业流向分布

学院	专业	签约就业	升学	出国（境）	毕业去向落实率
动物科学与动物医学学院	畜牧	75.00%	--	--	75.00%
	畜牧学	80.00%	6.67%	--	86.67%
	兽医学	80.65%	9.68%	--	90.32%
小计		80.00%	8.00%	--	88.00%
工程技术学院	电子信息	88.24%	--	--	88.24%
	农业工程	75.00%	25.00%	--	100.00%
小计		85.71%	4.76%	--	90.48%
计算机与信息工程学院	电子信息	50.00%	--	--	50.00%
	农业工程	--	--	--	--
小计		33.33%	--	--	33.33%
经济管理学院	农林经济管理	55.00%	--	--	55.00%
	农业管理	50.00%	--	--	50.00%
小计		54.55%	--	--	54.55%
农学与资源环境学院	农艺与种业	100.00%	--	--	100.00%
	作物学	43.75%	25.00%	--	68.75%
	作物遗传育种	100.00%	--	--	100.00%
小计		50.00%	22.22%	--	72.22%
食品科学与生物工程学院	食品加工与安全	85.71%	--	--	85.71%
	食品科学与工程	40.00%	--	--	40.00%
小计		66.67%	--	--	66.67%
水产学院	水产	46.88%	3.13%	--	50.00%
	渔业发展	41.18%	--	--	41.18%
小计		44.90%	2.04%	--	46.94%
水利工程学院	农业工程	76.92%	23.08%	--	100.00%

园艺园林学院	农艺与种业	33.33%	--	--	33.33%
	园艺学	64.00%	--	--	64.00%
	植物保护	20.00%	20.00%	--	40.00%
	资源利用与植物保护	--	--	--	--
小计		43.48%	6.52%	--	50.00%

专科毕业生：从毕业去向落实率来看，学校2023届专科毕业生分布在3个学院，各学院专科毕业生去向构成均主要集中在签约就业和升学，具体分布详见下表。

表7 2023届各学院专科毕业生毕业流向分布

学院	专业	签约就业	升学	出国（境）	毕业去向落实率
人文学院	人力资源管理	--	--	--	--
水产学院	水产养殖技术	22.22%	33.33%	--	55.56%
水利工程学院	水文与水资源	75.00%	17.86%	--	92.86%

（三）不同特征群体毕业生就业情况分析

1. 不同性别毕业去向落实率及毕业去向

本科毕业生中，女生毕业去向落实率（83.88%）高于男生（82.96%）0.92个百分点。硕士研究生中，女生毕业去向落实率（63.38%）低于男生（71.74%）8.36个百分点。专科毕业生中，女生毕业去向落实率（64.29%）比男生（82.14%）低17.85个百分点。

表8 2023届不同性别毕业生毕业去向分布

毕业去向	学历	签约就业		升学		出国（境）		就业人数	毕业去向落实率	毕业生人数
		人数	比例	人数	比例	人数	比例			
本科	男	923	66.93%	211	15.30%	10	0.73%	1144	82.96%	1379
	女	1254	66.92%	305	16.28%	13	0.69%	1572	83.88%	1874
硕士	男	61	66.30%	5	5.43%	--	--	66	71.74%	92
	女	79	55.63%	11	7.75%	--	--	90	63.38%	142
专科	男	11	39.29%	12	42.86%	--	--	23	82.14%	28
	女	16	57.14%	2	7.14%	--	--	18	64.29%	28
总体	男	995	66.38%	228	15.21%	10	0.67%	1233	82.25%	1499
	女	1349	66.00%	318	15.56%	13	0.64%	1680	82.19%	2044

注：就业人数包括签约就业（签就业协议形式就业、签劳动合同就业、国家基层项目、地方基层项目、应征义务兵、自主创业、其他录用形式就业、自由职业）、升学（国内升学）、出国（境）。

毕业去向落实率=(就业人数/毕业生总人数)*100.00%。

2. 不同民族毕业去向落实率及毕业去向

本科毕业生中，汉族毕业生毕业去向落实率（84.03%）高于少数民族毕业生（79.60%）4.44个百分点。硕士毕业生中，汉族毕业生毕业去向落实率（66.07%）低于少数民族毕业生80.00%）13.93个百分点。专科毕业生中，汉族毕业生毕业去向落实率（77.14%）比少数民族毕业生（66.67%）高10.48个百分点。

表9 2023届不同民族毕业生毕业去向分布

毕业去向		签约就业		升学		出国（境）		就业人数	毕业去向落实率	毕业生人数
学历		人数	比例	人数	比例	人数	比例			
本科 毕业生	汉族	1898	66.46%	480	16.81%	22	0.77%	2400	84.03%	2856
	少数民族	279	70.28%	36	9.07%	1	0.25%	316	79.60%	397
硕士 毕业生	汉族	133	59.38%	15	6.70%	--	--	148	66.07%	224
	少数民族	7	70.00%	1	10.00%	--	--	8	80.00%	10
专科 毕业生	汉族	15	42.86%	12	34.29%	--	--	27	77.14%	35
	少数民族	12	57.14%	2	9.52%	--	--	14	66.67%	21
总体	汉族	2046	65.68%	507	16.28%	22	0.71%	2575	82.66%	3115
	少数民族	298	69.63%	39	9.11%	1	0.23%	338	78.97%	428

注：就业人数包括签约就业（签就业协议形式就业、签劳动合同就业、国家基层项目、地方基层项目、应征入伍、自主创业、其他录用形式就业、自由职业）、升学（国内升学）、出国（境）。

3. 不同生源地毕业去向落实率及毕业去向

本科毕业生中，天津市生源毕业生毕业去向落实率（82.24%）比津外生源（83.79%）低1.55个百分点。硕士毕业生中，天津市生源毕业生毕业去向落实率（65.96%）比津外生源（66.84%）低0.89个百分点。专科毕业生中，天津市生源毕业生毕业去向落实率（63.64%）比津外生源（75.56%）低11.92个百分点。

表10 2023届不同生源地毕业生毕业去向分布

毕业去向		签约就业		升学		出国（境）		就业人数	毕业去向落实率	毕业生人数
学历		人数	比例	人数	比例	人数	比例			
本科 毕业生	津外	1733	65.94%	450	17.12%	19	0.72%	2202	83.79%	2628
	天津市	444	71.04%	66	10.56%	4	0.64%	514	82.24%	625
硕士 毕业生	津外	111	59.36%	14	7.49%	--	--	125	66.84%	187
	天津市	29	61.70%	2	4.26%	--	--	31	65.96%	47

专科 毕业生	津外	24	53.33%	10	22.22%	--	--	34	75.56%	45
	天津市	3	27.27%	4	36.36%	--	--	7	63.64%	11
总体	津外	1868	65.31%	474	16.57%	19	0.66%	2361	82.55%	2860
	天津市	476	69.69%	72	10.54%	4	0.59%	552	80.82%	683

注：就业人数包括签约就业（签就业协议形式就业、签劳动合同就业、国家基层项目、地方基层项目、应征义务兵、自主创业、其他录用形式就业、自由职业）、升学（国内升学）、出国（境）。

（四）未就业情况分析

学校2023届未就业的毕业生共630人（占比17.78%，其中本科毕业生537人，硕士毕业生78人，专科毕业生15人），对未就业毕业生进一步调研显示：一部分毕业生“曾经就业过”，其目前的状态主要为“在准备公务员考试”和“在找工作，且有较大困难”；一部分毕业生“找过工作，但一直没有就业”，其目前的状态主要为“在继续找工作”；而“一直没有找工作，也没有就业”的毕业生较多，其原因主要为“准备升学考试”。

三、就业流向¹

（一）就业地区分布

就业区域分布：学校2023届毕业生就业地区流向以京津冀地区为主（50.34%），其中在天津市就业的比例最高（40.36%）；体现了学校“立足天津、面向京津冀、辐射环渤海”的人才培养定位。

表11 2023届不同学历毕业生的就业地区分布情况（单位：%）

就业地区	京津冀地区		其他省份地区		生源省份地区	
	人数	比例	人数	比例	人数	比例
本科毕业生	1092	50.16%	403	18.51%	682	31.33%
硕士毕业生	76	54.29%	31	22.14%	33	23.57%
专科毕业生	12	44.44%	1	3.70%	14	51.85%
总体	1180	50.34%	435	18.56%	729	31.10%

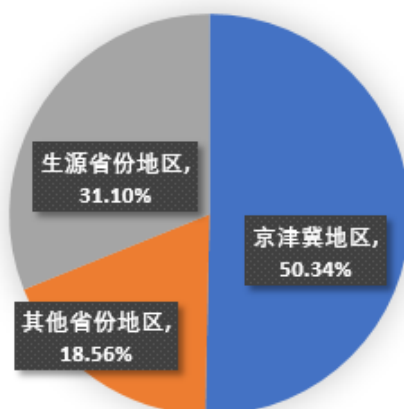


图3 2023届毕业生就业地区分布情况

¹针对毕业去向为：签就业协议形式就业、签劳动合同就业、国家基层项目、地方基层项目、应征义务兵、自主创业、其他录用形式就业和自由职业的毕业生进一步统计分析其就业地区、就业单位、就业行业。

生源地与就业地域交叉分析：就业学生中51.19%学生在生源地就业，48.84%在生源地外就业。其中天津市生源毕业生中，85.71%选择留在本市（天津市）工作；28.53%的津外生源也优先考虑在天津市就业，42.40%的津外生源回生源省份就业。

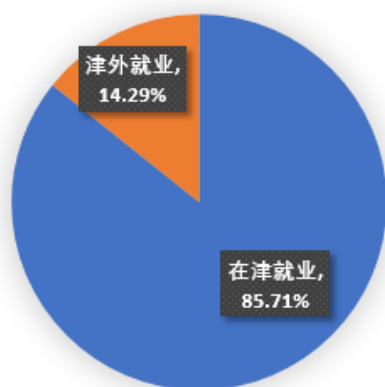


图4 天津市生源毕业生就业地区分布

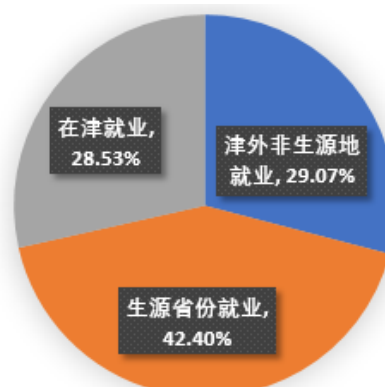


图5 津外生源毕业生就业地区分布

（二）就业行业分布

毕业生的主要行业流向为“农、林、牧、渔业”。具体分布如下表所示：

表12 2023届不同学历毕业生就业行业分布

就业行业	本科毕业生	硕士毕业生	专科毕业生	总体
农、林、牧、渔业	11.88%	30.66%	18.75%	13.36%
批发和零售业	10.55%	2.92%	12.50%	9.99%
制造业	9.77%	5.84%	--	9.39%
建筑业	9.41%	3.65%	31.25%	9.17%
科学研究和技术服务业	8.02%	21.17%	6.25%	9.00%
信息传输、软件和信息技术服务业	9.41%	4.38%	--	8.95%
公共管理、社会保障和社会组织	5.85%	6.57%	--	5.85%
租赁和商务服务业	5.49%	2.19%	--	5.19%
住宿和餐饮业	4.16%	--	6.25%	3.87%
教育	3.38%	4.38%	--	3.42%
居民服务、修理和其他服务业	3.32%	4.38%	6.25%	3.42%
水利、环境和公共设施管理业	3.32%	1.46%	--	3.15%
文化、体育和娱乐业	3.20%	1.46%	6.25%	3.09%
电力、热力、燃气及水生产和供应业	3.08%	1.46%	--	2.93%
交通运输、仓储和邮政业	2.90%	--	--	2.65%
金融业	2.11%	6.57%	--	2.43%
房地产业	1.33%	--	6.25%	1.27%
军队	1.21%	0.73%	6.25%	1.21%

卫生和社会工作	1.21%	0.73%	--	1.16%
采矿业	0.42%	1.46%	--	0.50%

（三）就业单位分布

企业为我校毕业生就业主战场（占比为92.70%），其次是事业单位（3.25%）。分学历对比分析，专科毕业生在企业就业的占比高于本科毕业生和硕士毕业生，而硕士毕业生在事业单位就业的占比明显高于其他两个学历层次毕业生。

表13 2023届不同学历毕业生就业单位分布

单位性质		本科毕业生	硕士毕业生	专科毕业生	总体
党政机关		2.94%	6.57%	--	3.12%
部队		0.92%	0.73%	3.70%	0.94%
事业单位	高等教育单位	0.05%	2.19%	--	0.17%
	科研设计单位	0.14%	2.19%	--	0.26%
	其他事业单位	1.98%	5.11%	--	2.14%
	初、中等教育单位	0.46%	0.73%	--	0.47%
	医疗卫生单位	0.18%	0.73%	--	0.21%
	小计	2.80%	10.95%	--	3.25%
企业	国有企业	9.19%	10.95%	--	9.18%
	其它企业	83.00%	68.61%	92.59%	82.27%
	三资企业	1.15%	2.19%	3.70%	1.24%
	小计	93.34%	81.75%	96.30%	92.70%

注：其他企业指除国有企业和三资企业之外的所有企业，主要包括民营企业、集体所有制企业等。

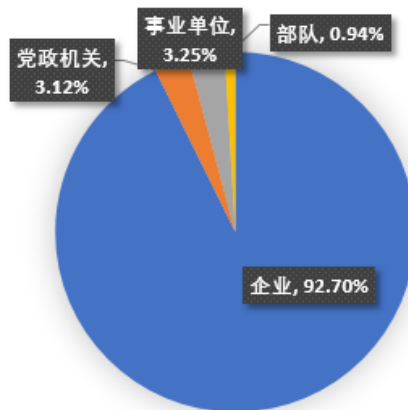


图6 2023届毕业生就业单位分布

四、继续深造

（一）国内升学

升学率：学校 2023 届毕业生中 546 人选择国内升学深造，升学率为 15.41%。本科毕业生中共有 516 人选择国内升学深造，升学率为 15.86%；硕士毕业生中共有 16 人选择国内升学深造，升学率为 6.84%；专科毕业生中 14 人选择国内升学深造，升学率为 25%。

升学院校层次分布：本科毕业生升学院校主要集中在一般本科高校，其中本校占比为 29.65%；硕士 16 个升学毕业生中，7 个升入“985”高校深造，2 个升入“211”高校深造，1 个升入科研院所深造，6 个升入一般高校深造；专科升学毕业生共 14 人且全部升入本校继续深造。

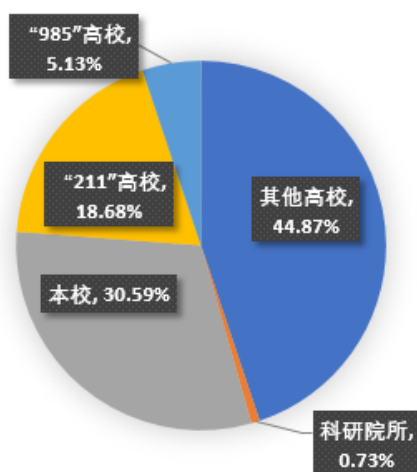


图7 2023届毕业生升学院校层次

注：此处“211”不包含“985”院校。

升学院校类型分布：三个学历层次毕业生升学院校主要集中在农林类院校（62.27%）；其次为理工类院校（15.02%）；再次为综合类院校（14.10%）。

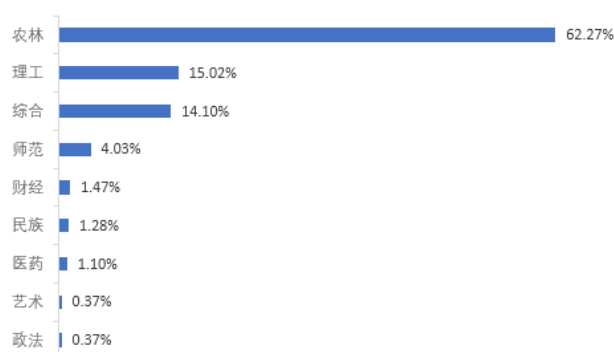


图8 毕业生升学院校类型

重点升学院校：毕业生主要流向了本校167人，四川农业大学20人，天津科技大学16人，华南农业大学15人，南京农业大学12人，上海海洋大学12人。

表14 2023届毕业生升学主要流向院校分布

院校名称	人数	院校名称	人数
天津农学院	167	西南大学	6
四川农业大学	20	湖南农业大学	5
天津科技大学	16	沈阳农业大学	5
华南农业大学	15	西北农林科技大学	5
南京农业大学	12	北部湾大学	4
上海海洋大学	12	北京林业大学	4
贵州大学	8	河北大学	4
安徽农业大学	7	河北农业大学	4
福建农林大学	7	上海海事大学	4
华中农业大学	7	天津城建大学	4
甘肃农业大学	6	天津工业大学	4
山西农业大学	6	新疆农业大学	4
天津师范大学	6	中国农业大学	4

注：主要流向院校指升学人数≥4的院校。

（二）出国（境）

学校2023届毕业生中，共有23名毕业生选择出国（境）深造（0.65%），均为本科毕业生。

第二篇：就业工作举措

学校全面落实贯彻中央“稳就业”、“保就业”工作要求，严格落实教育部、市委市政府、市教育两委就业工作文件精神，始终将做好2023届毕业生就业工作作为一项紧迫的政治任务，认真落实“一把手”工程，主动作为，顶住压力，形成合力，“学校主抓、部门统筹、学院落实、全员参与”的毕业生就业工作体系稳步运转，毕业生就业质量不断提升。

一、校党委高度重视作为专项工作重点推动

学校召开党委会对毕业生就业工作进行专题研究部署，制定工作方案，召开 2023 届毕业生就业工作推进会，强化就业工作指导推动，校领导班子成员下沉到所联系的学院对就业工作进行指导检查；研判就业形势，分析问题，对二级学院就业工作开展情况进行指导、推动和督导。积极开展书记校长访企拓岗促就业专项行动，共走访用人单位 300 余家，为 2023 届毕业生开拓就业岗位 3000 余个，为 2024 届毕业生提供实习岗位共 4500 余个。

二、线上线下联动拓展就业渠道

以校院两级、线上线下相结合的形式举行各类招聘活动。拓展求职渠道，积极主办教育部 24365 校园招聘服务全国农业及相关产业行业专场招聘会、市教委“津英就业”系列畜牧农医类专场视频双选会、国聘行动-天津农学院毕业生线上双选会、天津农学院毕业生系列网络专场双选活动等线上招聘会 5 场以及“行动牵手就业 服务心系人才”公共就业服务进校园活动等 4 场线下招聘会，1101 余家优质企业进入正式的双选阶段，提供 35000 余个岗位。邀请用人单位开展 54 场专场宣讲招聘活动，提供 2783 个岗位，协调组织中小型专场招聘会 46 场，遴选了 627 家优质用人单位参会，提供 6378 个岗位。

三、多管齐下做好就业指导工作

面向广大毕业生梳理推荐优质在线教学资源，提高指导效率、解答就业困惑。编撰《天津农学院 2023 届毕业生就业工作政策知识（三方协议书、毕业生档案转递、报到证打印）及就业信息填报要求》并通过系列讲座讲解、“天津农学院就业信息网”及“天农微就业”信息推送，

帮助毕业生正确理解有关就业方针、政策和原则。

四、强化价值引领持续推进基层就业

开展“勠力同心奋进新征程 基层就业绽放绚丽花”就业观教育，引导毕业生爱党、爱国、爱农、爱校，“思源”奋进，立志乡村振兴，扎根基层，施展才华。

做好基层就业项目的宣传招募工作，2023 届毕业生中，我校参加“三支一扶”11 人、“西部计划”21 人、“应征入伍”21 人、天津市及其他省市地方基层项目 33 人、“新疆和田地区专招项目”3 人。

五、关心关爱重点群体加大就业帮扶力度

按市教委工作要求，针对建档立卡困难生、少数民族、学业困难、女性毕业生等重点帮扶群体，制定就业帮扶计划与台账，通过网上视频面谈指导及微信、短信、QQ 及电话等形式实现分类指导、一对一精准帮扶，力争帮助学生在离校前落实就业岗位。

配合市教委完成 2023 年求职创业补贴申领发放工作，指导各二级学院深入解读政策，制定办事指南，审核汇总材料，确保将补贴按时足额发放到低保、残疾、建档立卡等困难家庭毕业生手中，切实做好困难家庭毕业生的求职帮扶与保障工作。同时，为 2024 届 478 名毕业生申领求职创业补贴 143.4 万元。

第三篇：就业工作成绩

一、用人单位对毕业生评价较高

按照《教育部关于做好2023届全国普通高校毕业生就业创业工作的通知》（教学〔2021〕5号）和《关于做好天津市2023届高校毕业生就业创业工作的通知》（津就组字〔2023〕1号）文件要求，开展毕业生和用人单位的线上跟踪调查，同时邀请“麦可思”公司进行用人单位对我校毕业生满意度总体客观评估，并及时将相关数据信息反馈给招生就业处、教务处在各二级学院，增强就业指导服务的针对性。

麦可思评估报告显示，用人单位对本校应届毕业生的总体满意度（97.9%）较高。聘用过本校应届毕业生的用人单位中，有 51.1%认为本校应届毕业生的整体表现高于平均水平，有 45.9%认为本校应届毕业生的整体表现处于平均水平，仅有 3.6%认为本校应届毕业生的整体表现低于平均水平。聘用过本校应届毕业生最多的“农业、林业、渔业和畜牧业”行业类用人单位中，有 59.2%认为本校应届毕业生整体表现高于平均水平，有 40.7%认为本校应届毕业生的整体表现处于平均水平。

进一步分析发现，过去三年聘用过本校应届毕业生的用人单位中，有 91.8%的本校应届毕业生有管理职位提升。其中，聘用过本校应届毕业生最多的“农业、林业、渔业和畜牧业”行业类用人单位中，有 92.2%的本校应届毕业生有管理职位提升，高于同类高校的平均水平。

总体来看天农毕业生朴实无华、踏实肯干、吃苦耐劳的品格得到了社会的认同，“下得去、上手快、用得上、留得住”成为用人单位对天农学子的共识。

二、毕业生成就突出

通过就业工作的五项举措促使我校涌现出一大批各方面能力都非常突出的优秀毕业生，他们中有扎根村镇基层的，有进入事业单位发展的，还有进入企业磨练自身实现价值的。这些毕业生在各自工作岗位上都发挥着十分重要的作用，充分展现出学校毕业生的风采。现列举 2023 届毕业生代表如下。

（1）农学与资源环境学院农学专业本科毕业生闫晓宇，在校认真学习，各课程成绩优秀，积极参与学校学院社团活动、志愿服务活动等，累计志愿服务时长达 100 小时。毕业前期，积极主动报名大学生志愿服务西部计划，并成功被选拔录用。毕业后，服务于黑龙江省孙吴沿江

满达乡人民政府，志愿服务 4 个月中，积极参与县团委、乡基层党建等相关工作，紧跟党的脚步，运用在校所学知识，认真做好每一项工作，发扬志愿精神，展现天农学子风采。

(2) 工程技术学院电气工程及其自动化专业本科毕业生莫晨，中共党员，曾任校级四期青马工程学员、工程技术学院团委副书记。本着“敏学切问，躬勤耕稼”的校训精神，做好学生的本职工作，始终牢记作为学生干部的责任担当。在思想上，坚定信念，砥砺前行，主动向党组织靠拢，入选校四期青马工程；在学习上，勤奋刻苦，拼搏进取，在校期间综合测评名列前茅；在工作中，认真负责，踏实肯干，曾协助团委组织开展活动三十余项；在实践中，热心志愿，助人为乐，志愿服务时长 370.5 小时，连续两年参与大学生“返家乡”社会实践活动。曾荣获“中国大学生自强之星”、“天津市优秀学生干部”、天津市“渤海道德奖学金”、天津市“悦读之星”网络人气奖、“优秀学生干部”、“优秀毕业论文”“优秀团干部”、“优秀青年志愿者”、“军训优秀学员”、“优秀共青团干部”等荣誉。毕业后，她顺利通过国家管网集团笔试与面试，现就职于国家管网北海 LNG，将学校所学融入管网橙，扎根生产一线岗位，保障今冬明春的温暖送到每家每户。

(3) 吴昊，中共党员，天津农学院水产学院 2023 届毕业生，天津市“青年马克思主义者培养工程”第五期培训班学员，现任天津市宁河区人民政府桥北街道办事处王前村党总支委员，天津市 2023 年定向选调生。

作为校学生会执行主席，吴昊在学校期间积极发挥同辈作用，组织团员青年们以理论武装头脑；组建“燎原”理论宣讲团，奔赴田间地头、基层社区，以青春之声践行青马初心，在学思践悟中讲好青春故事，为打通青年大学生理论宣讲的“最后一公里”贡献青春力量。作为天农人，他在抗疫之战中厚植爱国情怀，让青春在战疫中闪闪发光，事迹也多次被津云、今晚报、天津共青团、津彩青春等媒体报道。一路走来，他硕果累累，曾荣获市级优秀共青团员、市级大学生自强之星等 13 项省部级荣誉，入选天津市学生联合会、天津市青年宣讲团。

在一次次的社会实践、一次次的志愿服务、一次次的为同学办实事中，吴昊找到了自己的人生航向，选择成为一名基层选调生，到人民需要的地方去，以选调之名，赴振兴之约。

基层选调生，选之于党，调之于国，生而为民，是党和国家事业的年轻力量，是助燃基层烈焰的点点星火。在走上岗位后，吴昊也将继续积聚能量，自信自强永不止息，在青春的赛道上跑出当代青年的最好成绩！

(4) 计算机与信息工程学院计算机科学与技术专业本科毕业生汪秀权，中共党员，曾任自

强社公关部部长、党务助理、班级学习委员、院学生会部长等职务。在校期间作为学生干部，成绩优秀，多次获得奖学金，在学生中起到了榜样作用，在工作中主动协助老师完成日常工作，并协助其他学生干部举办各类学生活动，积极发挥学生干部的作用。荣获“善行 100 一星级志愿者”、“优秀学生干部”、“新时代·一带一路实践行先进集体”等荣誉。毕业后，经过多轮笔面试，成功入职中国联通，就职于中国联合网络通信有限公司甘肃省分公司。

(5) 计算机与信息工程学院软件工程专业本科毕业生邓辰沐，中共党员，曾任班级组织委员。在校期间，作为一名学生干部，积极遵守学校的各项规章制度，严格要求自己。时刻注重与老师和同学之间的沟通，牢记“全心全意为人民服务”的宗旨，努力做好老师与同学之间的桥梁。作为一名党务助理，统筹并协助辅导员完成主题党日、组织生活会等党支部工作。学习成绩优异，多次获得优秀学生奖学金，获得“院级三好学生”、“优秀学生干部”、“优秀青年志愿者”等荣誉称号，毕业论文获评优秀。积极参加校内外的社会实践活动和志愿服务活动，累计志愿时长 20 小时。毕业后，顺利通过天津市烟草专卖局招聘，目前就职于天津市宝坻区烟草专卖局。在日常工作中，始终将自己变成一张白纸，主动向身边人学、向书本学，以豁达的心态待人处事，平和地对待外界的人事物，提炼经验，拓宽视野。

(6) 食品科学与生物工程学院食品质量与安全专业本科毕业生郭子渊，中共党员，曾任院团学联团委副书记、团支部书记等职务。在校期间她作为青马学员和学生干部，积极完成学校及老师交给的工作，把信息第一时间传达给同学，也将同学的需要及困难反馈给老师，积极发挥桥梁纽带作用。荣获“校级一等奖学金”、“优秀青年志愿者”、“优秀团干部”、“暑期社会实践活动先进个人”“优秀学生干部”等荣誉，作为第三发明人申请《中草药精油在草莓保鲜中的应用》专利一项，毕业论文获评“本科生优秀毕业论文”。毕业后，她顺利考入中国农业大学食品科学与营养工程学院继续攻读硕士学位。本科期间丰富多彩的科研与实践经历促使她对科研产生了浓厚的兴趣，以后她会脚踏实、扎扎实实投身于科研之中，不辜负自己，不留遗憾。

(7) 动物科学与动物医学学院动物医学专业本科毕业生郭鸿基，中共党员，曾任院学生会主席团主席、院团委宣传部部长等职务。在校期间学习成绩优异，积极参加活动，作为中共党员和学生干部，主动协助老师完成日常学生管理工作，积极发挥党员先锋模范作用。荣获“天津市人民政府奖学金”、“天津疫情防控志愿服务荣誉证书”、“优秀团干部”、“优秀学生干部”等荣誉。毕业后，顺利通过国家公务员考试，就职于中华人民共和国天津海关，办事窗口工作的他踏实肯干，严谨细致，迅速适应岗位要求，运用专业所学疏民忧、解民困、暖民心，

扎根基层，服务人民！

(8) 动物科学与动物医学学院动物医学（小动医方向）专业本科毕业生李倩，在校期间作为办公室助理，主动协助老师完成日常学生管理工作，官网新闻更新工作，学生信息整理工作。在思想上坚持理论学习，提高政治素养，紧跟时代步伐，树立创新意识，明确人生目标；在学习上曾获得八学期奖学金；在实践中积极参与家乡市法院文秘工作，市政府信息采集工作，疫情防控志愿管理采集核对以及校内各项志愿者工作。荣获“运城市疫情防控优秀志愿者”、“天津市财经大学经济管理大赛三等奖”、“三好学生”、“军训优秀学员”等荣誉。毕业后，她顺利通过安徽省事业单位考试，就职于安徽省歙县人民政府，运用自身所学解民惑，分民忧，服务基层，实现其为民服务的个人理想！

(9) 园艺园林学院林学专业毕业生于少波，曾在校担任学习委员一职，主动协助老师完成日常学生管理工作。毕业前夕，顺利通过国家公务员考试，现就职于中华人民共和国昆明海关隶属的勐康海关，运用专业所学，在口岸一线严防外来物种入侵，对进出境的矿产品、豆类以及替代种植物品进行查验，牢记“守国门 促发展”的职责使命，扎根口岸最前沿，在“重实践”中解决各种矛盾问题、练就过硬本领，以青春之我，奉献祖国，当好让党放心、让人民满意的国门卫士。

(10) 基础科学学院生物制药专业本科毕业生孙圣洋，中共党员，曾任院学生会主席以及班级团支书一职。在校期间曾获得多项奖项，包括“天津市渤海道德奖学金”、“天津市大学生自强之星”、“天津市向上向善好青年”、“国家励志奖学金”、“天津市新时代·京津冀协同战略实践行先进个人标兵”、“天津市海河自强奖学金”以及“天津市大学生自强自立年度人物提名奖”等荣誉称号。现奔赴新疆和田，成为一名乡镇公务员，用自己的实际行动为和田的发展添砖加瓦，在基层为人民的幸福而发光发热，为大力推进新疆三农工作，加快建设现代化产业体系，锚定新疆在建设全国农牧产品重要供给基地的战略定位而持续奋斗。

(11) 人文学院人力资源管理专业本科毕业生但汶津，中共党员，在校期间曾任团支部书记、院团委宣传员等职务，作为学生干部，主动协助老师完成日常学生管理工作，并多次举办学生活动，积极发挥桥梁纽带作用。曾荣获“优秀学生干部”、“优秀青年志愿者”、“军训优秀学员”、“优秀共青团干部”等荣誉。毕业后，就职于德勤企业咨询（上海）有限公司，运用在校专业知识及自身所学认真完成工作，勤恳务实，为企业做好预防、纠错、改善工作，实现美好理想与远景！

(12) 基础科学学院生物制药专业本科毕业生胡谣，在校期间积极参与各项活动，获“军训优秀学员荣誉称号”，在第八届中国国际“互联网+”大学生创新创业大赛天津赛区高教主赛道荣获铜奖。现响应国家号召，报名参加入伍，义无反顾选择实现自我报国之志，用自己的实际行动，报效祖国。

(13) 水利工程学院水文与水资源工程专业本科毕业生周佳明，在校期间他注重培养严谨的学习态度，力求学有专精，学以致用，打下了扎实的专业理论知识基础，曾参加混凝土重力坝施工虚拟仿真实验大赛，获得一等奖，参加天津市组织的思源·讲述家乡河宣传教育活动实践展示评优，他注重理论与实践的结合，积极参与到种植专业合作社农业高效节水灌溉项目实施中，将理论与实践有机结合；毕业时论文被评为优秀毕业论文。毕业后，他顺利通过国家公务员考试，考入淮河水利委员会，现就职于淮委沂沭河水利管理局，在守护江河安澜第一线，守护人民最前沿，充分运用自己所学专业知识和能力，实现其为国家水利行业建设添砖加瓦的个人理想！

(14) 经济管理学院农林经济管理专业硕士毕业生陈智超，中共党员，现为湖北省选调生，积极投身于基层工作。

该生在学期间担任第十届校研究生会宣传部副部长，积极参与院校组织的多项活动，是老师的好帮手，得到了老师与同学们的称赞认可，并荣获 2021-2022 学年校级优秀学生干部。在学习中刻苦钻研，积极参与老师组织的课题，严格要求自己，并有自己的追求与目标，刻苦钻研，勤奋学习，不但掌握了专业课技能，还广泛涉猎课外知识，从而提高自身文化素质。在创新方面，积极发表三篇学术论文，并参与导师相关的课题研究项目。在校期间，他了解到乡村振兴是实现中华民族复兴的必由之路，了解到新时代青年在乡村振兴中的价值所在，也就是从那时开始，作为一名积极投身基层工作者便在他心里埋下了种子。2022 年他分别报名湖北、湖南、河南省选调生，最终并湖北省录取。

怀一腔赤诚来到基层，尽心尽力对待每一项工作，通过“积小流”而“成江海”，练就基层选调生的“十八般武艺”，探索、实现人生的另一番价值。从象牙塔到田间地头，从校园到基层，将自己的青春与才华献给大地，深入农村、为新农村建设奉献青春力量，展现新生代的蓬勃活力。

(15) 经济管理学院国际经济与贸易专业本科毕业生韩化亨，曾担任学习委员，院级社团“致远社”社长，现就职于中能建天津电建。

在校期间，他专注学业，汲取知识，积极培养兴趣爱好。择业期间，在老师和就业服务部门的帮助下我参加了各种招聘活动、职业规划指导和实习机会，这些经历为他顺利步入职场提供了有力支持。最后通过天津电建的面试环节，顺利入职。

选择能源建设作为事业是他作为电建青年响应党的号召，把最美好的青春年华奉献给祖国发展建设事业的选择。他将继承优良传统，志存高远、脚踏实地，在实际工作中练就过硬本领。