

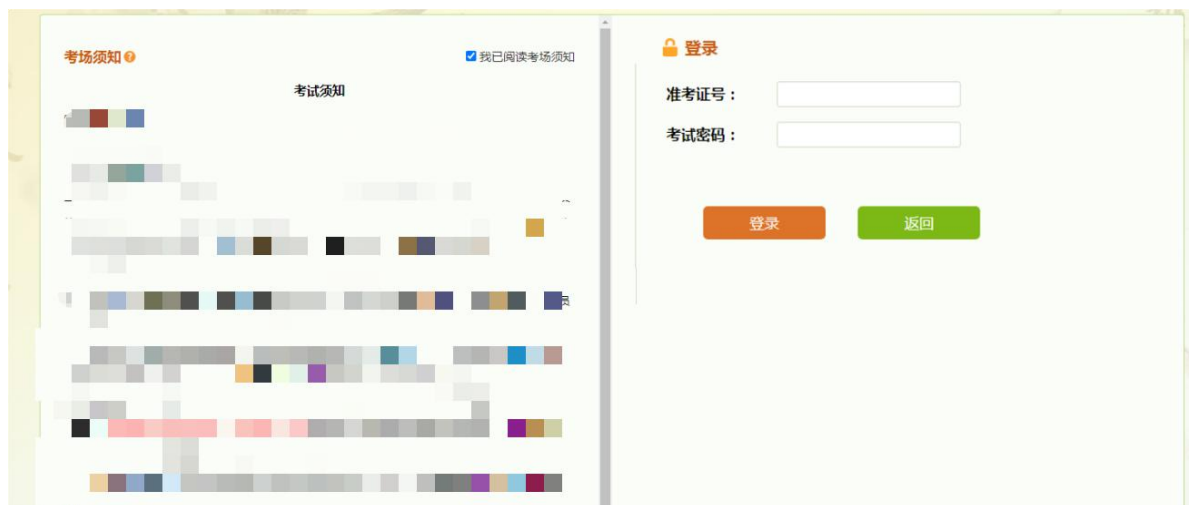
# 厦门大学 2024 年强基计划校测初试

## 考生端系统操作手册

一、点击运行考试客户端，进入欢迎界面，点击“开始考试”



二、输入【准考证号】和【考试密码】，点击“登录”



### 三、确认考生个人信息和照片



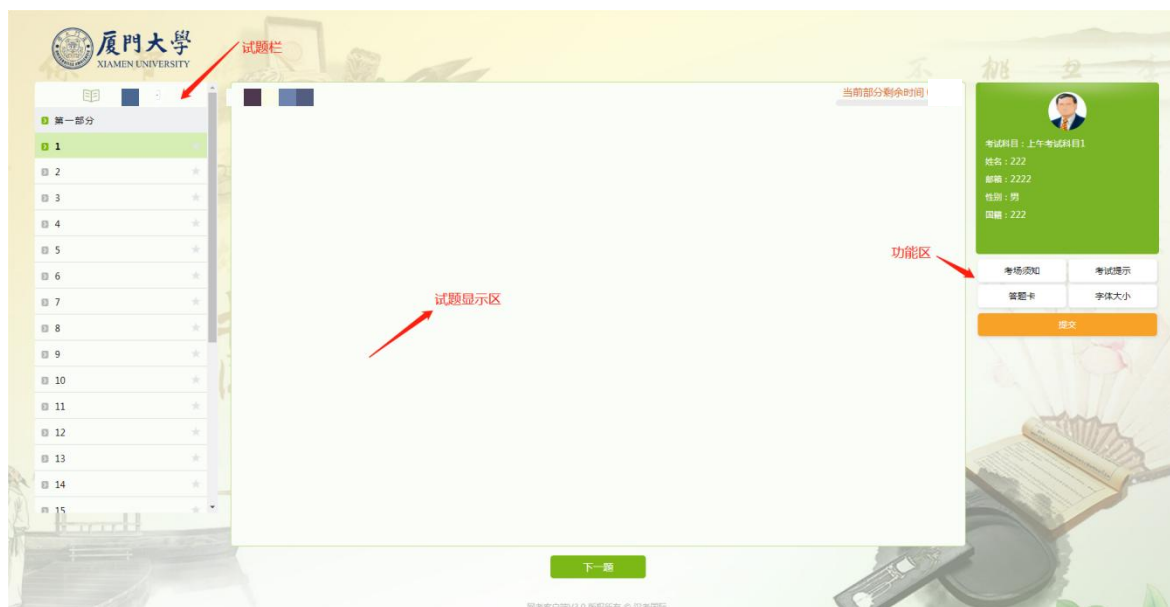
### 四、下载试卷



## 五、进入候考界面（请在此处等待考试开始）




## 六、进入答题界面，正式考试开始

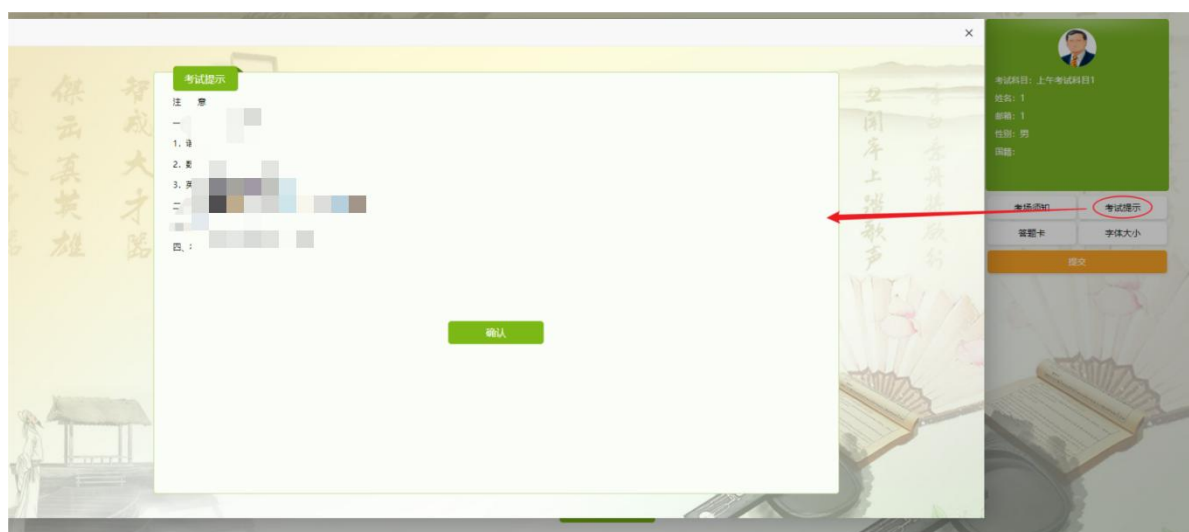


## 七、考试页面功能介绍

### 1. 点击“考试须知”可查看须知内容



### 2. 点击“考试提示”可查看该科目信息

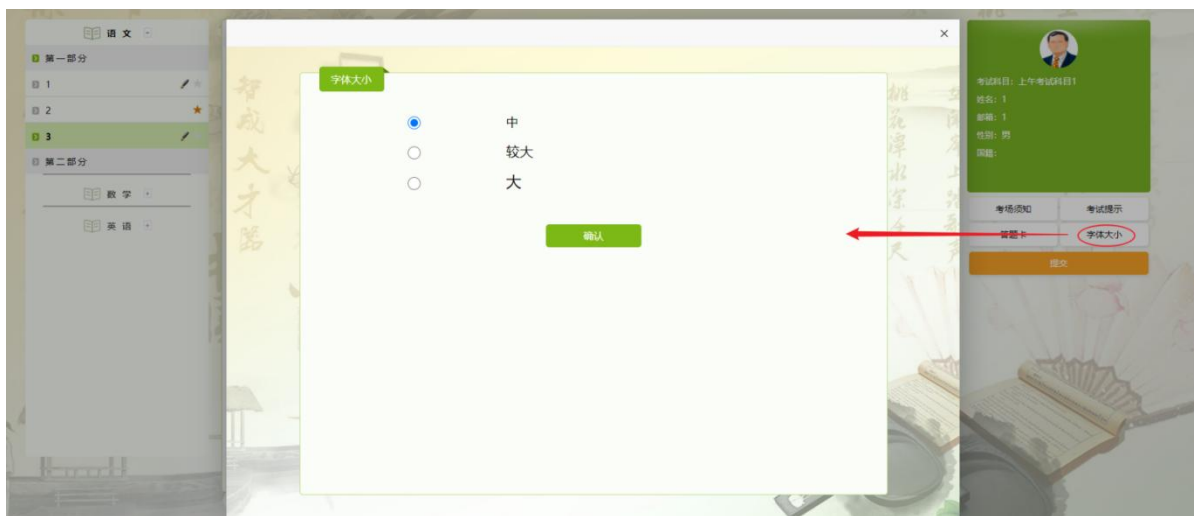


### 3. 答题卡

已作答的题目“绿色圆圈”标记，作答内容不确定的题目“五角星”标记；  
考生可在答题页面标记作答不确定的题目，答题卡页面仅供查看



#### 4. 点击“字体大小”可调节字体



八、考试结束，等待 2 分钟倒计时结束后自动关闭页面



注：

1. 手册图片中显示的文字信息（如考生须知等）仅为展示，与正式考试无关；
2. 如在考试过程中遇到问题，请及时向监考老师反馈。