



2023

毕业生就业质量年度报告

陕西中医药大学

目录

学校概况.....	1
报告说明.....	5
一 毕业生规模和结构	7
1. 毕业生总人数.....	7
2. 毕业生的性别结构.....	8
3. 毕业生的生源结构.....	8
4. 各院系及专业毕业生人数.....	10
二 毕业生去向落实情况	12
(一) 毕业生的毕业去向落实率.....	12
1. 毕业生的毕业去向落实率.....	12
2. 各类毕业生的毕业去向落实率.....	13
3. 各院系及专业的毕业去向落实率.....	14
(二) 毕业去向分布.....	16
1. 毕业去向分布.....	16
2. 各院系及专业的毕业去向.....	19
(三) 未就业情况分析.....	25
1. 未就业类型分布.....	25
三 就业流向	26
(一) 行业流向.....	26
1. 毕业生的行业流向.....	26
2. 各院系及专业的行业流向.....	27
3. 从事医学类工作人群所在医院的级别.....	28
(二) 职业流向.....	29
1. 毕业生的职业流向.....	29
2. 各院系及专业的职业流向.....	30
(三) 用人单位流向.....	31
1. 毕业生的用人单位流向.....	31
2. 各院系及专业的用人单位流向.....	32
(四) 就业地区流向.....	36
四 毕业生的升学情况	38
1. 毕业生的升学情况.....	38
2. 国内升学院校类型.....	38
3. 国内升学院校分布.....	39
4. 各院系及专业毕业生的升学比例.....	40
五 毕业生的创业情况	42

1.	毕业生的自主创业比例.....	42
六	基层项目情况.....	42

图表目录

学校概况.....	1
报告说明.....	5
图 1-1 各学历层次毕业生人数	7
图 1-2 不同性别毕业生的人数	8
图 1-3 不同生源毕业生的人数	8
表 1-1 不同生源毕业生的人数	9
表 1-2 各院系人数及专业人数	10
图 1-4 毕业生的总体毕业去向落实率	12
图 1-5 不同性别毕业生的毕业去向落实率	13
图 1-6 不同生源毕业生的毕业去向落实率	13
表 1-3 各院系毕业生的毕业去向落实率	14
表 1-4 各专业毕业生的毕业去向落实率	15
表 1-5 毕业生的总体毕业去向	16
表 1-6 不同性别毕业生的毕业去向	17
表 1-7 不同生源毕业生的毕业去向	18
表 1-8 各院系毕业去向	19
表 1-9 各专业毕业去向	21
表 1-10 未就业类型分布	25
表 1-11 未就业人群分布	25
表 1-12 毕业生就业的主要行业类	26
图 1-7 毕业生就业的主要行业	26
表 1-13 各院系毕业生实际就业的主要行业	27
表 1-14 各专业毕业生实际就业的主要行业	27
图 1-8 从事医学类工作人群所在医院的级别分布	28
表 1-15 毕业生从事的主要职业类	29
图 1-9 毕业生从事的主要职业	29
表 1-16 各院系毕业生实际从事的主要职业	30
表 1-17 各专业毕业生实际从事的主要职业	30
图 1-10 不同类型用人单位分布	31
图 1-11 不同规模用人单位分布	32
表 1-18 各院系毕业生的用人单位类型分布（本科）	32
表 1-19 各院系毕业生的用人单位类型分布（硕士）	33
表 1-20 各专业毕业生的用人单位类型分布（本科）	33
表 1-21 各专业毕业生的用人单位类型分布（硕士）	34
表 1-22 各院系毕业生的用人单位规模分布（本科）	34

表 1-23	各院系毕业生的用人单位规模分布（硕士）	35
表 1-24	各专业毕业生的用人单位规模分布（本科）	35
表 1-25	各专业毕业生的用人单位规模分布（硕士）	36
图 1-12	毕业生在陕西就业的比例	36
表 1-26	主要就业城市分布	37
图 1-13	毕业生的总体升学比例	38
图 1-14	国内升学院校类型（本科）	38
图 1-15	国内升学院校类型（硕士）	39
表 1-27	国内升学院校分布（本科）	39
表 1-28	各院系升学比例	40
表 1-29	各专业升学比例	40
图 1-16	毕业生的自主创业比例	42
表 1-30	毕业生在基层项目就业的比例	42

学校概况

陕西中医药大学的前身是 1952 年创建于西安的西北中医进修学校，1959 年升格为陕西中医学院，1961 年迁至古都咸阳，是陕西唯一一所培养高素质中医药人才的普通高等院校，是 1978 年中共中央 56 号文件确定的全国 8 所重点建设的中医院校之一，1978 年招收培养硕士研究生，1981 年成为全国首批硕士学位授予单位，1990 年被教育部批准为首批有条件接收国外留学生、港澳台地区学生的高等院校，2015 年更名为陕西中医药大学。2019 年确定为陕西省一本招生单位。2021 年成为陕西省人民政府、国家中医药管理局共建高校。经过 70 多年的建设和发展，陕西中医药大学已成为一所以中医药专业为主体，中西医并重，医、理、工、文、管多学科专业相互支撑、交叉融合的医科类院校。

一、基本情况

学校现有南北两个校区。北校区位于咸阳市秦都区渭阳中路，南校区位于沔河之畔的西咸新区，总面积约 86 万平方米。现有全日制在校生 16154 人，其中本科生 13340 人，硕士研究生和留学生共 2814 人。设基础医学院、第一临床医学院（下设中医系、中西医临床医学系）、第二临床医学院（下设临床医学系）、药学院、针灸推拿学院、护理学院、医学技术学院、公共卫生学院、人文管理学院、外语学院、国际教育学院、继续教育学院、马克思主义学院、体育部等 14 个教学单位和儿科学院、妇幼保健学院等 2 个医教协同共建单位，2 所直属附属医院、13 所非直属附属医院以及陕西中医药大学制药厂和陕西中医药博物馆。

二、师资队伍

现有教职工 5000 余人（含直属附属医院），有专任教师 1168 人，其中副高以上职称 687 人；有硕士研究生导师 800 余名、兼职博士生导师 38 名、博士后导师 8 名；分别与中国中医科学院及北京、上海、广州、南京、成都、黑龙江、浙江、辽宁等中医药大学联合培养博士研究生。学校现有国医大师、全国优秀教师、全国中医药高等学校教学名师 5 人，有享受国务院政府特殊津贴专家 21 人，科技部中青年科技创新领军人才、国家“万人计划”科技创新领军人才、教育部新世纪优秀人才，教育部“长江学者奖励计划”特岗学者、国家岐黄学者、青年岐黄学者 11 人，国家级、省级中医药专家学术经验继承项目指导教师 63 人，陕西省名老中医、名中医 49 人，陕西省教学名师、优秀教师、师德标兵（先进个人）26 人，陕西省“三秦学者”“特支计划”、陕西省中青年科技创新领军人才、陕西省青年科技新星、陕西省普通高校青年杰出人才等省级人才 49 人，陕西省优秀教学团队 10 个，陕西省重点科技创新团队、“特支计划”三秦学者创新团队 7 个，形成了一支敬业精神强、学术水平高、教学经验丰富的师资队伍。

三、教育教学

70 多年来，坚持立足陕西、面向西北、辐射全国、开拓海外，为国家培育了 10 余万名德才兼备的优秀人才。现开设 26 个本科专业，已形成了以中医药为核心，医、理、工、文、管等学科专业协调发展的专业格局。现有中医学、中西医结合、中药学、临床医学、药学 5 个一级学科硕士学位授权点；有中医、中药学、护理、公共卫生、应用心理、国际中文教育 6 个硕士专业学位授权类别，具有同等学力申请硕士学位授予权。有国家级一流专业建设点 2 个、省级一流专业建设点 20 个，国家级专业综合改革试点项目 2 个、教育部卓越医生（中医）教育培养计划改革试点项目 2 个、省级专业综合改革试点项目 6 个、省级人才培养模式创新实验区 5 个、省级实验教学示范中心 8 个、省级虚拟仿真实验教学中心 3 个、省级课程思政教学示范中心 1 个、省级创新创业教育改革试点学院（系）2 个，省级创新创业教育培训基地 1 个，省级创新创业教育实践基地 1 个，建有国家精品在线课程 2 门、国家级一流本科课程 4 门、省级一流课程 18 门、省级课程思政示范课程 14 门、省级特色线上课程 4 门、省级创新创业教育课程 3 门、省级精品资源共享课程 20 门，省级虚拟仿真实验教学项目 5 项。近五年获得省级以上优秀教学成果奖 15 项，其中国家级二等奖 1 项、省级特等奖 2 项、一等奖 3 项。

四、学科建设

学校始终坚持以服务需求为导向，不断优化调整学科布局，坚持“2+4+4+N”的学科分层分类建设，形成了特色鲜明，优势突出，结构合理的学科布局。学科涵盖医学、理学、工学、文学和管理学 5 个学科门类，有国家中医药管理局重点学科 23 个，5 个学科在“十一五”“十二五”国家中医药管理局重点学科考核中获得优秀等次。有省级重点学科 6 个，陕西省中医药管理局重点学科 15 个。有校级优势学科 2 个，特色学科 4 个，培育建设中医药+交叉学科 4 个，有 35 个学科创新团队。中医脑病学、中西医结合基础、中医妇科学、中西医结合临床、中药化学 2023 年入选国家中医药管理局高水平中医药重点学科建设名单。中医学连续两轮入选陕西省“双一流”培育学科，学校成为陕西省“双一流”培育高校。临床医学学科进入ESI全球排名前 1%。2022 年学校自主设立中医技术装备工程、中医药管理学、中医药文化学三个目录外二级学科，加强交叉学科建设，不断培育新的学科增长点。

五、科学研究

注重科技创新，打造一流学科平台，取得了丰硕成果。现有博士后科研工作站，国家药物临床研究机构、国家中医药标准研究推广基地、国家中药材产业技术体系综合试验站、国家中药材种子种苗繁育基地、第二批国家中医临床研究基地、陕西省中药资源产业化省部共建协同创新中心、秦药特色资源研究开发省部共建国家重点实验室（培育）等多个科研平台。拥有 3 个国家中医药科研三级实验室、5 个陕西省重点实验室、1 个陕西省哲学社会科学重点研究基地、4 个陕西省工程技术研究中心、2 个陕西省临床研究中心与分中心、2 个陕西省重点研究室、13 个陕西省中医药科研二级实验室、陕西省免疫炎症相关疾病中医药防治国际联合研究中

心、陕西省科普教育基地、陕西中医诊疗技术装备研发协同创新中心、陕西省创新药物研究中心、陕西省高校哲学社会科学重点研究基地、“一带一路”中医药健康发展研究中心、陕西省“双导师制”科技创新创业中心、陕西省中药产业研究院、陕西省中医药真实世界临床研究中心、陕西省中医药发展与战略研究院、陕西省公众科学素质与中医药学创新发展研究中心、3 个陕西省高校工程技术研究中心、“秦药”研发重点实验室、未来产业研究院、咸阳市中药产业技术发展研究院、院士工作站、国医大师研究院、整合医学研究院等科研平台，建立了完善的医药科技创新体系。近年来承担国家重大科技专项、重点研发计划、重大新药创制计划、国家自然科学基金和国家社科基金等 1000 余项。近五年获国家科技进步二等奖 1 项，省部级科学技术奖一等奖 5 项，省部级科技成果奖励 36 项。在 *Cancer Letters*、*Nano Research*、*Industrial Crops and Products*、*Journal of Colloid and Interface Science*、*Journal of Materials Chemistry C* 等杂志发表多篇高水平论文。学校主办的《陕西中医药大学学报》《现代中医药》系中国核心期刊（遴选）数据库收录期刊、陕西省优秀期刊。

六、医疗服务

现有 2 所直属附属医院。其中附属医院占地 156 亩，编制床位 1800 张，是西北地区建立最早的一所中医特色突出，综合实力雄厚，集医疗、教学、科研、康复、产业、文化为一体的国家首批三级甲等中医医院，也是国家“七五”期间重点建设的七所中医学院附属医院之一，是国家首批中医药传承创新工程重点中医医院建设单位、国家中医临床研究基地、国家中医疫病防治基地、国家中医药传承创新中心（培育单位）、国家中医临床教学培训示范中心、国家博士后科研工作站，拥有博士后创新基地，全国第一批优秀住院医师规范化培训基地、国家中西医结合传染病临床基地、全国中医药文化宣传教育基地等各类平台 40 个，建设有吴以岭院士工作站、国医大师工作室以及国家级、陕西省省级名中医工作室 47 个；海外设有中国——瑞士（日内瓦）中医药中心；拥有脑病、消化、肿瘤、外科 4 个国家中医专科区域诊疗中心，国家级、省级重点学科 14 个，重点专科 23 个，1 个国家中医药管理局传染病基地。第二附属医院占地 350 亩，编制床位 1656 张，是国家三级甲等中西医结合医院、全国重点建设中西医结合医院、国家推拿专业区域中医诊疗中心（培育），中医住院医师规范化培训基地、国家药物临床试验机构、国家药物 I 期临床研究中心、陕西省博士后创新基地、陕西省心血管科区域诊疗中心、陕西省中医药文化建设示范单位。现有国家临床重点专学科建设项目 31 个，其中国家临床重点专科（中医类别）1 个，国家中医药管理局“十二五”重点专科 3 个、重点学科 3 个，陕西省中医药管理局重点专科 9 个、重点学科 2 个，咸阳市重点专科 9 个。

七、科技产业

充分发挥中医药产学研优势，积极推进协同创新，主动融入区域经济建设，服务大健康产业，先后与咸阳市、渭南市、杨凌示范区、铜川市、宝鸡市、商洛市、旬邑县、子洲县、佳

县、柞水县、镇巴县、洛南县等 20 余市县建立了政产学研合作关系，与步长制药等著名医药企业开展全方位、多层次的合作。作为技术总依托单位承担第四次全国中药资源普查项目，对全省 107 个县市区的中草药资源进行了全面调查，摸清了中药资源的家底，为我省发展中医药产业提供了决策依据；指导建立了 20 多个以“秦药”为特色的中药材示范种植基地，对促进山区经济发展、助力乡村振兴等方面发挥了积极作用；由学校研发、下属制药厂生产的固肠止泻丸、咽炎清丸、金沙五淋丸、消炎退热合剂、天麻眩晕宁合剂、通脉口服液、益视口服液等系列中成药畅销全国，具有较大的经济和社会效益。

八、对外交流

学校是我国最早开展对外国留学生和港澳台地区学生进行中医药教育的高等院校之一，有教育部“中国政府奖学金”和陕西省人民政府“三秦外国留学生奖学金”。先后同美国、加拿大、韩国、俄罗斯、白俄罗斯、哈萨克斯坦、日本、马来西亚、澳大利亚、新西兰、波兰等国家和台湾、香港等地区的高校建立校际合作交流关系，为世界各地 30 多个国家和地区培养了 3000 多名中医药人才。近年来，学校充分发挥地缘和人文优势，主动服务国家“一带一路”倡议，积极投身“一带一路”中医药传播事业，先后获批国家级中医药国际合作专项“国家丝绸之路中医药国际合作基地（陕西）”“中国——瑞士中医药中心（日内瓦）”，在俄罗斯、瑞士、罗马尼亚、赞比亚成立了中医药医疗中心，设立了丝绸之路中医药国际合作基地英国工作站，进一步拓宽我校对外交流渠道，提升了综合实力和国际影响力。

九、校园文化

秉承“精诚仁朴”校训，坚持“文化铸校”战略，积极传承延安精神、弘扬邵小利英烈风范、发挥国医大师楷模作用、弘扬伟大抗疫精神等独具特色、润物无声的文化育人模式。学校荣获 2022 年全国大中专学生志愿者暑期社会实践优秀品牌项目、优秀团队称号、省级标兵团队称号，荣获全国大学生科技志愿服务示范团队，荣获“挑战杯”陕西省大学生课外学术科技作品竞赛特等奖。积极发挥文化传承创新职能，以传承中医药知识、弘扬中医药文化为己任，以创建全国文明校园为抓手，加大特色校园文化建设，营造浓郁的校园文化氛围。对内对外宣传力度不断加大，建成“四微十四端”新媒体矩阵格局，新媒体传播力、影响力连续多年位居全国中医药院校第一名、全省高校前列。学校多次荣获教育部高校校园文化建设成果优秀奖、陕西省高校校园文化建设优秀成果一等奖。

报告说明

就业是民生之本，党的二十大报告提出要“强化就业优先政策，健全就业促进机制，促进高质量充分就业”。毕业生就业质量年度报告是学校教育教学和人才培养工作开展效果的重要反映，是招生计划编制、专业结构调整优化、教育教学改革的重要参考，是促进人才培养和毕业生就业质量同步提升的重要检测手段，也是对学校就业创业工作的年度体检。加强就业数据统计分析工作，编制毕业生就业质量年度报告，能够系统反映学校就业工作实际情况，展示教育教学成果，并为后续人才培养的持续改进提供数据支撑。

学校根据《教育部关于做好 2023 届全国普通高校毕业生就业创业工作的通知》（教学〔2022〕5 号）、《教育部办公厅关于编制发布高校毕业生就业质量年度报告的通知》（教学厅函〔2013〕25 号）等文件精神，结合学校实际情况，编制和正式发布《陕西中医药大学 2023 年毕业生就业质量年度报告》。

报告中的数据来源于以下两个方面



陕西中医药大学 2023 届毕业生就业数据

数据统计截止日期为 2023 年 8 月 31 日。
主要涵盖就业基本情况等方面内容。



第三方专业机构调研数据

毕业生调研数据：调查面向我校 2023 届毕业生，共回收有效问卷 2276 份，回收问卷数量占毕业生总人数的 64.46%，主要涵盖就业特点、就业相关分析、就业对教育教学的反馈等方面内容。

就业基本情况

就业基本情况

本章从毕业生规模与结构、毕业去向落实率、就业流向几个方面对我校毕业生就业基本情况进行分析，了解毕业生的生源特点、毕业落实情况以及就业的区域、行业、职业特点。

一 毕业生规模和结构

1. 毕业生总人数

我校 2023 届毕业生共 3531 人，其中本科毕业生 2676 人，硕士 855 人。

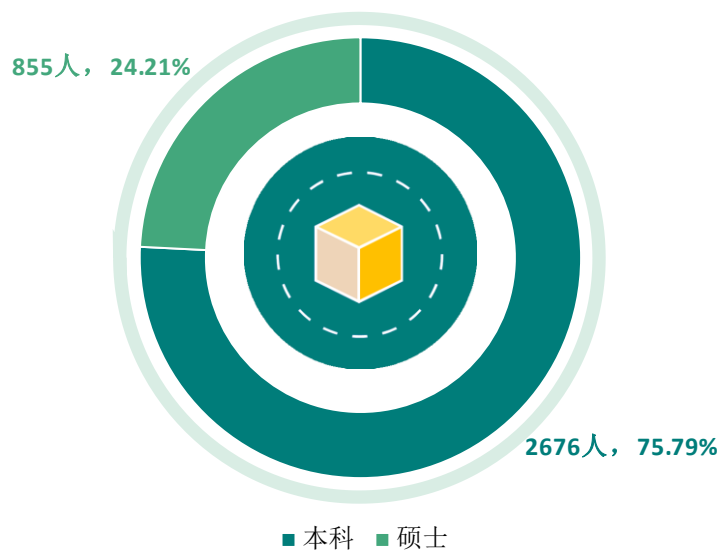


图 1-1 各学历层次毕业生人数

数据来源：陕西中医药大学数据。

2. 毕业生的性别结构

我校女生规模占比相对更高。从性别结构来看，男生占 31.41%；女生占 68.59%；整体男女比为 0.46:1。具体分学历层次来看，本科毕业生中，男生占 32.51%；女生占 67.49%；男女比为 0.48:1。硕士毕业生中，男生占 27.95%；女生占 72.05%；男女比为 0.39:1。

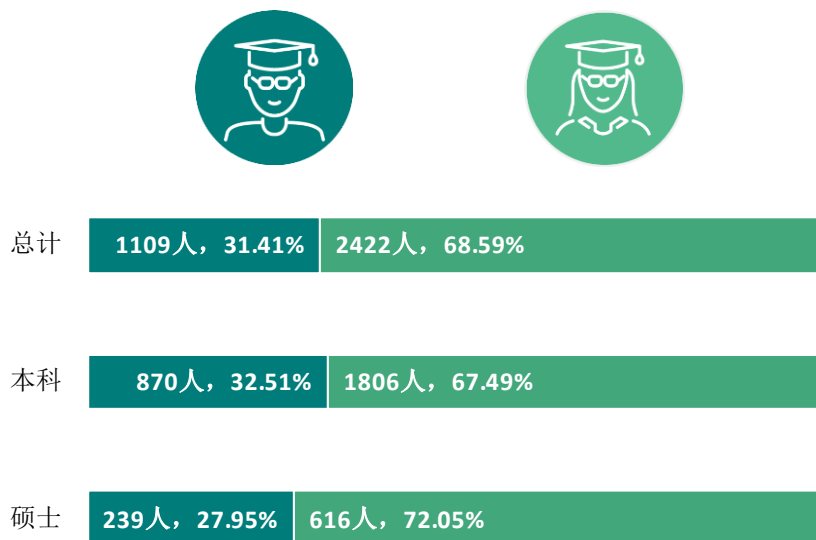


图 1-2 不同性别毕业生的人数

数据来源：陕西中医药大学数据。

3. 毕业生的生源结构

超七成毕业生为本省生源。我校 2023 届毕业生生源主要来自于陕西，人数为 2681 人，占比为 75.93%，其中，本科、硕士毕业生来自陕西的比例分别为 82.10%、56.61%，省外生源以新疆、山东、河南为主。

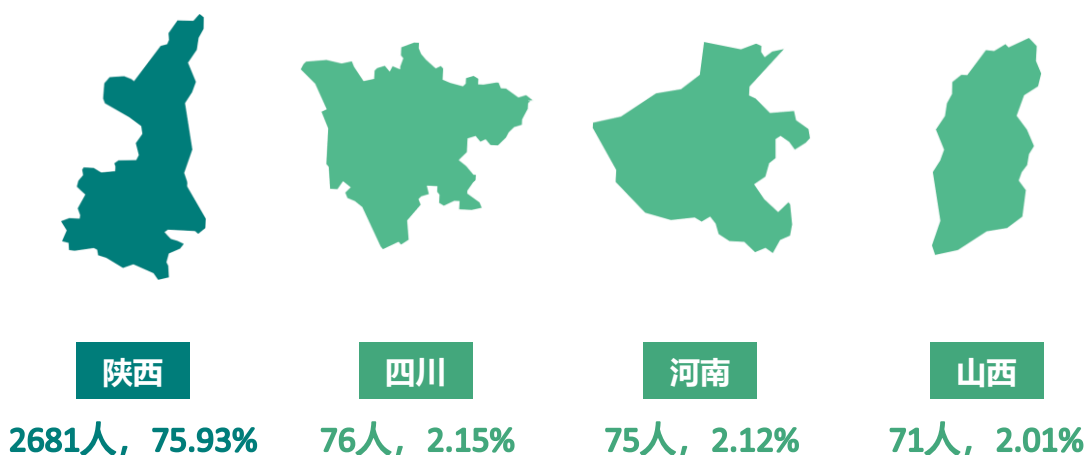


图 1-3 不同生源毕业生的人数

数据来源：陕西中医药大学数据。

表 1-1 不同生源毕业生的人数

生源地	本科		硕士	
	人数(人)	比例(%)	人数(人)	比例(%)
陕西	2197	82.10	484	56.61
新疆	63	2.35	3	0.35
山东	31	1.16	29	3.39
河南	29	1.08	46	5.38
山西	26	0.97	45	5.26
内蒙古	23	0.86	13	1.52
四川	20	0.75	56	6.55
重庆	20	0.75	16	1.87
青海	19	0.71	4	0.47
甘肃	18	0.67	53	6.20
广西	18	0.67	1	0.12
湖北	17	0.64	15	1.75
安徽	16	0.60	6	0.70
海南	15	0.56	0	0.00
天津	15	0.56	0	0.00
湖南	14	0.52	10	1.17
江苏	14	0.52	9	1.05
黑龙江	14	0.52	2	0.23
河北	13	0.49	18	2.11
吉林	13	0.49	2	0.23
江西	12	0.45	14	1.64
宁夏	12	0.45	8	0.94
辽宁	11	0.41	5	0.58
浙江	11	0.41	2	0.23
贵州	10	0.37	6	0.70
福建	10	0.37	2	0.23
云南	9	0.34	1	0.12
广东	6	0.22	4	0.47
北京	0	0.00	1	0.12

数据来源：陕西中医药大学数据。

4. 各院系及专业毕业生人数

专业特色明显，中医学类、临床医学类专业占比较高。我校 2023 届本科毕业生分布在 9 个院系、22 个专业之中，其中规模较大的院系是中医系（435 人）、临床医学系（420 人）、针灸推拿学院（357 人），规模较大的专业是中医学（435 人）、临床医学（420 人）、针灸推拿学（307 人）；硕士毕业生分布在 10 个学院、34 个专业之中，其中规模较大的院系是中医系（244 人）、中西医临床医学系（209 人）、药学院（103 人），规模较大的专业是中西医结合临床（209 人）、中医内科学（118 人）、针灸推拿学（83 人）。

表 1-2 各院系人数及专业人数

学历	院系名称	专业名称	人数（人）	比例（%）
本科	中医系	总计	435	16.26
		中医学	435	16.26
	临床医学系	总计	420	15.70
		临床医学	420	15.70
	针灸推拿学院	总计	357	13.34
		针灸推拿学	307	11.47
		康复治疗学	50	1.87
	药学院	总计	335	12.52
		中药学	107	4.00
		中药制药	48	1.79
		制药工程	47	1.76
		药物制剂	46	1.72
		中药资源与开发	44	1.64
		药学	43	1.61
	中西医临床医学系	总计	300	11.21
		中西医临床医学	300	11.21
	医学技术学院	总计	276	10.31
		医学影像学	115	4.30
		医学检验技术	110	4.11
		生物技术	51	1.91
	公共卫生学院	总计	220	8.22
		预防医学	99	3.70
应用心理学		64	2.39	
食品卫生与营养学		57	2.13	
人文管理学院	总计	176	6.58	
	汉语言文学	90	3.36	
	健康服务与管理	39	1.46	
	公共事业管理	24	0.90	
	市场营销	23	0.86	
护理学院	总计	157	5.87	

学历	院系名称	专业名称	人数 (人)	比例 (%)
硕士		护理学	157	5.87
	中医系	总计	244	28.54
		中医内科学	118	13.80
		中医外科学	45	5.26
		中医骨伤科学	28	3.27
		中医妇科学	26	3.04
		全科医学 (中医不授博士学位)	13	1.52
		中医五官科学	8	0.94
		中医儿科学	6	0.70
	中西医临床医学系	总计	209	24.44
		中西医结合临床	209	24.44
	药学院	总计	103	12.05
		中药学	68	7.95
		药理学	13	1.52
		药剂学	8	0.94
		药物分析学	7	0.82
		药物化学	4	0.47
		药学	2	0.23
		生药学	1	0.12
	针灸推拿学院	总计	83	9.71
		针灸推拿学	83	9.71
	公共卫生学院	总计	55	6.43
		公共卫生	31	3.63
		应用心理	24	2.81
	基础医学院	总计	52	6.08
		中西医结合基础	14	1.64
		方剂学	11	1.29
		中医基础理论	10	1.17
		中医临床基础	10	1.17
		中医诊断学	7	0.82
	临床医学系	总计	50	5.85
		外科学	15	1.75
		内科学	11	1.29
		妇产科学	9	1.05
		麻醉学	9	1.05
		神经病学	6	0.70
	医学技术学院	总计	24	2.81
		影像医学与核医学	11	1.29
		临床检验诊断学	7	0.82

学历	院系名称	专业名称	人数(人)	比例(%)
	护理学院	中西医结合基础	6	0.70
		总计	21	2.46
		护理	21	2.46
	人文管理学院	总计	14	1.64
		汉语国际教育	10	1.17
		中医医史文献	4	0.47

数据来源：陕西中医药大学数据。

二 毕业生去向落实情况

毕业去向落实率反映了毕业生毕业的落实情况，按照教育部公布的高校毕业生毕业去向落实率的计算公式为：

毕业去向落实率=（已落实毕业去向毕业生人数÷毕业生总人数）×100%

毕业生总人数=就业毕业生人数+升学毕业生人数+未就业毕业生人数

已落实毕业去向毕业生包括：就业、升学。

（一） 毕业生的毕业去向落实率

1. 毕业生的毕业去向落实率

超七成毕业生已落实就业。截至 2023 年 8 月 31 日，我校 2023 届毕业生的总体毕业去向落实率为 71.11%，其中本科、硕士的毕业去向落实率分别为 70.03%、74.50%。

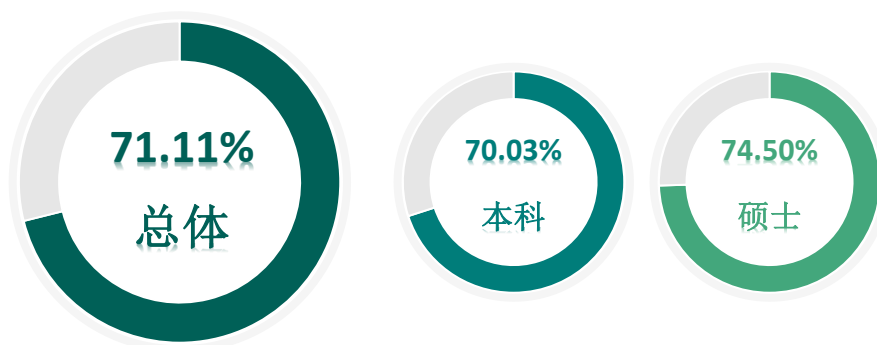


图 1-4 毕业生的总体毕业去向落实率

数据来源：陕西中医药大学数据。

2. 各类毕业生的毕业去向落实率

我校 2023 届本科毕业生中，男生的毕业去向落实率为 72.30%，女生的毕业去向落实率为 68.94%；硕士毕业生中，男生的毕业去向落实率为 75.73%，女生的毕业去向落实率为 74.03%。

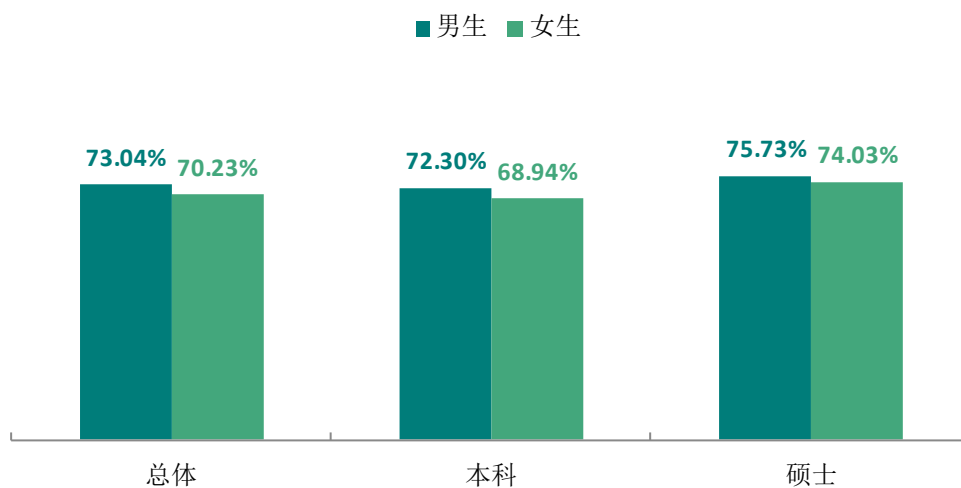


图 1-5 不同性别毕业生的毕业去向落实率

数据来源：陕西中医药大学数据。

我校 2023 届本科毕业生中，省内生源的毕业去向落实率为 71.28%，省外生源的毕业去向落实率为 64.30%；硕士毕业生中，省内生源的毕业去向落实率为 75.62%，省外生源的毕业去向落实率为 73.05%。

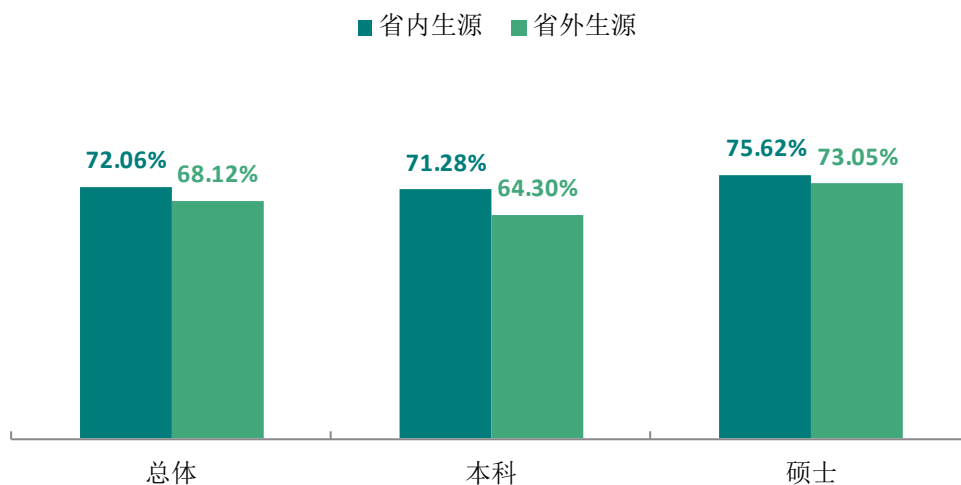


图 1-6 不同生源毕业生的毕业去向落实率

数据来源：陕西中医药大学数据。

3. 各院系及专业的毕业去向落实率

我校 2023 届本科毕业生中，毕业去向落实率较高的院系是药学院（85.97%）、护理学院（77.07%）、临床医学系（75.71%），毕业去向落实率相对较低的院系是公共卫生学院（55.00%）、中西医临床医学系（55.33%）；硕士毕业生中，人文管理学院几乎所有毕业生均已落实毕业去向（落实率为 100.00%），其次，临床医学系（92.00%）、护理学院（80.95%）毕业生的毕业去向落实情况也较好，毕业去向落实率相对较低的院系是公共卫生学院（61.82%）。

表 1-3 各院系毕业生的毕业去向落实率

单位：%

学历	院系名称	比例
本科	本校本科平均	70.03
	药学院	85.97
	护理学院	77.07
	临床医学系	75.71
	医学技术学院	73.55
	人文管理学院	71.02
	针灸推拿学院	68.63
	中医系	65.98
	中西医临床医学系	55.33
	公共卫生学院	55.00
硕士	本校硕士平均	74.50
	人文管理学院	100.00
	临床医学系	92.00
	护理学院	80.95
	药学院	79.61
	医学技术学院	79.17
	基础医学院	76.92
	中医系	73.36
	针灸推拿学院	71.08
	中西医临床医学系	70.33
公共卫生学院	61.82	

数据来源：陕西中医药大学数据。

我校 2023 届本科毕业生中，毕业去向落实率较高的专业是制药工程（95.74%）、中药资源与开发（90.91%）、药物制剂（89.13%），毕业去向落实率相对较低的专业是应用心理学（35.94%）；硕士毕业生中，内科学、中医医史文献、药剂学、麻醉学、汉语国际教育、药理学、生药学专业几乎所有毕业生均已落实毕业去向（落实率均为 100.00%），其次，外科学、

方剂学、中医临床基础专业毕业生的毕业去向落实情况也较好（落实率均在九成及以上），毕业去向落实率相对较低的专业是应用心理（50.00%）。

表 1-4 各专业毕业生的毕业去向落实率

单位：%

学历	专业名称	比例
本科	本校本科平均	70.03
	制药工程	95.74
	中药资源与开发	90.91
	药物制剂	89.13
	康复治疗学	88.00
	市场营销	86.96
	中药学	85.98
	生物技术	78.43
	医学影像学	78.26
	中药制药	77.08
	护理学	77.07
	药学	76.74
	临床医学	75.71
	健康服务与管理	74.36
	预防医学	68.69
	汉语言文学	67.78
	医学检验技术	66.36
	中医学	65.98
	针灸推拿学	65.47
	公共事业管理	62.50
	中西医临床医学	55.33
食品卫生与营养学	52.63	
应用心理学	35.94	
硕士	本校硕士平均	74.50
	内科学	100.00
	中医医史文献	100.00
	药剂学	100.00
	麻醉学	100.00
	汉语国际教育	100.00
	药学	100.00
	生药学	100.00
	外科学	93.33
	方剂学	90.91
	中医临床基础	90.00
中医儿科学	83.33	

学历	专业名称	比例
	神经病学	83.33
	护理	80.95
	中药学	80.88
	中医基础理论	80.00
	妇产科学	77.78
	中医妇科学	76.92
	中医内科学	75.42
	中西医结合基础	75.00
	药物化学	75.00
	中医五官科学	75.00
	影像医学与核医学	72.73
	临床检验诊断学	71.43
	中医外科学	71.11
	针灸推拿学	71.08
	公共卫生	70.97
	中西医结合临床	70.33
	药理学	69.23
	中医骨伤科学	67.86
	全科医学（中医不授博士学位）	61.54
	中医诊断学	57.14
药物分析学	57.14	
应用心理	50.00	

数据来源：陕西中医药大学数据。

（二） 毕业去向分布

1. 毕业去向分布

毕业生以直接就业为主，本科毕业生升学比例较高。我校 2023 届毕业生毕业去向总体以“签就业协议形式就业”（39.20%）为主，其次是“国内升学”（22.43%）。具体来看，本科毕业生毕业去向以“签就业协议形式就业”（33.67%）为主，其次是“国内升学”（28.25%）；硕士毕业生毕业去向以“签就业协议形式就业”的比例（56.49%）相比本科毕业生有显著提高，且以“其他录用形式就业”的比例（8.65%）相比本科毕业生也具有一定优势，学历提高对学生就业帮助成效显著。

表 1-5 毕业生的总体毕业去向

分类	毕业去向	总体		本科		硕士	
		人数 (人)	比例 (%)	人数 (人)	比例 (%)	人数 (人)	比例 (%)
就业	签就业协议形式就业	1384	39.20	901	33.67	483	56.49

分类	毕业去向	总体		本科		硕士	
		人数 (人)	比例 (%)	人数 (人)	比例 (%)	人数 (人)	比例 (%)
	签劳动合同形式就业	90	2.55	53	1.98	37	4.33
	科研助理	14	0.40	11	0.41	3	0.35
	应征义务兵	8	0.23	8	0.30	0	0.00
	其他录用形式就业	188	5.32	114	4.26	74	8.65
	自由职业	3	0.08	1	0.04	2	0.23
	国家基层项目	19	0.54	19	0.71	0	0.00
	地方基层项目	5	0.14	4	0.15	1	0.12
	自主创业	3	0.08	3	0.11	0	0.00
升学	国内升学	792	22.43	756	28.25	36	4.21
	出国、出境	5	0.14	4	0.15	1	0.12
未就业	不就业拟升学	354	10.03	353	13.19	1	0.12
	其他暂不就业	161	4.56	144	5.38	17	1.99
	待就业	505	14.30	305	11.40	200	23.39

注：图表中数据均保留两位小数，由于四舍五入，相加可能不等于 100%，下文同理。

数据来源：陕西中医药大学数据。

我校 2023 届本科毕业生中，男生、女生在就业方面均以“签就业协议形式就业”（分别为 37.70%、31.73%）、“其他录用形式就业”（分别为 5.29%、3.77%）为主；在升学方面，女生在“国内升学”的比例（29.62%）高于男生（25.40%）。硕士毕业生中，男生、女生在就业方面均以“签就业协议形式就业”为主（分别为 58.16%、55.84%）；在升学方面，男生的升学比例（5.44%）略高于女生（3.73%）。

表 1-6 不同性别毕业生的毕业去向

单位：%

分类	毕业去向	本科		硕士	
		男生	女生	男生	女生
就业	签就业协议形式就业	37.70	31.73	58.16	55.84
	签劳动合同形式就业	1.49	2.21	3.35	4.71
	科研助理	0.23	0.50	0.42	0.32
	应征义务兵	0.80	0.06	0.00	0.00
	其他录用形式就业	5.29	3.77	7.95	8.93
	自由职业	0.11	0.00	0.42	0.16
	国家基层项目	0.69	0.72	0.00	0.00
	地方基层项目	0.34	0.06	0.00	0.16
	自主创业	0.11	0.11	0.00	0.00

分类	毕业去向	本科		硕士	
		男生	女生	男生	女生
升学	国内升学	25.40	29.62	5.44	3.73
	出国、出境	0.11	0.17	0.00	0.16
未就业	不就业拟升学	11.95	13.79	0.42	0.00
	其他暂不就业	4.60	5.76	1.67	2.11
	待就业	11.15	11.52	22.18	23.86

数据来源：陕西中医药大学数据。

我校 2023 届省内、省外生源本科、硕士毕业生在就业方面均以“签就业协议形式就业”为主，且省内生源均高于省外生源。在升学方面，省外生源本科毕业生“国内升学”比例（31.32%）高于省内生源（27.58%）。

表 1-7 不同生源毕业生的毕业去向

单位：%

分类	毕业去向	本科		硕士	
		省内生源	省外生源	省内生源	省外生源
就业	签就业协议形式就业	35.46	25.47	61.78	49.60
	签劳动合同形式就业	1.78	2.92	2.69	6.47
	科研助理	0.41	0.42	0.21	0.54
	应征义务兵	0.36	0.00	0.00	0.00
	其他录用形式就业	4.55	2.92	6.61	11.32
	自由职业	0.05	0.00	0.21	0.27
	国家基层项目	0.64	1.04	0.00	0.00
	地方基层项目	0.18	0.00	0.21	0.00
	自主创业	0.09	0.21	0.00	0.00
升学	国内升学	27.58	31.32	3.93	4.58
	出国、出境	0.18	0.00	0.00	0.27
未就业	不就业拟升学	13.20	13.15	0.21	0.00
	其他暂不就业	5.23	6.05	2.69	1.08
	待就业	10.29	16.49	21.49	25.88

数据来源：陕西中医药大学数据。

2. 各院系及专业的毕业去向

我校 2023 届本科毕业生“签就业协议形式就业”比例较高的院系是护理学院（65.61%）、药学院（47.76%）、人文管理学院（46.59%），“国内升学”比例较高的院系是临床医学系（40.24%）、药学院（33.43%）、中医系（33.10%）；硕士毕业生“签就业协议形式就业”比例较高的院系是人文管理学院（78.57%）、药学院（69.90%）、护理学院（66.67%），“国内升学”比例较高的院系是基础药学院（9.62%）、药学院（7.77%），此外，人文管理学院“出国、出境”的比例（7.14%）较高。

表 1-8 各院系毕业去向

单位：%

学历	院系名称	就业									升学		未就业		
		签就业协议形式就业	签劳动合同形式就业	科研助理	应征义务兵	其他录用形式就业	自由职业	国家基层项目	地方基层项目	自主创业	国内升学	出国、出境	不就业拟升学	其他暂不就业	待就业
本科	护理学院	65.61	0.00	0.00	0.00	8.92	0.00	0.00	0.00	0.00	1.91	0.64	0.64	7.01	15.29
	药学院	47.76	2.99	0.00	0.60	0.30	0.00	0.90	0.00	0.00	33.43	0.00	2.69	0.30	11.04
	人文管理学院	46.59	2.84	0.00	1.14	4.55	0.57	3.41	0.57	0.57	10.23	0.57	3.98	2.84	22.16
	医学技术学院	36.23	6.88	0.72	0.72	4.71	0.00	0.36	0.36	0.00	23.55	0.00	3.26	7.25	15.94
	针灸推拿学院	34.73	1.12	0.00	0.00	7.28	0.00	0.28	0.00	0.00	25.21	0.00	21.57	1.12	8.68
	临床医学系	28.81	0.95	0.95	0.00	4.52	0.00	0.00	0.00	0.00	40.24	0.24	18.81	0.24	5.24
	中医系	28.05	0.46	0.92	0.23	1.84	0.00	1.15	0.23	0.00	33.10	0.00	10.57	15.17	8.28
	中西医临床医学系	19.00	1.00	0.33	0.00	3.00	0.00	0.00	0.00	0.33	31.67	0.00	35.33	1.67	7.67
	公共卫生学院	14.55	2.73	0.00	0.45	7.27	0.00	1.36	0.45	0.45	27.27	0.45	8.64	14.09	22.27
硕士	人文管理学院	78.57	7.14	0.00	0.00	7.14	0.00	0.00	0.00	0.00	0.00	7.14	0.00	0.00	0.00
	药学院	69.90	1.94	0.00	0.00	0.00	0.00	0.00	0.00	0.00	7.77	0.00	0.00	1.94	18.45

学历	院系名称	就业									升学		未就业		
		签就业协议形式就业	签劳动合同形式就业	科研助理	应征义务兵	其他录用形式就业	自由职业	国家基层项目	地方基层项目	自主创业	国内升学	出国、出境	不就业拟升学	其他暂不就业	待就业
	护理学院	66.67	0.00	0.00	0.00	14.29	0.00	0.00	0.00	0.00	0.00	0.00	0.00	0.00	19.05
	临床医学系	64.00	4.00	0.00	0.00	24.00	0.00	0.00	0.00	0.00	0.00	0.00	0.00	0.00	8.00
	医学技术学院	58.33	0.00	4.17	0.00	12.50	0.00	0.00	0.00	0.00	4.17	0.00	0.00	0.00	20.83
	针灸推拿学院	57.83	3.61	0.00	0.00	6.02	0.00	0.00	0.00	0.00	3.61	0.00	0.00	1.20	27.71
	中医系	56.56	2.46	0.00	0.00	10.66	0.00	0.00	0.41	0.00	3.28	0.00	0.00	1.23	25.41
	中西医临床医学系	55.98	5.74	0.00	0.00	3.83	0.00	0.00	0.00	0.00	4.78	0.00	0.48	1.44	27.75
	公共卫生学院	43.64	12.73	0.00	0.00	3.64	0.00	0.00	0.00	0.00	1.82	0.00	0.00	3.64	34.55
	基础医学院	25.00	7.69	3.85	0.00	26.92	3.85	0.00	0.00	0.00	9.62	0.00	0.00	11.54	11.54

数据来源：陕西中医药大学数据。

我校 2023 届本科毕业生“签就业协议形式就业”比例较高的专业是市场营销（82.61%）、康复治疗学（72.00%）、护理学（65.61%），“国内升学”比例较高的专业是中药学（42.06%）、临床医学（40.24%）、预防医学（39.39%）；硕士毕业生中，药学、生药学专业几乎所有毕业生均为“签就业协议形式就业”（均为 100.00%），此外，中医基础理论、麻醉学、妇产科学专业毕业生以“其他录用形式”就业的比例（分别为 50.00%、33.33%、33.33%）较高。“国内升学”比例较高的专业是中医临床基础（30.00%）、药剂学（25.00%）。

表 1-9 各专业毕业去向

单位：%

学历	专业名称	就业									升学		未就业		
		签就业协议形式就业	签劳动合同形式就业	科研助理	应征义务兵	其他录用形式就业	自由职业	国家基层项目	地方基层项目	自主创业	国内升学	出国、出境	不就业拟升学	其他暂不就业	待就业
本科	市场营销	82.61	0.00	0.00	0.00	0.00	0.00	0.00	0.00	4.35	0.00	0.00	0.00	0.00	13.04
	康复治疗学	72.00	0.00	0.00	0.00	16.00	0.00	0.00	0.00	0.00	0.00	0.00	4.00	0.00	8.00
	护理学	65.61	0.00	0.00	0.00	8.92	0.00	0.00	0.00	0.00	1.91	0.64	0.64	7.01	15.29
	制药工程	59.57	2.13	0.00	0.00	0.00	0.00	0.00	0.00	0.00	34.04	0.00	0.00	2.13	2.13
	药物制剂	56.52	2.17	0.00	0.00	2.17	0.00	0.00	0.00	0.00	28.26	0.00	0.00	0.00	10.87
	药学	51.16	0.00	0.00	0.00	0.00	0.00	2.33	0.00	0.00	23.26	0.00	6.98	0.00	16.28
	中药资源与开发	50.00	4.55	0.00	4.55	0.00	0.00	2.27	0.00	0.00	29.55	0.00	2.27	0.00	6.82
	汉语言文学	45.56	3.33	0.00	0.00	6.67	1.11	4.44	1.11	0.00	4.44	1.11	2.22	3.33	26.67
	中药制药	43.75	2.08	0.00	0.00	0.00	0.00	0.00	0.00	0.00	31.25	0.00	6.25	0.00	16.67
	医学影像学	41.74	2.61	1.74	0.00	6.09	0.00	0.00	0.00	0.00	26.09	0.00	3.48	9.57	8.70
	公共事业管理	41.67	8.33	0.00	0.00	0.00	0.00	0.00	0.00	0.00	12.50	0.00	8.33	4.17	25.00
	中药学	38.32	4.67	0.00	0.00	0.00	0.00	0.93	0.00	0.00	42.06	0.00	1.87	0.00	12.15

学历	专业名称	就业									升学		未就业		
		签就业协议形式就业	签劳动合同形式就业	科研助理	应征义务兵	其他录用形式就业	自由职业	国家基层项目	地方基层项目	自主创业	国内升学	出国、出境	不就业拟升学	其他暂不就业	待就业
本科	生物技术	33.33	7.84	0.00	0.00	0.00	0.00	0.00	0.00	0.00	37.25	0.00	5.88	7.84	7.84
	医学检验技术	31.82	10.91	0.00	1.82	5.45	0.00	0.91	0.91	0.00	14.55	0.00	1.82	4.55	27.27
	健康服务与管理	30.77	0.00	0.00	5.13	5.13	0.00	5.13	0.00	0.00	28.21	0.00	7.69	2.56	15.38
	临床医学	28.81	0.95	0.95	0.00	4.52	0.00	0.00	0.00	0.00	40.24	0.24	18.81	0.24	5.24
	针灸推拿学	28.66	1.30	0.00	0.00	5.86	0.00	0.33	0.00	0.00	29.32	0.00	24.43	1.30	8.79
	中医学	28.05	0.46	0.92	0.23	1.84	0.00	1.15	0.23	0.00	33.10	0.00	10.57	15.17	8.28
	中西医临床医学	19.00	1.00	0.33	0.00	3.00	0.00	0.00	0.00	0.33	31.67	0.00	35.33	1.67	7.67
	食品卫生与营养学	17.54	7.02	0.00	1.75	0.00	0.00	0.00	0.00	0.00	26.32	0.00	15.79	15.79	15.79
	应用心理学	14.06	0.00	0.00	0.00	6.25	0.00	3.13	0.00	1.56	9.38	1.56	12.50	14.06	37.50
预防医学	13.13	2.02	0.00	0.00	12.12	0.00	1.01	1.01	0.00	39.39	0.00	2.02	13.13	16.16	
硕士	药学	100.00	0.00	0.00	0.00	0.00	0.00	0.00	0.00	0.00	0.00	0.00	0.00	0.00	0.00
	生药学	100.00	0.00	0.00	0.00	0.00	0.00	0.00	0.00	0.00	0.00	0.00	0.00	0.00	0.00
	汉语国际教育	80.00	0.00	0.00	0.00	10.00	0.00	0.00	0.00	0.00	0.00	10.00	0.00	0.00	0.00
	中医医史文献	75.00	25.00	0.00	0.00	0.00	0.00	0.00	0.00	0.00	0.00	0.00	0.00	0.00	0.00
	药剂学	75.00	0.00	0.00	0.00	0.00	0.00	0.00	0.00	0.00	25.00	0.00	0.00	0.00	0.00
	药物化学	75.00	0.00	0.00	0.00	0.00	0.00	0.00	0.00	0.00	0.00	0.00	0.00	0.00	25.00
	外科学	73.33	0.00	0.00	0.00	20.00	0.00	0.00	0.00	0.00	0.00	0.00	0.00	0.00	6.67
	中药学	72.06	1.47	0.00	0.00	0.00	0.00	0.00	0.00	0.00	7.35	0.00	0.00	2.94	16.18
	神经病学	66.67	16.67	0.00	0.00	0.00	0.00	0.00	0.00	0.00	0.00	0.00	0.00	0.00	16.67
麻醉学	66.67	0.00	0.00	0.00	33.33	0.00	0.00	0.00	0.00	0.00	0.00	0.00	0.00	0.00	

学历	专业名称	就业									升学		未就业		
		签就业 协议形 式就业	签劳 动合 同形 式就 业	科研 助理	应征 义务 兵	其他 录用 形式 就业	自由 职业	国家 基层 项目	地方 基层 项目	自主 创业	国内 升学	出 国、 出境	不就 业拟 升学	其他 暂不 就业	待就 业
	中医儿科学	66.67	0.00	0.00	0.00	16.67	0.00	0.00	0.00	0.00	0.00	0.00	0.00	0.00	16.67
	护理	66.67	0.00	0.00	0.00	14.29	0.00	0.00	0.00	0.00	0.00	0.00	0.00	0.00	19.05
	内科学	63.64	9.09	0.00	0.00	27.27	0.00	0.00	0.00	0.00	0.00	0.00	0.00	0.00	0.00
	中医内科学	62.71	3.39	0.00	0.00	6.78	0.00	0.00	0.00	0.00	2.54	0.00	0.00	0.85	23.73
	药理学	61.54	7.69	0.00	0.00	0.00	0.00	0.00	0.00	0.00	0.00	0.00	0.00	0.00	30.77
	针灸推拿学	57.83	3.61	0.00	0.00	6.02	0.00	0.00	0.00	0.00	3.61	0.00	0.00	1.20	27.71
	中医妇科学	57.69	3.85	0.00	0.00	15.38	0.00	0.00	0.00	0.00	0.00	0.00	0.00	3.85	19.23
	中西医结合临床	55.98	5.74	0.00	0.00	3.83	0.00	0.00	0.00	0.00	4.78	0.00	0.48	1.44	27.75
	公共卫生	54.84	6.45	0.00	0.00	6.45	0.00	0.00	0.00	0.00	3.23	0.00	0.00	6.45	22.58
	影像医学与核医学	54.55	0.00	0.00	0.00	9.09	0.00	0.00	0.00	0.00	9.09	0.00	0.00	0.00	27.27
	中医骨伤科学	53.57	0.00	0.00	0.00	10.71	0.00	0.00	0.00	0.00	3.57	0.00	0.00	0.00	32.14
	中医五官科学	50.00	0.00	0.00	0.00	25.00	0.00	0.00	0.00	0.00	0.00	0.00	0.00	12.50	12.50
	中医临床基础	50.00	0.00	0.00	0.00	10.00	0.00	0.00	0.00	0.00	30.00	0.00	0.00	0.00	10.00
	全科医学（中医不授博士学位）	46.15	0.00	0.00	0.00	15.38	0.00	0.00	0.00	0.00	0.00	0.00	0.00	0.00	38.46
	中医外科学	44.44	2.22	0.00	0.00	13.33	0.00	0.00	2.22	0.00	8.89	0.00	0.00	0.00	28.89
	妇产科学	44.44	0.00	0.00	0.00	33.33	0.00	0.00	0.00	0.00	0.00	0.00	0.00	0.00	22.22
	临床检验诊断学	42.86	0.00	0.00	0.00	28.57	0.00	0.00	0.00	0.00	0.00	0.00	0.00	0.00	28.57
	药物分析学	42.86	0.00	0.00	0.00	0.00	0.00	0.00	0.00	0.00	14.29	0.00	0.00	0.00	42.86
	方剂学	36.36	27.27	18.18	0.00	9.09	0.00	0.00	0.00	0.00	0.00	0.00	0.00	0.00	9.09

学历	专业名称	就业									升学		未就业		
		签就业 协议形式 就业	签劳 动合同 形式 就业	科研 助理	应征 义务 兵	其他 录用 形式 就业	自由 职业	国家 基层 项目	地方 基层 项目	自主 创业	国内 升学	出 国、 出境	不 就 业 拟 升 学	其 他 暂 不 就 业	待 就 业
	中西医结合基础	30.00	5.00	5.00	0.00	25.00	5.00	0.00	0.00	0.00	5.00	0.00	0.00	20.00	5.00
	应用心理	29.17	20.83	0.00	0.00	0.00	0.00	0.00	0.00	0.00	0.00	0.00	0.00	0.00	50.00
	中医基础理论	20.00	0.00	0.00	0.00	50.00	10.00	0.00	0.00	0.00	0.00	0.00	0.00	0.00	20.00
	中医诊断学	14.29	0.00	0.00	0.00	28.57	0.00	0.00	0.00	0.00	14.29	0.00	0.00	28.57	14.29

数据来源：陕西中医药大学数据。

（三） 未就业情况分析

1. 未就业类型分布

未就业本科毕业生主要在准备升学、硕士毕业生主要在求职。我校 2023 届本科未就业的毕业生主要是正在准备升学（44.01%），其次是正在继续求职（28.80%）；硕士未就业的毕业生主要是正在继续求职（78.90%），其次是正在签约中（10.09%）。总体来看，我校毕业生的求职升学意愿强烈。

表 1-10 未就业类型分布

未就业类型	总体		本科		硕士	
	人数（人）	比例（%）	人数（人）	比例（%）	人数（人）	比例（%）
待就业	505	49.51	305	38.03	200	91.74
不就业拟升学	354	34.71	353	44.01	1	0.46
其他暂不就业	161	15.78	144	17.96	17	7.80

数据来源：陕西中医药大学数据。

表 1-11 未就业人群分布

待就业人群打算	总体		本科		硕士	
	人数（人）	比例（%）	人数（人）	比例（%）	人数（人）	比例（%）
求职中	403	39.51	231	28.80	172	78.90
不就业拟升学	354	34.71	353	44.01	1	0.46
暂不就业	159	15.59	142	17.71	17	7.80
签约中	63	6.18	41	5.11	22	10.09
拟参加公招考试	34	3.33	28	3.49	6	2.75
拟应征入伍	4	0.39	4	0.50	0	0.00
拟出国出境	2	0.20	2	0.25	0	0.00
拟创业	1	0.10	1	0.12	0	0.00

数据来源：陕西中医药大学数据。

三 就业流向

(一) 行业流向

1. 毕业生的行业流向

就业行业特色凸显，以综合医院、中医医院为主。我校 2023 届毕业生就业行业类以医疗和社会护理服务业为主，同时还包括医药及设备制造业、教育业、政府及公共管理等，其中，硕士毕业生在医疗和社会护理服务业就业的比例（79.15%）高于本科毕业生（66.72%）。从具体行业来看，毕业生主要就业于综合医院、中医医院等，其中，硕士毕业生就业于中医医院的比例更高，而本科毕业生就业于综合医院、药品和医药制造业、基层医疗卫生服务机构的比例相对更高。

表 1-12 毕业生就业的主要行业类

单位：%

行业类名称	总体	本科	硕士
医疗和社会护理服务业	70.59	66.72	79.15
医药及设备制造业	13.09	16.55	5.41
教育业	7.08	4.70	12.36
政府及公共管理	2.16	2.79	0.77

数据来源：麦可思-陕西中医药大学 2023 届毕业生培养质量评价数据。

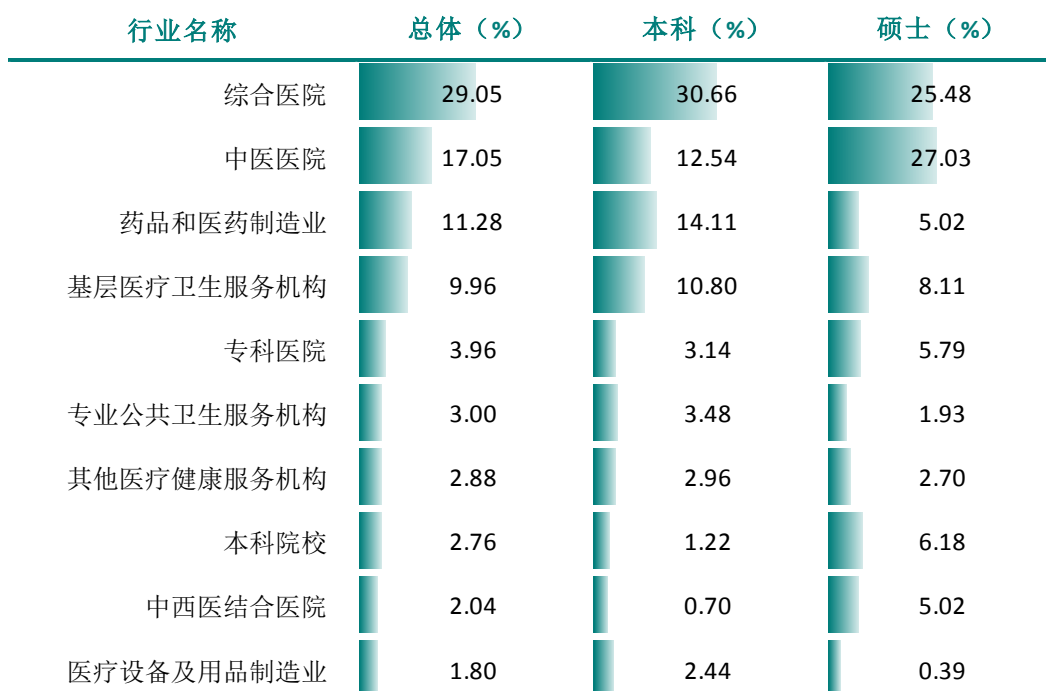


图 1-7 毕业生就业的主要行业

数据来源：麦可思-陕西中医药大学 2023 届毕业生培养质量评价数据。

2. 各院系及专业的行业流向

我校 2023 届毕业生均主要在医疗相关行业就业，毕业生的行业流向与各院系、各专业培养情况基本吻合。我校毕业生就业行业优势凸显，为医疗卫生行业贡献大量人才。例如：药学院本科毕业生主要服务于药品和医药制造业、综合医院；中西医临床医学系硕士毕业生主要服务于中医医院、综合医院。中医学专业本科毕业生主要服务于基层医疗卫生服务机构；中西医结合临床专业硕士毕业生主要服务于中医医院。

表 1-13 各院系毕业生实际就业的主要行业

学历	院系名称	本校该学院毕业生就业的主要行业
本科	公共卫生学院	专业公共卫生服务机构
	护理学院	综合医院
	临床医学系	综合医院；基层医疗卫生服务机构；中医医院
	人文管理学院	中小学教育机构
	药学院	药品和医药制造业；综合医院
	医学技术学院	综合医院；中医医院；医疗设备及用品制造业
	针灸推拿学院	中医医院；综合医院；基层医疗卫生服务机构
	中西医临床医学系	综合医院；中医医院
硕士	中医系	基层医疗卫生服务机构；中医医院
	护理学院	综合医院
	基础医学院	基层医疗卫生服务机构
	临床医学系	综合医院
	药学院	药品和医药制造业
	医学技术学院	综合医院
	针灸推拿学院	中医医院；综合医院
	中西医临床医学系	中医医院；综合医院
中医系	中医医院；综合医院；基层医疗卫生服务机构	

数据来源：麦可思-陕西中医药大学 2023 届毕业生培养质量评价数据。

表 1-14 各专业毕业生实际就业的主要行业

学历	院系名称	专业名称	本校该专业毕业生就业的主要行业
本科	公共卫生学院	预防医学	专业公共卫生服务机构
	护理学院	护理学	综合医院
	临床医学系	临床医学	综合医院
	人文管理学院	汉语言文学	中小学教育机构
	药学院	药物制剂	药品和医药制造业
	药学院	制药工程	药品和医药制造业

学历	院系名称	专业名称	本校该专业毕业生就业的主要行业
本科	药学院	中药学	药品和医药制造业
	药学院	中药制药	药品和医药制造业
	药学院	中药资源与开发	药品和医药制造业
	医学技术学院	生物技术	药品和医药制造业；其他制造业
	医学技术学院	医学检验技术	综合医院
	医学技术学院	医学影像学	综合医院
	针灸推拿学院	康复治疗学	综合医院
	针灸推拿学院	针灸推拿学	中医医院
	中西医临床医学系	中西医临床医学	综合医院；中医医院
	中医系	中医学	基层医疗卫生服务机构
硕士	护理学院	护理	综合医院
	药学院	中药学	药品和医药制造业
	医学技术学院	影像医学与核医学	综合医院
	针灸推拿学院	针灸推拿学	中医医院；综合医院
	中西医临床医学系	中西医结合临床	中医医院
	中医系	中医妇科学	中医医院
	中医系	中医内科学	中医医院
	中医系	中医外科学	中医医院

数据来源：麦可思-陕西中医药大学 2023 届毕业生培养质量评价数据。

3. 从事医学类工作人群所在医院的级别

我校 2023 届从事医学类工作的毕业生所在医院的级别主要是三级甲等（38.93%）、二级甲等（25.84%）。

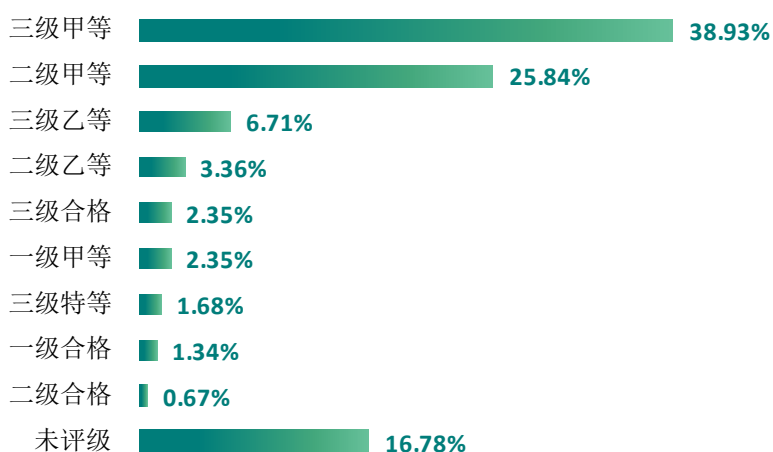


图 1-8 从事医学类工作人群所在医院的级别分布

数据来源：麦可思-陕西中医药大学 2023 届毕业生培养质量评价数据。

（二） 职业流向

1. 毕业生的职业流向

毕业生主要从事内科医师、护士、医学技术人员职业。我校作为中医药类特色院校，2023 届毕业生从事的职业类相对集中。本科毕业生以从事医疗保健/紧急救助（70.87%）职业类为主，此外，还有部分毕业生从事销售（6.64%）、行政/后勤（3.92%）、生物/化工（3.58%）等。硕士毕业生也以从事医疗保健/紧急救助（79.40%）职业类为主，此外，从事高等教育职业类的硕士毕业生比例（9.74%）也相对较高。从具体职业来看，我校 2023 届毕业生总体以从事内科医师（13.35%）、护士（9.02%）职业为主。具体来看，本科毕业生就业量较大的职业为护士（11.75%）、内科医师（9.20%）；硕士毕业生就业量较大的职业为内科医师（22.47%），其次是高等教育教师（9.36%）、外科医师（8.99%）。

表 1-15 毕业生从事的主要职业类

单位：%

职业类名称	总体	本科	硕士
医疗保健/紧急救助	73.54	70.87	79.40
销售	4.68	6.64	0.37
行政/后勤	3.51	3.92	2.62
生物/化工	3.04	3.58	1.87
高等教育	3.04	0.00	9.74
研究人员	1.99	2.04	1.87

数据来源：麦可思-陕西中医药大学 2023 届毕业生培养质量评价数据。

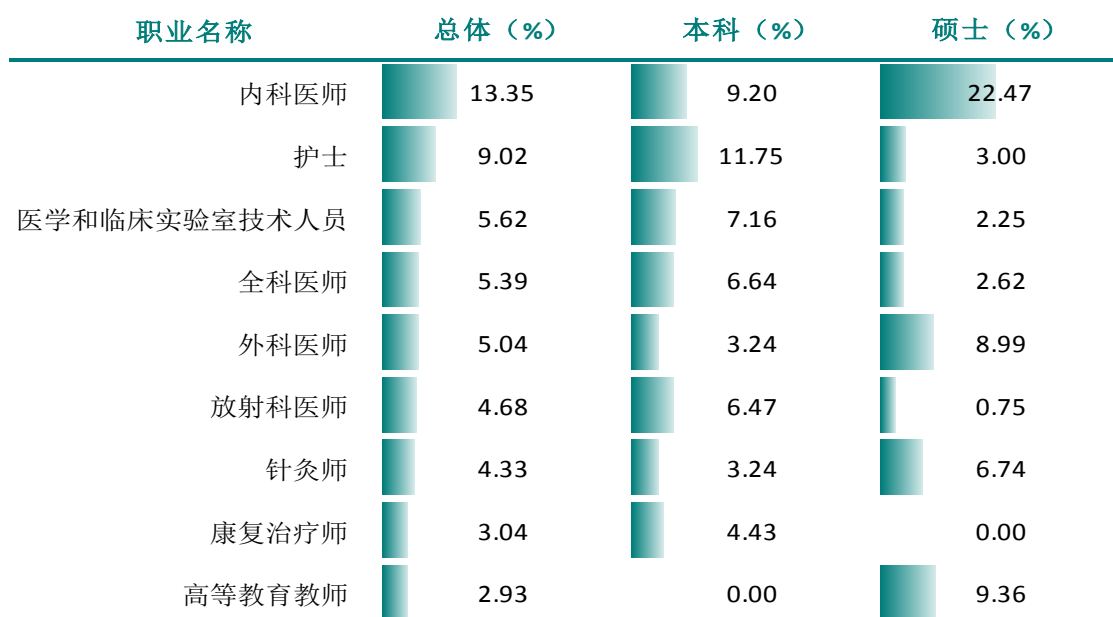


图 1-9 毕业生从事的主要职业

数据来源：麦可思-陕西中医药大学 2023 届毕业生培养质量评价数据。

2. 各院系及专业的职业流向

我校 2023 届毕业生的职业流向和各院系、专业培养情况相吻合。例如：中医系本科毕业生主要从事全科医师、内科医师、医疗救护人员职业，医学技术学院本科毕业生主要从事放射科医师职业，药学院硕士毕业生主要从事药剂师职业，护理学院硕士毕业生主要从事护士职业；中医学专业本科毕业生主要从事全科医师职业，中西医结合临床专业硕士毕业生主要从事内科医师职业。

表 1-16 各院系毕业生实际从事的主要职业

学历	院系名称	本校该学院毕业生从事的主要职业
本科	护理学院	护士
	临床医学系	内科医师；外科医师；全科医师
	人文管理学院	文员；小学教师
	药学院	销售代表（医疗用品）；生产计划管理员；药剂师
	医学技术学院	放射科医师；医学和临床实验室技术人员；生物医学工程技术人员
	针灸推拿学院	康复治疗师；针灸师
	中西医临床医学系	内科医师
	中医系	全科医师；内科医师；医疗救护人员
硕士	公共卫生学院	高等教育教师
	护理学院	护士；高等教育教师
	药学院	药剂师
	医学技术学院	放射技术人员
	针灸推拿学院	针灸师
	中西医临床医学系	内科医师；外科医师；医疗救护人员
	中医系	内科医师；外科医师；医疗救护人员

注：个别院系因样本较少没有包括在内。

数据来源：麦可思-陕西中医药大学 2023 届毕业生培养质量评价数据。

表 1-17 各专业毕业生实际从事的主要职业

学历	院系名称	专业名称	本校该专业毕业生从事的主要职业
本科	护理学院	护理学	护士
	临床医学系	临床医学	内科医师
	人文管理学院	汉语言文学	小学教师
	药学院	中药学	药剂师
	药学院	中药资源与开发	销售代表（医疗用品）
	医学技术学院	生物技术	生物医学工程技术人员
	医学技术学院	医学检验技术	医学和临床实验室技术人员
	医学技术学院	医学影像学	放射科医师

学历	院系名称	专业名称	本校该专业毕业生从事的主要职业
本科	针灸推拿学院	康复治疗学	康复治疗师
	针灸推拿学院	针灸推拿学	针灸师
	中西医临床医学系	中西医临床医学	内科医师
	中医系	中医学	全科医师
硕士	护理学院	护理	护士
	医学技术学院	影像医学与核医学	放射技术人员
	针灸推拿学院	针灸推拿学	针灸师
	中西医临床医学系	中西医结合临床	内科医师
	中医系	中医妇科学	妇产科医师
	中医系	中医骨伤科学	外科医师
	中医系	中医内科学	内科医师
	中医系	中医外科学	外科医师

注：个别专业因样本较少没有包括在内。

数据来源：麦可思-陕西中医药大学 2023 届毕业生培养质量评价数据。

（三） 用人单位流向

1. 毕业生的用人单位流向

毕业生就业单位以大型政府机构/事业单位为主。我校 2023 届毕业生主要就业于政府机构/科研或其他事业单位以及 1000 人以上的大型用人单位，且硕士毕业生比例均高于本科毕业生。具体来说，分别有 41.04%、58.16%的本科、硕士毕业生就业于政府机构/科研或其他事业单位；同时，本科、硕士毕业生就业于 1000 人以上大型用人单位的比例分别为 36.50%、45.49%。

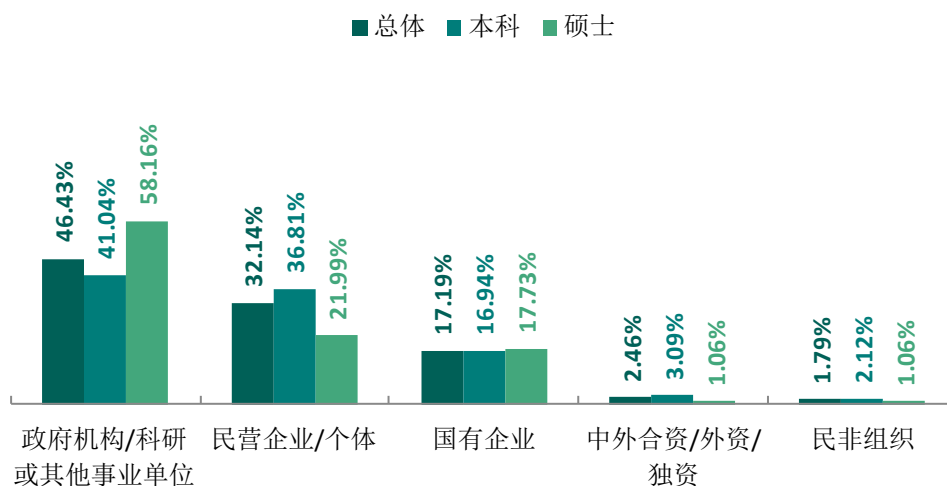


图 1-10 不同类型用人单位分布

数据来源：麦可思-陕西中医药大学 2023 届毕业生培养质量评价数据。

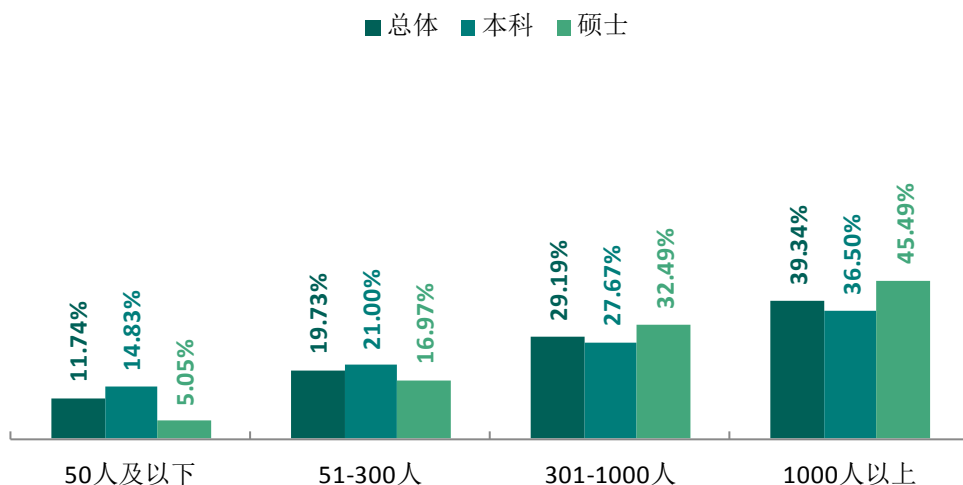


图 1-11 不同规模用人单位分布

数据来源：麦可思-陕西中医药大学 2023 届毕业生培养质量评价数据。

2. 各院系及专业的用人单位流向

我校 2023 届中医系、护理学院本科毕业生就业于政府机构/科研或其他事业单位的比例（分别为 68.29%、56.76%）较高，而药学院、人文管理学院、医学技术学院本科毕业生就业于民营企业/个体的比例（分别为 58.72%、47.83%、44.12%）较高。此外，临床医学系本科毕业生就业于国有企业的比例（26.39%）也较高。

表 1-18 各院系毕业生的用人单位类型分布（本科）

单位：%

院系名称	政府机构/科研或其他事业单位	民营企业/个体	国有企业	中外合资/外资/独资	民非组织
中医系	68.29	12.20	17.07	0.00	2.44
护理学院	56.76	21.62	18.92	1.35	1.35
临床医学系	50.00	22.22	26.39	0.00	1.39
中西医临床医学系	47.62	42.86	9.52	0.00	0.00
公共卫生学院	47.06	41.18	5.88	0.00	5.88
针灸推拿学院	39.19	40.54	18.92	1.35	0.00
人文管理学院	34.78	47.83	8.70	4.35	4.35
医学技术学院	33.33	44.12	15.69	2.94	3.92
药学院	11.93	58.72	17.43	11.01	0.92

数据来源：麦可思-陕西中医药大学 2023 届毕业生培养质量评价数据。

我校 2023 届公共卫生学院、中西医临床医学系、中医系硕士毕业生就业于政府机构/科研或其他事业单位的比例（分别为 72.00%、62.22%、60.00%）较高，而药学院硕士毕业生就业于民营企业/个体的比例（45.83%）较高。此外，护理学院硕士毕业生就业于国有企业的比例（37.50%）也较高。

表 1-19 各院系毕业生的用人单位类型分布（硕士）

单位：%

院系名称	政府机构/科研或其他事业单位	民营企业/个体	国有企业	民非组织	中外合资/外资/独资
公共卫生学院	72.00	16.00	8.00	4.00	0.00
中西医临床医学系	62.22	22.22	13.33	0.00	2.22
中医系	60.00	20.00	20.00	0.00	0.00
护理学院	56.25	6.25	37.50	0.00	0.00
针灸推拿学院	55.56	25.93	18.52	0.00	0.00
药学院	41.67	45.83	8.33	0.00	4.17

注：个别院系由于样本较少没有包括在内。

数据来源：麦可思-陕西中医药大学 2023 届毕业生培养质量评价数据。

我校 2023 届中医学（68.29%）、预防医学（60.00%）专业本科毕业生就业于政府机构/科研或其他事业单位的比例较高，而中药资源与开发（77.78%）、制药工程（62.07%）、中药学（60.00%）专业本科毕业生就业于民营企业/个体的比例较高。此外，医学影像学（28.26%）、临床医学（26.39%）专业本科毕业生就业于国有企业的比例也较高。

表 1-20 各专业毕业生的用人单位类型分布（本科）

单位：%

专业名称	政府机构/科研或其他事业单位	民营企业/个体	国有企业	中外合资/外资/独资	民非组织
中医学	68.29	12.20	17.07	0.00	2.44
预防医学	60.00	30.00	5.00	0.00	5.00
护理学	56.76	21.62	18.92	1.35	1.35
临床医学	50.00	22.22	26.39	0.00	1.39
康复治疗学	50.00	33.33	16.67	0.00	0.00
中西医临床医学	47.62	42.86	9.52	0.00	0.00
医学检验技术	38.10	52.38	4.76	0.00	4.76
汉语言文学	38.10	52.38	0.00	4.76	4.76
针灸推拿学	34.00	44.00	20.00	2.00	0.00
医学影像学	32.61	36.96	28.26	0.00	2.17

专业名称	政府机构/科研或其他事业单位	民营企业/个体	国有企业	中外合资/外资/独资	民非组织
中药学	20.00	60.00	12.00	8.00	0.00
药物制剂	18.75	43.75	18.75	12.50	6.25
中药资源与开发	5.56	77.78	16.67	0.00	0.00
制药工程	3.45	62.07	17.24	17.24	0.00

注：个别专业由于样本较少没有包括在内。

数据来源：麦可思-陕西中医药大学 2023 届毕业生培养质量评价数据。

我校 2023 届中医外科学（66.67%）、中西医结合临床（62.22%）专业硕士毕业生就业于政府机构/科研或其他事业单位的比例较高，而中药学专业硕士毕业生就业于民营企业/个体的比例（50.00%）较高。此外，护理学专业硕士毕业生就业于国有企业的比例（37.50%）也较高。

表 1-21 各专业毕业生的用人单位类型分布（硕士）

单位：%

专业名称	政府机构/科研或其他事业单位	民营企业/个体	国有企业	民非组织	中外合资/外资/独资
中医外科学	66.67	20.00	13.33	0.00	0.00
中西医结合临床	62.22	22.22	13.33	0.00	2.22
护理	56.25	6.25	37.50	0.00	0.00
针灸推拿学	55.56	25.93	18.52	0.00	0.00
中医内科学	53.33	22.22	24.44	0.00	0.00
中药学	33.33	50.00	11.11	0.00	5.56

注：个别专业由于样本较少没有包括在内。

数据来源：麦可思-陕西中医药大学 2023 届毕业生培养质量评价数据。

我校 2023 届护理学院本科毕业生就业于 1000 人以上规模的用人单位的比例（82.19%）较高。

表 1-22 各院系毕业生的用人单位规模分布（本科）

单位：%

院系名称	50 人及以下	51-300 人	301-1000 人	1000 人以上
公共卫生学院	32.35	26.47	20.59	20.59
中医系	29.87	28.57	24.68	16.88
针灸推拿学院	19.44	22.22	29.17	29.17
人文管理学院	18.18	36.36	20.45	25.00
药学院	17.59	21.30	22.22	38.89

院系名称	50 人及以下	51-300 人	301-1000 人	1000 人以上
中西医临床医学系	9.52	33.33	47.62	9.52
医学技术学院	9.00	22.00	37.00	32.00
临床医学系	4.23	14.08	38.03	43.66
护理学院	0.00	1.37	16.44	82.19

数据来源：麦可思-陕西中医药大学 2023 届毕业生培养质量评价数据。

我校 2023 届护理学院（75.00%）、针灸推拿学院（62.96%）、中西医临床医学系（61.36%）硕士毕业生就业于 1000 人以上规模用人单位的比例较高

表 1-23 各院系毕业生的用人单位规模分布（硕士）

单位：%

院系名称	50 人及以下	51-300 人	301-1000 人	1000 人以上
公共卫生学院	20.00	28.00	28.00	24.00
针灸推拿学院	7.41	11.11	18.52	62.96
中医系	2.33	17.44	38.37	41.86
护理学院	0.00	0.00	25.00	75.00
药学院	0.00	33.33	29.17	37.50
中西医临床医学系	0.00	9.09	29.55	61.36

注：个别院系由于样本较少没有包括在内。

数据来源：麦可思-陕西中医药大学 2023 届毕业生培养质量评价数据。

我校 2023 届护理学（82.19%）、中药资源与开发（55.56%）专业本科毕业生就业于 1000 人以上规模用人单位的比例较高。

表 1-24 各专业毕业生的用人单位规模分布（本科）

单位：%

专业名称	50 人及以下	51-300 人	301-1000 人	1000 人以上
预防医学	40.00	30.00	15.00	15.00
中医学	29.87	28.57	24.68	16.88
针灸推拿学	25.00	25.00	20.83	29.17
中药资源与开发	22.22	11.11	11.11	55.56
医学检验技术	20.00	30.00	35.00	15.00
药物制剂	20.00	13.33	20.00	46.67
制药工程	17.24	34.48	24.14	24.14
中药学	16.00	20.00	28.00	36.00
中西医临床医学	9.52	33.33	47.62	9.52
康复治疗学	8.33	16.67	45.83	29.17

专业名称	50人及以下	51-300人	301-1000人	1000人以上
汉语言文学	5.26	57.89	21.05	15.79
临床医学	4.23	14.08	38.03	43.66
医学影像学	2.17	15.22	47.83	34.78
护理学	0.00	1.37	16.44	82.19

注：个别专业由于样本较少没有包括在内。

数据来源：麦可思-陕西中医药大学 2023 届毕业生培养质量评价数据。

我校 2023 届护理（75.00%）、针灸推拿学（62.96%）、中西医结合临床（61.36%）专业硕士毕业生就业于 1000 人以上规模的用人单位的比例较高。

表 1-25 各专业毕业生的用人单位规模分布（硕士）

单位：%

专业名称	50人及以下	51-300人	301-1000人	1000人以上
针灸推拿学	7.41	11.11	18.52	62.96
中医内科学	2.33	16.28	39.53	41.86
护理	0.00	0.00	25.00	75.00
中西医结合临床	0.00	9.09	29.55	61.36
中药学	0.00	33.33	22.22	44.44
中医外科学	0.00	26.67	40.00	33.33

注：个别专业由于样本较少没有包括在内。

数据来源：麦可思-陕西中医药大学 2023 届毕业生培养质量评价数据。

（四） 就业地区流向

毕业生主要服务于本省经济发展。我校 2023 届已就业的毕业生中，分别有 77.02%、58.57%的本科、硕士毕业生在陕西就业，服务地方经济发展。毕业生就业量较大的城市均为西安、咸阳，其中硕士毕业生就业于西安的比例略高于本科毕业生。

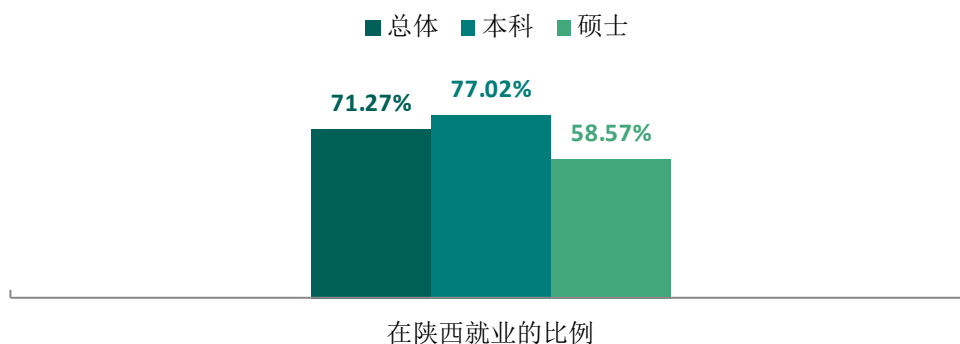


图 1-12 毕业生在陕西就业的比例

数据来源：麦可思-陕西中医药大学 2023 届毕业生培养质量评价数据。

表 1-26 主要就业城市分布

单位：%

就业城市	总体	本科	硕士
西安	32.29	31.72	33.57
咸阳	10.80	11.33	9.64
渭南	4.45	5.02	3.21
安康	4.23	4.53	3.57
宝鸡	4.12	5.18	1.79
榆林	3.67	4.21	2.50
汉中	3.45	5.02	0.00
商洛	3.45	4.37	1.43
延安	3.23	3.56	2.50
成都	1.89	0.97	3.93

数据来源：麦可思-陕西中医药大学 2023 届毕业生培养质量评价数据。

四 毕业生的升学情况

1. 毕业生的升学情况

超过两成毕业生选择升学，以本科毕业生为主。我校 2023 届毕业生中，共有 797 人选择升学，升学比例为 22.57%，毕业生整体升学意愿较强。其中，本科、硕士毕业生的升学比例分别为 28.40%、4.33%，多数硕士毕业生毕业后选择直接就业。

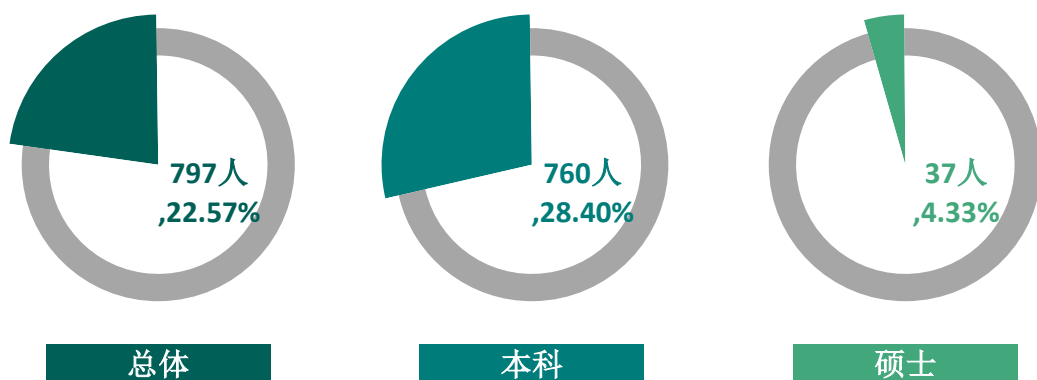


图 1-13 毕业生的总体升学比例

数据来源：陕西中医药大学数据。

2. 国内升学院校类型

我校 2023 届本科毕业生升学院校是一流学科建设高校的比例为 14.81%，是一流大学建设高校及国家级科研院所的比例为 2.91%。

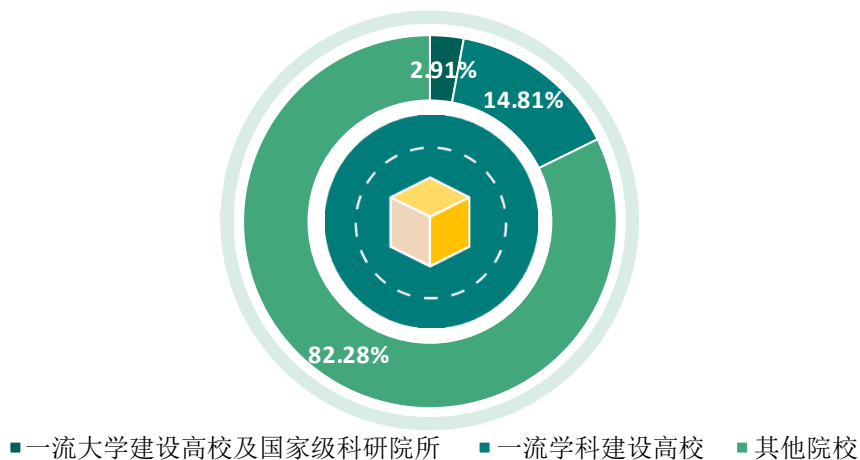


图 1-14 国内升学院校类型（本科）

数据来源：陕西中医药大学数据。

我校 2023 届硕士毕业生升学的主要去向为国家“双一流”建设高校和重点科研单位。其中在一流学科建设高校的比例为 44.44%，在一流大学建设高校及国家级科研院所的比例为 8.33%。

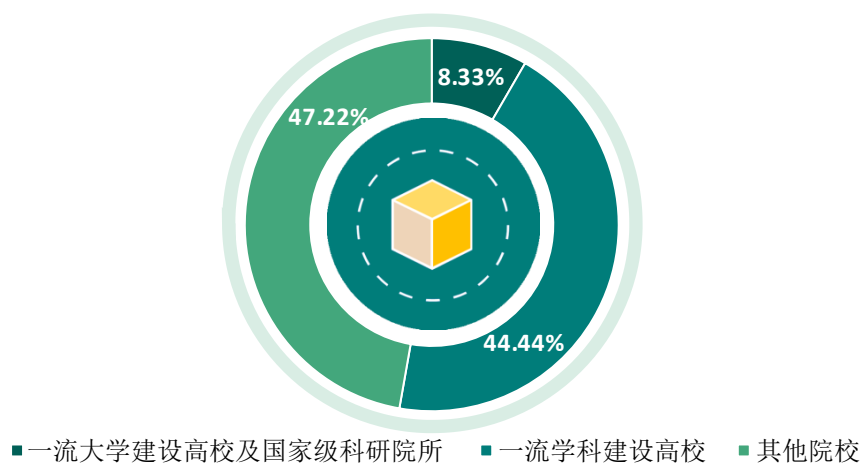


图 1-15 国内升学院校类型（硕士）

数据来源：陕西中医药大学数据。

3. 国内升学院校分布

我校 2023 届本科毕业生的国内升学院校除本校之外，主要是延安大学、黑龙江中医药大学、广州中医药大学等。

表 1-27 国内升学院校分布（本科）

院校名称	人数（人）	比例（%）
陕西中医药大学	324	42.86
延安大学	39	5.16
黑龙江中医药大学	20	2.65
广州中医药大学	19	2.51
大连医科大学	18	2.38
成都中医药大学	18	2.38
西安医学院	16	2.12
新疆医科大学	15	1.98
甘肃中医药大学	14	1.85
山西医科大学	13	1.72
天津中医药大学	12	1.59
哈尔滨医科大学	12	1.59
宁夏医科大学	10	1.32

注：此处展示录取人数在 10 人及以上的毕业生升学院校。

数据来源：陕西中医药大学数据。

4. 各院系及专业毕业生的升学比例

我校 2023 届本科毕业生中，升学比例较高的院系是临床医学系（40.48%）、药学院（33.43%）、中医系（33.10%）；硕士毕业生中，升学比例较高的院系是基础医学院（9.62%）、药学院（7.77%）、人文管理学院（7.14%）。

表 1-28 各院系升学比例

学历	院系名称	人数（人）	比例（%）
本科	本校本科平均	760	28.40
	临床医学系	170	40.48
	药学院	112	33.43
	中医系	144	33.10
	中西医临床医学系	95	31.67
	公共卫生学院	61	27.73
	针灸推拿学院	90	25.21
	医学技术学院	65	23.55
	人文管理学院	19	10.80
	护理学院	4	2.55
硕士	本校硕士平均	37	4.33
	基础医学院	5	9.62
	药学院	8	7.77
	人文管理学院	1	7.14
	中西医临床医学系	10	4.78
	医学技术学院	1	4.17
	针灸推拿学院	3	3.61
	中医系	8	3.28
	公共卫生学院	1	1.82

注：升学比例为 0% 的院系不展示。

数据来源：陕西中医药大学数据。

我校 2023 届本科毕业生升学比例较高的专业是中药学（42.06%）、临床医学（40.48%），硕士毕业生升学比例较高的专业是中医临床基础（30.00%）、药剂学（25.00%）。

表 1-29 各专业升学比例

学历	专业名称	人数（人）	比例（%）
本科	本校本科平均	760	28.40
	中药学	45	42.06
	临床医学	170	40.48
	预防医学	39	39.39
	生物技术	19	37.25

学历	专业名称	人数(人)	比例(%)
本科	制药工程	16	34.04
	中医学	144	33.10
	中西医临床医学	95	31.67
	中药制药	15	31.25
	中药资源与开发	13	29.55
	针灸推拿学	90	29.32
	药物制剂	13	28.26
	健康服务与管理	11	28.21
	食品卫生与营养学	15	26.32
	医学影像学	30	26.09
	药学	10	23.26
	医学检验技术	16	14.55
	公共事业管理	3	12.50
	应用心理学	7	10.94
	汉语言文学	5	5.56
	护理学	4	2.55
	硕士	本校硕士平均	37
中医临床基础		3	30.00
药剂学		2	25.00
中医诊断学		1	14.29
药物分析学		1	14.29
汉语国际教育		1	10.00
影像医学与核医学		1	9.09
中医外科学		4	8.89
中药学		5	7.35
中西医结合基础		1	5.00
中西医结合临床		10	4.78
针灸推拿学		3	3.61
中医骨伤科学		1	3.57
公共卫生		1	3.23
中医内科学		3	2.54

注：升学比例为 0% 的专业不展示。

数据来源：陕西中医药大学数据。

五 毕业生的创业情况

1. 毕业生的自主创业比例

我校 2023 届毕业生共有 3 人选择自主创业比例，且均为本科毕业生，占比为 0.11%。



图 1-16 毕业生的自主创业比例

数据来源：陕西中医药大学数据。

六 基层项目情况

学校以国家战略需求为导向，大力倡导学生前往基层就业。我校 2023 届共有 24 人就业于基层项目，其中有 19 人就业于国家基层项目，均为西部计划；此外有 5 人就业于地方基层项目。

表 1-30 毕业生在基层项目就业的比例

基层项目	总体		本科		硕士	
	人数 (人)	比例 (%)	人数 (人)	比例 (%)	人数 (人)	比例 (%)
国家基层项目	19	0.54	19	0.71	0	0.00
地方基层项目	5	0.14	4	0.15	1	0.12

数据来源：陕西中医药大学数据。