



2023

毕业生就业质量年度报告

长春中医药大学

目录

学校概况	1
第一章 就业基本情况	4
一 毕业生规模和结构	4
二 毕业生去向落实情况	12
(一) 毕业生的毕业去向落实率	12
(二) 毕业去向分布	16
三 就业流向	26
(一) 行业流向	26
(二) 职业流向	28
(三) 用人单位流向	30
四 留省就业分析	37
五 毕业生的升学情况	44
第二章 就业主要特点	47
一 求职过程	47
二 就业服务工作情况	49
三 就业市场服务数据	56
四 创新创业教育情况	60
五 毕业生就业创业工作特色和举措	62
第三章 就业相关分析	76
一 收入分析	76
二 专业相关度	80
二 就业满意度	85
三 职业发展和变化	90
(一) 毕业生职业发展情况	90
(二) 毕业生职位变化	94
第四章 就业发展趋势分析	99
一 中医药行业发展趋势及人才需求分析	99
(一) 中医药行业发展趋势	99
(二) 中医药人才需求分析	101
二 毕业去向落实率变化趋势	103
二 就业特点变化趋势	107
(一) 行业变化趋势	107

(二)	职业变化趋势	108
(三)	用人单位变化趋势	108
三	就业质量变化趋势	110
(一)	月收入变化趋势	110
(二)	专业相关度变化趋势	113
(三)	就业满意度变化趋势	115
第五章	用人单位评价	118
一	用人单位基本情况	118
二	聘用标准	121
二	使用评价	122
三	能力、素质、知识需求	124
四	对校方的建议	126
第六章	就业对教育教学的反馈	130
一	校友综合评价	130
二	教育教学评价	140
三	能力培养评价	151

图表目录

学校概况	1
第一章 就业基本情况	4
图 1-1 各学历层次毕业生人数	4
图 1-2 不同性别毕业生的人数	5
表 1-1 毕业生的民族结构	5
图 1-3 不同生源毕业生的人数	6
表 1-2 不同生源毕业生的人数	7
表 1-3 各学院人数及专业人数	8
图 1-4 毕业生的总体毕业去向落实率	12
表 1-4 各学院毕业生的毕业去向落实率	13
表 1-5 各专业毕业生的毕业去向落实率	14
表 1-6 毕业生的总体毕业去向	16
表 1-7 不同性别毕业生的毕业去向	17
表 1-8 不同生源毕业生的毕业去向	18
表 1-9 各学院毕业去向	19
表 1-10 各专业毕业去向	21
表 1-11 毕业生就业的主要行业类	26
表 1-12 各学院毕业生实际就业的主要行业流向	26
表 1-13 各专业毕业生实际就业的主要行业流向	27
表 1-14 毕业生从事的主要职业类	28
表 1-15 各学院毕业生实际从事的主要职业流向	28
表 1-16 各专业毕业生实际从事的主要职业流向	29
图 1-5 不同类型用人单位分布	30
图 1-6 不同规模用人单位分布	30
图 1-7 毕业生在行业一流企业就业的比例	31
图 1-8 各学院毕业生的用人单位类型分布（硕士）	31
图 1-9 各学院毕业生的用人单位类型分布（本科）	32
图 1-10 各专业毕业生的用人单位类型分布（硕士）	32
图 1-11 各专业毕业生的用人单位类型分布（本科）	33
图 1-12 各学院毕业生的用人单位规模分布（硕士）	34
图 1-13 各学院毕业生的用人单位规模分布（本科）	34
图 1-14 各专业毕业生的用人单位规模分布（硕士）	35
图 1-15 各专业毕业生的用人单位规模分布（本科）	35
表 1-17 毕业生进入典型用人单位就业及升学院校的情况	36

表 1-18	毕业生就业省份分布	37
表 1-19	主要就业城市及毕业生所占比例	38
表 1-20	吉林省主要就业城市及毕业生所占比例	39
图 1-20	毕业生回生源地就业的比例	40
图 1-21	本省生源毕业生在本省就业的比例	40
图 1-22	外省生源毕业生在本省就业的比例	41
表 1-21	用人单位流向	41
表 1-22	各学历层次毕业生从事的职业	42
表 1-23	各学历层次毕业生从事的行业	43
图 1-23	硕士研究生专业与本科专业是否一致	44
图 1-24	本科毕业生选择国内读研的理由	44
图 1-25	读研的本科毕业生选择研究生院校时最关注的因素分布	45
图 1-26	读研的本科毕业生的现状满意度	45
第二章	就业主要特点	47
图 2-1	毕业生的求职过程	47
图 2-2	毕业生在求职过程中遇到的困难	48
图 2-3	毕业生对就业服务工作的总体满意度	49
图 2-4	毕业生对就业指导服务的总体满意度，与全国非“双一流”本科对比	49
表 2-1	毕业生接受母校提供求职服务的比例（多选）	50
表 2-2	毕业生对母校求职服务的有效性评价	50
表 2-3	各学院毕业生对就业服务工作的总体满意度	51
表 2-4	各专业毕业生对就业服务工作的总体满意度	52
表 2-5	毕业生获得第一份工作的渠道	54
图 2-5	毕业生对就业信息的满足度	55
表 2-6	各学院毕业生对就业信息的满足度	55
表 2-7	微信云平台招聘信息发布情况	56
图 2-6	微信云平台招聘信息发布量	56
表 2-7	微信云平台招聘岗位发布情况	57
图 2-7	微信云平台招聘岗位分布	57
表 2-8	微信云平台岗位人数统计	57
表 2-9	微信云平台招聘信息发布单位地区分布情况	58
图 2-8	微信云平台招聘信息发布单位地区分布	59
图 2-9	毕业生接受母校提供的创新创业教育的比例（多选）	60
图 2-10	毕业生对创新创业教育的有效性评价	60
图 2-11	创新创业教育改进需求（多选）	61
图 2-12	创业教育对本科毕业生创业能力、知识和素养方面的影响	61
图 2-13	创业教育对专科毕业生创业能力、知识和素养方面的影响	62

第三章	就业相关分析	76
图 3-1	毕业生的月收入	76
图 3-2	月收入, 与全国非“双一流”本科对比	77
表 3-1	各学院毕业生的月收入	77
表 3-2	各专业毕业生的月收入	78
图 3-1	毕业生的工作与专业相关度	80
图 3-2	工作与专业相关度, 与全国非“双一流”本科对比	81
图 3-3	本科医学类/非医学类毕业生的工作与专业相关度	81
表 3-3	各学院毕业生的工作与专业相关度	81
表 3-4	各专业毕业生的工作与专业相关度	82
图 3-4	毕业生的就业满意度	85
图 3-5	毕业生对就业各方面的满意度	85
图 3-6	就业现状满意度, 与全国非“双一流”本科对比	86
图 3-7	本科医学类/非医学类毕业生的就业现状满意度	86
表 3-5	各学院毕业生的就业满意度	87
表 3-6	各专业毕业生的就业满意度	87
图 3-8	毕业生有过薪资或职位提升的比例	90
表 3-7	各学院毕业生有过薪资或职位提升的比例	90
表 3-8	各专业毕业生有过薪资或职位提升的比例	91
图 3-9	毕业生有过转岗的比例	94
表 3-9	各学院毕业生有过转岗的比例	94
表 3-10	各专业毕业生有过转岗的比例	95
第四章	就业发展趋势分析	99
图 4-1	毕业去向落实率变化趋势	103
表 4-1	各学院毕业生的毕业去向落实率变化趋势	104
表 4-2	各专业毕业生的毕业去向落实率变化趋势	104
表 4-3	主要行业类需求变化趋势	107
表 4-4	主要职业类需求变化趋势	108
表 4-5	不同类型用人单位需求变化趋势	108
表 4-6	不同规模用人单位需求变化趋势	109
图 4-2	月收入变化趋势	110
表 4-7	各学院毕业生的月收入变化趋势	110
表 4-8	各专业毕业生的月收入变化趋势	111
图 4-3	专业相关度变化趋势	113
表 4-9	各学院毕业生的工作与专业相关度变化趋势	113
表 4-10	各专业毕业生的工作与专业相关度变化趋势	114
图 4-4	就业满意度变化趋势	115

表 4-11	各学院毕业生的就业满意度变化趋势	115
表 4-12	各专业毕业生的就业满意度变化趋势	116
第五章	用人单位评价	118
图 5-1	用人单位类型分布	118
图 5-2	用人单位性质分布	119
图 5-3	用人单位规模分布	119
图 5-4	用人单位招聘需求量	120
图 5-5	用人单位招聘需求与去年相比	120
图 5-6	用人单位对医药毕业生就业形势评价	121
图 5-7	用人单位聘用本校应届毕业生的主要理由（多选）	121
图 5-8	用人单位聘用本校毕业生的渠道（多选）	122
图 5-9	用人单位对本校应届毕业生的总体满意度	122
图 5-10	用人单位对本校毕业生的总体满意度	123
图 5-11	用人单位愿意继续招聘本校应届毕业生的比例	123
图 5-12	用人单位对毕业生工作能力的需求程度及满意程度	124
图 5-13	用人单位对毕业生个人素质的需求程度及满意程度	125
图 5-14	用人单位对毕业生知识水平的需求程度及满意程度	125
图 5-15	用人单位对本校就业工作的满意度	126
图 5-16	用人单位对本校就业服务工作的满意度	126
图 5-17	用人单位希望本校提供的支持（多选）	127
图 5-18	培养过程中需要引入用人单位参与的主要环节（多选）	128
第六章	就业对教育教学的反馈	130
图 6-1	毕业生对母校的推荐度	130
图 6-2	毕业生对母校的推荐度，与全国非“双一流”本科对比	131
图 6-3	本科医学类/非医学类毕业生对母校的推荐度	131
表 6-1	各学院毕业生对母校的推荐度	132
表 6-2	各专业毕业生对母校的推荐度	133
图 6-4	毕业生对母校的满意度	135
图 6-5	毕业生对母校的满意度，与全国非“双一流”本科对比	136
图 6-6	本科医学类/非医学类毕业生对母校的满意度	136
表 6-3	各学院毕业生对母校的满意度	137
表 6-4	各专业毕业生对母校的满意度	138
图 6-7	毕业生对母校的教学满意度	140
图 6-8	毕业生对母校的教学满意度，与全国非“双一流”本科对比	141
图 6-9	本科医学类/非医学类毕业生对母校的教学满意度	141
表 6-5	各学院毕业生的教学满意度	142
表 6-6	各专业毕业生的教学满意度	143

图 6-10	教学各方面改进需求（多选）	145
图 6-11	教师指导满足度	146
表 6-7	各学院毕业生对教师指导满足度评价	146
表 6-8	各专业毕业生对教师指导满足度评价	147
图 6-12	硕士毕业生的教育满意度	148
表 6-7	各学院硕士毕业生的教育满意度	148
图 6-12	硕士毕业生认为硕士培养中应该改进的方面（多选）	149
图 6-13	教学设施满足度	150
表 6-8	工作中最重要的通用能力（多选）	151
表 6-9	母校学习经历对各项通用能力的影响	151

学校概况

学校肇始于 1950 年成立的长春市立中医进修学校，前身是 1958 年成立的长春中医学院，2006 年更名为长春中医药大学。学校是吉林省省属重点大学、国家中西部高校基础能力建设工程高校、吉林省人民政府和国家中医药管理局共建高校、吉林省特色高水平大学建设高校。

学校始终恪守“启古纳今，厚德精术”的校训精神，牢牢抓住立德树人这一根本任务，形成了从本科教育到硕士、博士研究生教育，以及高职教育、继续教育、留学生教育等多层次、多类型的人才培养格局，为国家培养了各级各类人才 10 万余名，校友遍及海内外。学校突出中医药特色和优势，产学研结合，不断提高对区域经济和社会发展的贡献率。

学校占地面积 39.12 万平方米，建筑面积 32.14 万平方米，学校共有全日制本科生 10353 人，硕士研究生 2719 人，博士研究生 402 人，国际学生 67 人。学校有博士生导师 184 人，硕士生导师 766 人。学校有院士（双聘）1 人，国医大师 4 人，白求恩奖章 1 人，“长江学者”1 人，国家 973 项目首席科学家 1 人，全国中医药领军人物“岐黄学者”（含“青年岐黄学者”）5 人，全国百千万人才工程“有突出贡献中青年专家”1 人，全国优秀教师 4 人，全国名中医 4 人，全国中医药高等学校教学名师 2 人，国家级课程思政教学名师 1 人，享受国务院特殊津贴 40 人，教育部新世纪优秀人才计划 2 人，全国老中医药专家学术经验继承工作指导老师 27 人。

学校设有 5 个学科门类，以中医药为主，医、工、管、法、文等多学科协调发展，有一级学科博士后流动站 2 个，一级学科博士学位授权点 2 个，博士专业学位授权点 1 个，一级学科硕士学位授权点 6 个，硕士专业学位授权点 6 个。学校现有吉林省高校世界一流学科培育计划立项建设学科 1 个，国家中医药管理局高水平中医药重点学科建设项目 6 个，国家中医药管理局重点学科 19 个，吉林省特色高水平学科 4 个。学校设有本科专业 23 个，其中国家级一流专业建设点 7 个，国家级特色专业建设点 4 个，国家级专业综合改革试点专业 1 个，省级特色专业 8 个。有国家级人才培养模式创新实验区 1 个，国家级虚拟教研室建设试点 1 个、分教研室 1 个。有国家级一流本科课程 12 门，国家级课程思政示范课 1 门，国家级精品资源共享课 2 门，国家级精品课程 3 门，国家级虚拟仿真实验教学项目 2 项，国家级课程思政教学团队 1 个。主编规划教材 67 部，获评首届全国教材建设奖先进个人 1 人，首届全国教材建设优秀教材二等奖 2 项。获得国家级教学成果奖 2 项，吉林省教学成果特等奖 1 项。

学校有较强的科研实力，“十三五”以来先后承担国家重点研发计划项目、“973”项目、第四次中药资源普查项目、国家自然科学基金区域创新发展联合基金项目、国家社会科学基金项目等重大重点科技项目 62 项；取得高水平科研成果 512 项；获得各级科研奖励 131 项，其中省科技进步一等奖 6 项，省社会科学优秀成果一等奖 1 项；现有东北亚中医药研究



院、吉林省人参科学研究院、长春国家生物产业基地医药中试平台、国家中药质量检测技术平台（北方）、国家现代中药国际科技合作基地等以中医药方向为主导的各级各类科研平台 155 个，其中国家级和省部级科研平台 82 个；获得省级以上创新创业奖励 146 项，其中国家级 35 项，学校被教育部评为 2019 年度全国创新创业典型经验高校 50 强；2020 年我校代谢病团队入选全国仅 5 家的国家首批中医药多学科交叉创新团队。

学校是教育部首批批准接收和培养外国留学生及台港澳地区学生和中国政府奖学金来华留学生接收院校，与 21 个国家和地区的高校、研究单位开展广泛的学术交流与合作。

学校建设发展得到社会各界的广泛赞誉和各级政府的充分肯定，是国家级大学生文化素质教育基地，全国中医药文化宣传教育基地，全国科普教育基地。荣获“全国文明单位”“全国文明校园”称号，被教育部授予“全国毕业生就业典型经验高校”“全国创新创业典型经验高校”。基础医学院荣获“全国教育系统先进集体”称号；附属医院荣获“全国五一劳动奖状”“全国卫生系统先进集体”“全国援外医疗工作先进集体”“全国抗击新冠肺炎疫情先进集体”“全国先进基层党组织”等称号。

新时代，新机遇，新挑战，学校将深入贯彻落实习近平新时代中国特色社会主义思想 and 党的二十大精神，继往开来，凝心聚力，向着一流中医药大学的目标迈进。

就业基本情况



第一章 就业基本情况

本章从毕业生规模与结构、毕业去向落实率、就业流向几个方面对我校毕业生就业基本情况进行分析，了解毕业生的生源特点、毕业落实情况以及就业的区域、行业、职业特点。



一 毕业生规模和结构

1. 毕业生总人数

我校 2023 届毕业生共 3662 人。其中博士 94 人，硕士 820 人，本科 2305 人，专科 443 人。

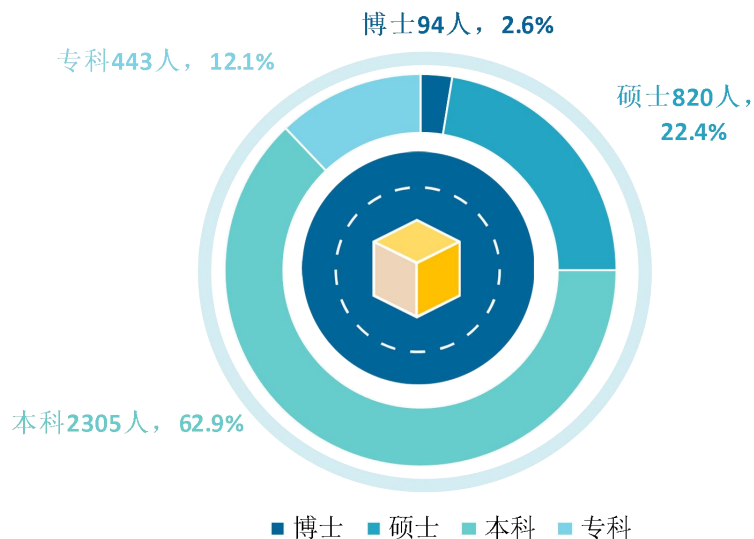


图 1-1 各学历层次毕业生人数

数据来源：吉林省大学生就业管理平台数据库。

2. 毕业生的性别结构

我校女生规模占比相对更高。从性别结构来看，男生 1077 人，占 29.4%；女生 2585 人，占 70.6%，整体男女比为 0.42:1。

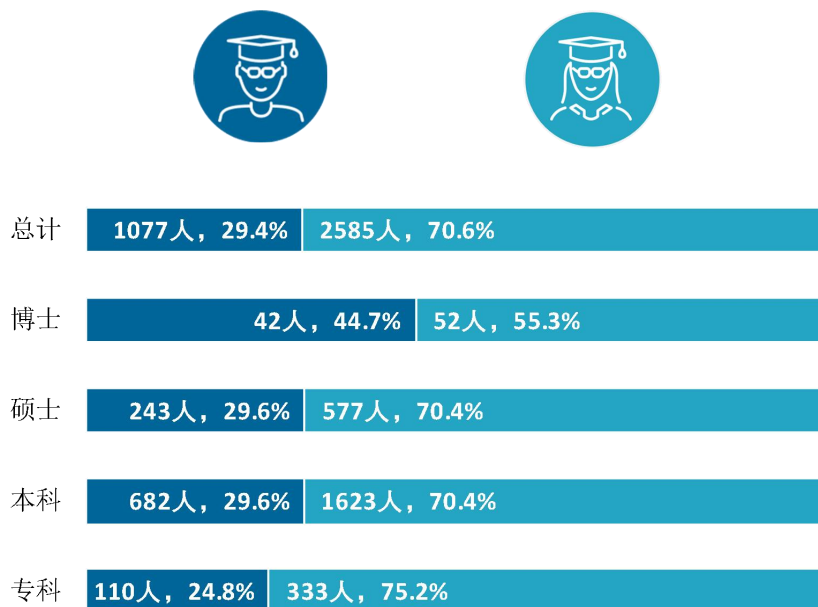


图 1-2 不同性别毕业生的人数

数据来源：吉林省大学生就业管理平台数据库。

3. 毕业生的民族结构

我校 2023 届的不同学历层次的毕业生均以汉族为主，占比达到各学历的九成左右；除此之外，也有较多的毕业生是满族。

表 1-1 毕业生的民族结构

民族	博士		硕士		本科		专科	
	人数 (人)	比例 (%)	人数 (人)	比例 (%)	人数 (人)	比例 (%)	人数 (人)	比例 (%)
汉族	84	89.4	746	91.0	1978	85.8	395	89.2
蒙古族	5	5.3	11	1.3	34	1.5	3	0.7
满族	3	3.2	43	5.2	122	5.3	25	5.6
朝鲜族	1	1.1	6	0.7	14	0.6	7	1.6
回族	1	1.1	5	0.6	24	1.0	0	0.0
维吾尔族	0	0.0	2	0.2	33	1.4	0	0.0
土家族	0	0.0	2	0.2	20	0.9	3	0.7
侗族	0	0.0	2	0.2	3	0.1	0	0.0
壮族	0	0.0	1	0.1	9	0.4	3	0.7
布依族	0	0.0	1	0.1	3	0.1	0	0.0
黎族	0	0.0	1	0.1	1	<0.1	0	0.0
哈萨克族	0	0.0	0	0.0	16	0.7	0	0.0



民族	博士		硕士		本科		专科	
	人数 (人)	比例 (%)	人数 (人)	比例 (%)	人数 (人)	比例 (%)	人数 (人)	比例 (%)
苗族	0	0.0	0	0.0	13	0.6	3	0.7
彝族	0	0.0	0	0.0	11	0.5	0	0.0
藏族	0	0.0	0	0.0	6	0.3	0	0.0
白族	0	0.0	0	0.0	5	0.2	0	0.0
其他	0	0.0	0	0.0	2	0.1	2	0.5
锡伯族	0	0.0	0	0.0	2	0.1	0	0.0
柯尔克孜族	0	0.0	0	0.0	2	0.1	0	0.0
瑶族	0	0.0	0	0.0	1	<0.1	2	0.5
仫佬族	0	0.0	0	0.0	1	<0.1	0	0.0
仡佬族	0	0.0	0	0.0	1	<0.1	0	0.0
达斡尔族	0	0.0	0	0.0	1	<0.1	0	0.0
傣族	0	0.0	0	0.0	1	<0.1	0	0.0
拉祜族	0	0.0	0	0.0	1	<0.1	0	0.0
土族	0	0.0	0	0.0	1	<0.1	0	0.0

数据来源：吉林省大学生就业管理平台数据库。

4. 毕业生的生源结构

近六成毕业生为本地生源。我校 2023 届毕业生生源主要来自于吉林，人数为 2154 人，占比为 58.8%。其中，博士、硕士、本科、专科来自吉林的比例分别为 69.1%、52.3%、58.1%、72.5%。




图 1-3 不同生源毕业生的人数

数据来源：吉林省大学生就业管理平台数据库。

表 1-2 不同生源毕业生的人数

生源地	博士		硕士		本科		专科	
	人数 (人)	比例 (%)	人数 (人)	比例 (%)	人数 (人)	比例 (%)	人数 (人)	比例 (%)
吉林	65	69.1	429	52.3	1339	58.1	321	72.5
内蒙古	6	6.4	43	5.2	45	2.0	6	1.4
河南	4	4.3	40	4.9	83	3.6	22	5.0
江西	4	4.3	13	1.6	28	1.2	3	0.7
河北	3	3.2	46	5.6	43	1.9	9	2.0
黑龙江	3	3.2	42	5.1	50	2.2	6	1.4
湖北	2	2.1	8	1.0	27	1.2	0	0.0
山东	1	1.1	49	6.0	73	3.2	0	0.0
辽宁	1	1.1	24	2.9	53	2.3	14	3.2
重庆	1	1.1	6	0.7	24	1.0	0	0.0
江苏	1	1.1	6	0.7	6	0.3	1	0.2
陕西	1	1.1	5	0.6	32	1.4	5	1.1
湖南	1	1.1	3	0.4	16	0.7	2	0.5
宁夏	1	1.1	2	0.2	23	1.0	0	0.0
山西	0	0.0	25	3.0	52	2.3	15	3.4
四川	0	0.0	18	2.2	40	1.7	5	1.1
安徽	0	0.0	15	1.8	54	2.3	8	1.8
甘肃	0	0.0	7	0.9	42	1.8	6	1.4
天津	0	0.0	7	0.9	15	0.7	0	0.0
海南	0	0.0	6	0.7	26	1.1	0	0.0
贵州	0	0.0	5	0.6	67	2.9	9	2.0
云南	0	0.0	4	0.5	50	2.2	2	0.5
广西	0	0.0	4	0.5	26	1.1	9	2.0
新疆	0	0.0	3	0.4	67	2.9	0	0.0
浙江	0	0.0	3	0.4	11	0.5	0	0.0
北京	0	0.0	3	0.4	0	0.0	0	0.0
广东	0	0.0	2	0.2	1	<0.1	0	0.0
福建	0	0.0	2	0.2	0	0.0	0	0.0
青海	0	0.0	0	0.0	7	0.3	0	0.0
西藏	0	0.0	0	0.0	4	0.2	0	0.0
上海	0	0.0	0	0.0	1	<0.1	0	0.0

数据来源：吉林省大学生就业管理平台数据库。



5. 各学院及专业毕业生人数

我校 2023 届博士毕业生分布在 6 个学院，其中规模较大的学院是中医学院、针灸推拿学院、药学院，规模较大的专业是中医内科学、针灸推拿学、中药学；硕士毕业生分布在 12 个学院，其中规模较大的学院是中医学院、针灸推拿学院、药学院，规模较大的专业是中医内科学、针灸推拿学、中医儿科学；本科毕业生分布在 9 个学院，其中规模较大的学院是药学院、中医学院、健康管理学院，规模较大的专业是中医学、护理学、针灸推拿学；专科毕业生均在职业技术学院，规模较大的专业是护理、康复治疗技术、药品经营与管理。

表 1-3 各学院人数及专业人数

学历	学院名称	专业名称	人数 (人)	比例 (%)
博士	中医学院	总计	40	42.6
		中医内科学	28	29.8
		中医骨伤科学	5	5.3
		中医儿科学	5	5.3
		中医外科学	2	2.1
	针灸推拿学院	总计	18	19.1
		针灸推拿学	18	19.1
	药学院	总计	17	18.1
		中药学	17	18.1
	人参科学研究院	总计	13	13.8
		中药学	13	13.8
		总计	5	5.3
	基础医学院	中医基础理论	2	2.1
		中医医史文献	2	2.1
		方剂学	1	1.1
	马克思主义学院	总计	1	1.1
中医心理学		1	1.1	
硕士	中医学院	总计	339	41.3
		中医内科学	244	29.8
		中医儿科学	30	3.7
		中医骨伤科学	21	2.6
		中医妇科学	16	2.0
		中医外科学	15	1.8
		中医五官科学	13	1.6
	针灸推拿学院	总计	132	16.1
		针灸推拿学	132	16.1
	药学院	总计	83	10.1
		中药药剂学	18	2.2
		中药学	10	1.2
		中药化学	9	1.1

学历	学院名称	专业名称	人数 (人)	比例 (%)
		中药鉴定学	9	1.1
		中药炮制学	8	1.0
		中药分析学	7	0.9
		药剂学	7	0.9
		中药药理学	6	0.7
		药理学	4	0.5
		药物化学	4	0.5
		药物分析学	1	0.1
		总计	56	6.8
	临床医学院	内科学	14	1.7
		中西医结合基础	7	0.9
		外科学	7	0.9
		影像医学与核医学	5	0.6
		神经病学	4	0.5
		妇产科学	3	0.4
		急诊医学	3	0.4
		麻醉学	3	0.4
		儿科学	3	0.4
		耳鼻咽喉科学	2	0.2
		全科医学 (不授博士学位)	2	0.2
眼科学	1	0.1		
临床检验诊断学	1	0.1		
康复医学与理疗学	1	0.1		
总计	56	6.8		
人参科学研究院	中药化学	16	2.0	
	中药药理学	9	1.1	
	药物化学	6	0.7	
	药物分析学	6	0.7	
	中药分析学	6	0.7	
	中药学	6	0.7	
	生药学	6	0.7	
	药理学	1	0.1	
	总计	38	4.6	
	护理学院	护理	29	3.5
护理学		9	1.1	
健康管理学院	总计	37	4.5	
	公共卫生	27	3.3	
基础医学院	社会发展与管理药学	10	1.2	
	总计	25	3.0	
	基础医学院	中医临床基础	10	1.2



学历	学院名称	专业名称	人数(人)	比例(%)	
本科		中医基础理论	8	1.0	
		方剂学	4	0.5	
		中医医史文献	2	0.2	
		中医诊断学	1	0.1	
	中西医结合学院	总计	21	2.6	
		中西医结合临床	16	2.0	
		中西医结合临床基础	5	0.6	
	马克思主义学院	总计	20	2.4	
		青年马克思主义者培养研究	6	0.7	
		马克思主义基本原理	4	0.5	
		思想政治教育	4	0.5	
		马克思主义中国化研究	4	0.5	
		中医心理学	2	0.2	
	医药信息学院	总计	9	1.1	
		中医药信息学	9	1.1	
	康复医学院	总计	4	0.5	
		中医康复学	4	0.5	
	本科	药学院	总计	493	21.4
			制药工程	199	8.6
			药学	121	5.2
			中药学	112	4.9
药物制剂			53	2.3	
中药资源与开发			4	0.2	
中药制药			3	0.1	
生物制药			1	0.0	
中医学院			总计	420	18.2
		中医学	420	18.2	
健康管理学院		总计	355	15.4	
		药事管理	169	7.3	
		市场营销	85	3.7	
		健康服务与管理	51	2.2	
		公共事业管理	50	2.2	
护理学院		总计	324	14.1	
		护理学	324	14.1	
针灸推拿学院		总计	245	10.6	
		针灸推拿学	245	10.6	
临床医学院	总计	183	7.9		
	临床医学	183	7.9		
康复医学院	总计	122	5.3		
	康复治疗学	122	5.3		

学历	学院名称	专业名称	人数（人）	比例（%）
	中西医结合学院	总计	112	4.9
		中西医临床医学	112	4.9
	医药信息学院	总计	51	2.2
		医学信息工程	51	2.2
专科	职业技术学院	总计	443	100.0
		护理	158	35.7
		康复治疗技术	100	22.6
		药品经营与管理	51	11.5
		药物制剂技术	47	10.6
		中药学	44	9.9
		中医康复技术	42	9.5
		针灸推拿	1	0.2

数据来源：吉林省大学生就业管理平台数据库。



二 毕业生去向落实情况

毕业去向落实率反映了毕业生毕业的落实情况，按照教育部公布的高校毕业生毕业去向落实率的计算公式为：

毕业去向落实率=（已落实毕业去向毕业生人数÷毕业生总人数）×100%

毕业生总人数=就业毕业生人数+升学毕业生人数+未就业毕业生人数

已落实毕业去向毕业生包括：就业、升学。

（一） 毕业生的毕业去向落实率

1. 毕业生的毕业去向落实率

九成以上毕业生落实去向。截至 2023 年 8 月 31 日，我校 2023 届毕业生的总体毕业去向落实率为 92.16%，其中博士、硕士、本科、专科的毕业去向落实率分别为 97.87%、93.90%、91.11%、93.23%。绝大多数毕业生顺利落实具体去向。

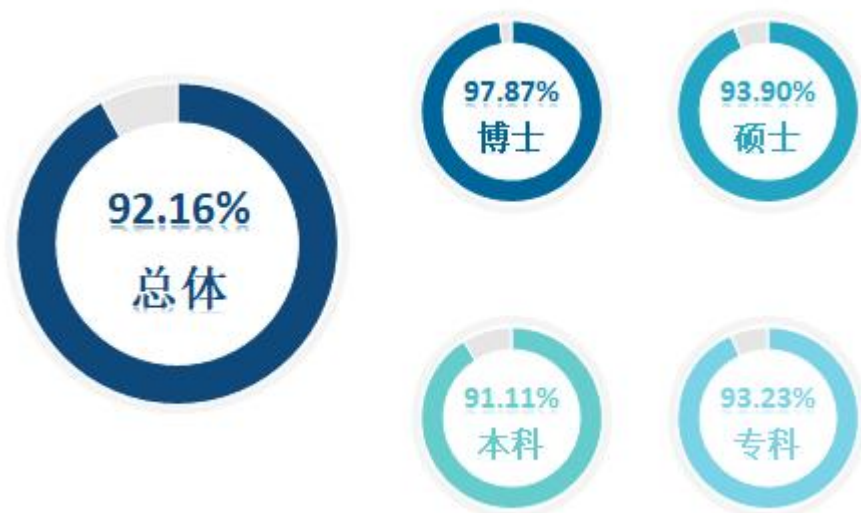


图 1-4 毕业生的总体毕业去向落实率

数据来源：吉林省大学生就业管理平台数据库。

2. 各学院及专业的毕业去向落实率

我校 2023 届博士毕业生中，毕业去向落实率较高的学院是药学院、中医学院、针灸推拿学院、基础医学院、马克思主义学院（均为 100.00%）；硕士毕业生中，毕业去向落实率较高的学院是中西医结合学院、医药信息学院、马克思主义学院、基础医学院、康复医学院（均为 100.00%）；本科毕业生中，毕业去向落实率较高的学院是康复医学院（97.54%）、医药信息

学院（96.08%）、健康管理学院（94.08%）；职业技术学院专科毕业生的毕业去向落实率为 93.23%。

表 1-4 各学院毕业生的毕业去向落实率

单位：%

学历	学院名称	比例
博士	本校博士平均	97.87
	药学院	100.00
	中医学院	100.00
	针灸推拿学院	100.00
	基础医学院	100.00
	马克思主义学院	100.00
	人参科学研究院	84.62
硕士	本校硕士平均	93.90
	中西医结合学院	100.00
	医药信息学院	100.00
	马克思主义学院	100.00
	基础医学院	100.00
	康复医学院	100.00
	人参科学研究院	98.21
	护理学院	97.37
	中医学院	95.28
	药学院	93.98
	健康管理学院	91.89
	针灸推拿学院	87.88
	临床医学院	85.71
本科	本校本科平均	91.11
	康复医学院	97.54
	医药信息学院	96.08
	健康管理学院	94.08
	药学院	92.29
	护理学院	91.05
	针灸推拿学院	90.61
	中医学院	90.24
	临床医学院	87.43
中西医结合学院	77.68	
专科	职业技术学院	93.23

数据来源：吉林省大学生就业管理平台数据库。



我校 2023 届博士毕业生中，毕业去向落实率较高的专业是中医内科学、针灸推拿学、中医外科学、方剂学等 9 个专业，均为 100.00%；硕士毕业生中，毕业去向落实率较高的专业是中西医结合临床基础、中医药信息学、中医骨伤科学、中西医结合临床等 37 个专业，均为 100.00%；本科毕业生中，毕业去向落实率较高的专业是中药资源与开发（100.00%）、生物制药（100.00%）、中药制药（100.00%）；专科毕业生中，毕业去向落实率较高的专业是中药学、针灸推拿（均为 100.00%）。

表 1-5 各专业毕业生的毕业去向落实率

单位：%

学历	专业名称	比例
博士	本校博士平均	97.87
	中医内科学	100.00
	针灸推拿学	100.00
	中医外科学	100.00
	方剂学	100.00
	中医骨伤科学	100.00
	中医儿科学	100.00
	中医心理学	100.00
	中医基础理论	100.00
	中医医史文献	100.00
	中药学	93.33
硕士	本校硕士平均	93.90
	中西医结合临床基础	100.00
	中医药信息学	100.00
	中医骨伤科学	100.00
	中西医结合临床	100.00
	中医妇科学	100.00
	药物化学	100.00
	中药炮制学	100.00
	中药化学	100.00
	护理	100.00
	社会发展与管理药学	100.00
	中医外科学	100.00
	中药学	100.00
	药理学	100.00
	药物分析学	100.00
	妇产科学	100.00
	急诊医学	100.00
	生药学	100.00
中医心理学	100.00	

学历	专业名称	比例
	马克思主义基本原理	100.00
	青年马克思主义者培养研究	100.00
	中医临床基础	100.00
	中药鉴定学	100.00
	中医基础理论	100.00
	中医诊断学	100.00
	神经病学	100.00
	思想政治教育	100.00
	中医康复学	100.00
	耳鼻咽喉科学	100.00
	马克思主义中国化研究	100.00
	方剂学	100.00
	麻醉学	100.00
	药剂学	100.00
	儿科学	100.00
	眼科学	100.00
	中医医史文献	100.00
	临床检验诊断学	100.00
	康复医学与理疗学	100.00
	中医儿科学	96.67
	中医内科学	94.26
	中药药理学	93.33
	中医五官科学	92.31
	护理学	88.89
	中药药剂学	88.89
	公共卫生	88.89
	针灸推拿学	87.88
	中西医结合基础	85.71
	外科学	85.71
	内科学	78.57
	中药分析学	76.92
	影像医学与核医学	60.00
	全科医学（不授博士学位）	50.00
本科	本校本科平均	91.11
	中药资源与开发	100.00
	生物制药	100.00
	中药制药	100.00
	康复治疗学	97.54
	药事管理	96.45
	医学信息工程	96.08



学历	专业名称	比例
	制药工程	93.47
	药物制剂	92.45
	健康服务与管理	92.16
	公共事业管理	92.00
	中药学	91.96
	市场营销	91.76
	护理学	91.05
	针灸推拿学	90.61
	中医学	90.24
	药学	90.08
	临床医学	87.43
	中西医临床医学	77.68
专科	本校专科平均	93.23
	中药学	100.00
	针灸推拿	100.00
	药物制剂技术	97.87
	中医康复技术	97.62
	药品经营与管理	94.12
	护理	91.77
	康复治疗技术	88.00

数据来源：吉林省大学生就业管理平台数据库。

（二） 毕业去向分布

1. 毕业去向分布

我校 2023 届博士毕业生毕业去向以“签就业协议形式就业”（71.28%）为主，其次是“其他录用形式就业”（14.89%）；硕士毕业生毕业去向以“签就业协议形式就业”（53.54%）为主，其次是“国内升学”（15.00%）；本科毕业生毕业去向以“签就业协议形式就业”（60.48%）为主，其次是“国内升学”（24.34%）；专科毕业生毕业去向以“国内升学”（49.21%）为主，其次是“签就业协议形式就业”（43.79%）。

表 1-6 毕业生的总体毕业去向

分类	毕业去向	博士		硕士		本科		专科	
		人数 (人)	比例 (%)	人数 (人)	比例 (%)	人数 (人)	比例 (%)	人数 (人)	比例 (%)
就业	签就业协议形式就业	67	71.28	439	53.54	1394	60.48	194	43.79
	签劳动合同形式就业	6	6.38	54	6.59	50	2.17	0	0.00

分类	毕业去向	博士		硕士		本科		专科	
		人数 (人)	比例 (%)	人数 (人)	比例 (%)	人数 (人)	比例 (%)	人数 (人)	比例 (%)
	科研助理	5	5.32	35	4.27	9	0.39	0	0.00
	应征义务兵	0	0.00	1	0.12	3	0.13	0	0.00
	其他录用形式就业	14	14.89	109	13.29	52	2.26	1	0.23
	自由职业	0	0.00	1	0.12	0	0.00	0	0.00
	国家基层项目	0	0.00	1	0.12	6	0.26	0	0.00
	地方基层项目	0	0.00	1	0.12	7	0.30	0	0.00
	自主创业	0	0.00	0	0.00	1	0.04	0	0.00
升学	国内升学	0	0.00	123	15.00	561	24.34	218	49.21
	出国、出境	0	0.00	6	0.73	17	0.74	0	0.00
未就业	不就业拟升学	0	0.00	0	0.00	26	1.13	0	0.00
	其他暂不就业	0	0.00	0	0.00	12	0.52	0	0.00
	待就业	2	2.13	50	6.10	167	7.25	30	6.77

注：图表中数据均保留两位小数，由于四舍五入，相加可能不等于 100%，下文同理。

数据来源：吉林省大学生就业管理平台数据库。

2. 各类毕业生的毕业去向

表 1-7 不同性别毕业生的毕业去向

单位：%

分类	毕业去向	博士		硕士		本科		专科	
		男生	女生	男生	女生	男生	女生	男生	女生
就业	签就业协议形式就业	73.81	69.23	55.14	52.86	65.10	58.53	40.00	45.05
	签劳动合同形式就业	11.90	1.92	4.53	7.45	0.88	2.71	0.00	0.00
	科研助理	4.76	5.77	4.94	3.99	0.29	0.43	0.00	0.00
	应征义务兵	0.00	0.00	0.00	0.17	0.44	0.00	0.00	0.00
	其他录用形式就业	9.52	19.23	10.70	14.38	1.61	2.53	0.00	0.30
	自由职业	0.00	0.00	0.00	0.17	0.00	0.00	0.00	0.00
	国家基层项目	0.00	0.00	0.00	0.17	0.73	0.06	0.00	0.00
	地方基层项目	0.00	0.00	0.00	0.17	0.29	0.31	0.00	0.00
	自主创业	0.00	0.00	0.00	0.00	0.00	0.06	0.00	0.00



分类	毕业去向	博士		硕士		本科		专科	
		男生	女生	男生	女生	男生	女生	男生	女生
升学	国内升学	0.00	0.00	20.16	12.82	22.58	25.08	51.82	48.35
	出国、出境	0.00	0.00	0.00	1.04	1.17	0.55	0.00	0.00
未就业	不就业拟升学	0.00	0.00	0.00	0.00	0.73	1.29	0.00	0.00
	其他暂不就业	0.00	0.00	0.00	0.00	0.59	0.49	0.00	0.00
	待就业	0.00	3.85	4.53	6.76	5.57	7.95	8.18	6.31

数据来源：吉林省大学生就业管理平台数据库。

表 1-8 不同生源毕业生的毕业去向

单位：%

分类	毕业去向	博士		硕士		本科		专科	
		省内生源	省外生源	省内生源	省外生源	省内生源	省外生源	省内生源	省外生源
就业	签就业协议形式就业	70.77	72.41	51.75	55.50	64.08	55.49	49.53	28.69
	签劳动合同形式就业	3.08	13.79	6.53	6.65	2.17	2.17	0.00	0.00
	科研助理	4.62	6.90	4.90	3.58	0.30	0.52	0.00	0.00
	应征义务兵	0.00	0.00	0.00	0.26	0.15	0.10	0.00	0.00
	其他录用形式就业	18.46	6.90	11.19	15.60	2.39	2.07	0.00	0.82
	自由职业	0.00	0.00	0.00	0.26	0.00	0.00	0.00	0.00
	国家基层项目	0.00	0.00	0.23	0.00	0.07	0.52	0.00	0.00
	地方基层项目	0.00	0.00	0.00	0.26	0.30	0.31	0.00	0.00
自主创业	0.00	0.00	0.00	0.00	0.07	0.00	0.00	0.00	
升学	国内升学	0.00	0.00	16.78	13.04	21.81	27.85	42.37	67.21
	出国、出境	0.00	0.00	0.70	0.77	0.30	1.35	0.00	0.00
未就业	不就业拟升学	0.00	0.00	0.00	0.00	0.67	1.76	0.00	0.00
	其他暂不就业	0.00	0.00	0.00	0.00	0.52	0.52	0.00	0.00
	待就业	3.08	0.00	7.93	4.09	7.17	7.35	8.10	3.28

数据来源：吉林省大学生就业管理平台数据库。

3. 各学院及专业的毕业去向

表 1-9 各学院毕业去向

单位：%

学历	学院名称	就业									升学		未就业		
		签就业协议形式就业	签劳动合同形式就业	科研助理	应征义务兵	其他录用形式就业	自由职业	国家基层项目	地方基层项目	自主创业	国内升学	出国、出境	不就业拟升学	其他暂不就业	待就业
博士	马克思主义学院	100.00	0.00	0.00	0.00	0.00	0.00	0.00	0.00	0.00	0.00	0.00	0.00	0.00	0.00
	针灸推拿学院	83.33	5.56	0.00	0.00	11.11	0.00	0.00	0.00	0.00	0.00	0.00	0.00	0.00	0.00
	基础医学院	80.00	0.00	0.00	0.00	20.00	0.00	0.00	0.00	0.00	0.00	0.00	0.00	0.00	0.00
	中医学院	72.50	7.50	7.50	0.00	12.50	0.00	0.00	0.00	0.00	0.00	0.00	0.00	0.00	0.00
	药学院	64.71	5.88	0.00	0.00	29.41	0.00	0.00	0.00	0.00	0.00	0.00	0.00	0.00	0.00
	人参科学研究院	53.85	7.69	15.38	0.00	7.69	0.00	0.00	0.00	0.00	0.00	0.00	0.00	0.00	15.38
硕士	康复医学院	100.00	0.00	0.00	0.00	0.00	0.00	0.00	0.00	0.00	0.00	0.00	0.00	0.00	0.00
	护理学院	84.21	2.63	0.00	0.00	7.89	0.00	0.00	0.00	0.00	0.00	2.63	0.00	0.00	2.63
	药学院	67.47	4.82	0.00	0.00	6.02	0.00	0.00	0.00	0.00	12.05	3.61	0.00	0.00	6.02
	针灸推拿学院	61.36	2.27	0.00	0.00	6.82	0.00	0.00	0.00	0.00	16.67	0.76	0.00	0.00	12.12
	马克思主义学院	60.00	15.00	0.00	0.00	10.00	0.00	0.00	0.00	0.00	15.00	0.00	0.00	0.00	0.00
	基础医学院	56.00	0.00	0.00	0.00	32.00	0.00	0.00	0.00	0.00	12.00	0.00	0.00	0.00	0.00
	人参科学研究院	51.79	3.57	0.00	1.79	7.14	0.00	0.00	0.00	0.00	33.93	0.00	0.00	0.00	1.79
	健康管理学院	51.35	5.41	0.00	0.00	32.43	0.00	0.00	0.00	0.00	2.70	0.00	0.00	0.00	8.11
	中医学院	46.02	6.49	10.32	0.00	15.34	0.29	0.29	0.00	0.00	16.52	0.00	0.00	0.00	4.72
医药信息学院	44.44	11.11	0.00	0.00	22.22	0.00	0.00	11.11	0.00	11.11	0.00	0.00	0.00	0.00	



学历	学院名称	就业									升学		未就业		
		签就业协议形式就业	签劳动合同形式就业	科研助理	应征义务兵	其他录用形式就业	自由职业	国家基层项目	地方基层项目	自主创业	国内升学	出国、出境	不就业拟升学	其他暂不就业	待就业
	临床医学院	42.86	19.64	0.00	0.00	16.07	0.00	0.00	0.00	0.00	7.14	0.00	0.00	0.00	14.29
	中西医结合学院	38.10	23.81	0.00	0.00	14.29	0.00	0.00	0.00	0.00	19.05	4.76	0.00	0.00	0.00
本科	康复医学院	84.43	1.64	0.00	0.00	2.46	0.00	0.00	0.82	0.00	7.38	0.82	0.00	0.00	2.46
	医药信息学院	78.43	5.88	0.00	0.00	7.84	0.00	0.00	0.00	0.00	3.92	0.00	0.00	0.00	3.92
	护理学院	75.31	5.25	0.00	0.00	4.01	0.00	0.31	0.00	0.00	6.17	0.00	0.62	0.00	8.33
	健康管理学院	74.08	3.94	0.00	0.56	3.38	0.00	0.85	0.85	0.00	10.14	0.28	0.00	0.00	5.92
	药学院	64.71	1.83	0.00	0.20	0.00	0.00	0.20	0.41	0.20	22.52	2.23	0.61	1.01	6.09
	针灸推拿学院	58.78	0.00	0.00	0.00	0.00	0.00	0.00	0.41	0.00	31.02	0.41	1.22	0.82	7.35
	临床医学院	54.10	0.55	0.00	0.00	2.73	0.00	0.55	0.00	0.00	29.51	0.00	2.19	2.19	8.20
	中西医结合学院	35.71	1.79	0.00	0.00	6.25	0.00	0.00	0.00	0.00	33.93	0.00	0.00	0.00	22.32
	中医学院	33.81	0.48	2.14	0.00	1.90	0.00	0.00	0.00	0.00	51.19	0.71	3.33	0.24	6.19
专科	职业技术学院	43.79	0.00	0.00	0.00	0.23	0.00	0.00	0.00	0.00	49.21	0.00	0.00	0.00	6.77

数据来源：吉林省大学生就业管理平台数据库。

表 1-10 各专业毕业去向

单位：%

学历	专业名称	就业									升学		未就业		
		签就业协议形式就业	签劳动合同形式就业	科研助理	应征义务兵	其他录用形式就业	自由职业	国家基层项目	地方基层项目	自主创业	国内升学	出国、出境	不就业拟升学	其他暂不就业	待就业
博士	中医外科学	100.00	0.00	0.00	0.00	0.00	0.00	0.00	0.00	0.00	0.00	0.00	0.00	0.00	0.00
	方剂学	100.00	0.00	0.00	0.00	0.00	0.00	0.00	0.00	0.00	0.00	0.00	0.00	0.00	0.00
	中医心理学	100.00	0.00	0.00	0.00	0.00	0.00	0.00	0.00	0.00	0.00	0.00	0.00	0.00	0.00
	中医基础理论	100.00	0.00	0.00	0.00	0.00	0.00	0.00	0.00	0.00	0.00	0.00	0.00	0.00	0.00
	针灸推拿学	83.33	5.56	0.00	0.00	11.11	0.00	0.00	0.00	0.00	0.00	0.00	0.00	0.00	0.00
	中医骨伤科学	80.00	20.00	0.00	0.00	0.00	0.00	0.00	0.00	0.00	0.00	0.00	0.00	0.00	0.00
	中医儿科学	80.00	0.00	20.00	0.00	0.00	0.00	0.00	0.00	0.00	0.00	0.00	0.00	0.00	0.00
	中医内科学	67.86	7.14	7.14	0.00	17.86	0.00	0.00	0.00	0.00	0.00	0.00	0.00	0.00	0.00
	中药学	60.00	6.67	6.67	0.00	20.00	0.00	0.00	0.00	0.00	0.00	0.00	0.00	0.00	6.67
中医医史文献	50.00	0.00	0.00	0.00	50.00	0.00	0.00	0.00	0.00	0.00	0.00	0.00	0.00	0.00	
硕士	中药炮制学	100.00	0.00	0.00	0.00	0.00	0.00	0.00	0.00	0.00	0.00	0.00	0.00	0.00	0.00
	中医心理学	100.00	0.00	0.00	0.00	0.00	0.00	0.00	0.00	0.00	0.00	0.00	0.00	0.00	0.00
	中医康复学	100.00	0.00	0.00	0.00	0.00	0.00	0.00	0.00	0.00	0.00	0.00	0.00	0.00	0.00
	耳鼻咽喉科学	100.00	0.00	0.00	0.00	0.00	0.00	0.00	0.00	0.00	0.00	0.00	0.00	0.00	0.00
	马克思主义中国化研究	100.00	0.00	0.00	0.00	0.00	0.00	0.00	0.00	0.00	0.00	0.00	0.00	0.00	0.00
	麻醉学	100.00	0.00	0.00	0.00	0.00	0.00	0.00	0.00	0.00	0.00	0.00	0.00	0.00	0.00
	儿科学	100.00	0.00	0.00	0.00	0.00	0.00	0.00	0.00	0.00	0.00	0.00	0.00	0.00	0.00



学历	专业名称	就业									升学		未就业		
		签就业协议形式就业	签劳动合同形式就业	科研助理	应征义务兵	其他录用形式就业	自由职业	国家基层项目	地方基层项目	自主创业	国内升学	出国、出境	不就业拟升学	其他暂不就业	待就业
	康复医学与理疗学	100.00	0.00	0.00	0.00	0.00	0.00	0.00	0.00	0.00	0.00	0.00	0.00	0.00	0.00
	护理学	88.89	0.00	0.00	0.00	0.00	0.00	0.00	0.00	0.00	0.00	0.00	0.00	0.00	11.11
	药剂学	85.71	14.29	0.00	0.00	0.00	0.00	0.00	0.00	0.00	0.00	0.00	0.00	0.00	0.00
	护理	82.76	3.45	0.00	0.00	10.34	0.00	0.00	0.00	0.00	0.00	3.45	0.00	0.00	0.00
	药物化学	80.00	0.00	0.00	10.00	0.00	0.00	0.00	0.00	0.00	10.00	0.00	0.00	0.00	0.00
	中医临床基础	80.00	0.00	0.00	0.00	20.00	0.00	0.00	0.00	0.00	0.00	0.00	0.00	0.00	0.00
	药理学	80.00	0.00	0.00	0.00	0.00	0.00	0.00	0.00	0.00	20.00	0.00	0.00	0.00	0.00
	神经病学	75.00	25.00	0.00	0.00	0.00	0.00	0.00	0.00	0.00	0.00	0.00	0.00	0.00	0.00
	思想政治教育	75.00	0.00	0.00	0.00	0.00	0.00	0.00	0.00	0.00	25.00	0.00	0.00	0.00	0.00
	生药学	66.67	16.67	0.00	0.00	0.00	0.00	0.00	0.00	0.00	16.67	0.00	0.00	0.00	0.00
	妇产科学	66.67	0.00	0.00	0.00	33.33	0.00	0.00	0.00	0.00	0.00	0.00	0.00	0.00	0.00
	中药药剂学	66.67	0.00	0.00	0.00	5.56	0.00	0.00	0.00	0.00	16.67	0.00	0.00	0.00	11.11
	中医五官科学	61.54	7.69	0.00	0.00	15.38	0.00	0.00	0.00	0.00	7.69	0.00	0.00	0.00	7.69
	针灸推拿学	61.36	2.27	0.00	0.00	6.82	0.00	0.00	0.00	0.00	16.67	0.76	0.00	0.00	12.12
	中医外科学	60.00	0.00	20.00	0.00	6.67	0.00	0.00	0.00	0.00	13.33	0.00	0.00	0.00	0.00
	中药化学	56.00	4.00	0.00	0.00	0.00	0.00	0.00	0.00	0.00	32.00	8.00	0.00	0.00	0.00
	中药分析学	53.85	0.00	0.00	0.00	15.38	0.00	0.00	0.00	0.00	7.69	0.00	0.00	0.00	23.08
	中药药理学	53.33	0.00	0.00	0.00	0.00	0.00	0.00	0.00	0.00	40.00	0.00	0.00	0.00	6.67
	中医骨伤科学	52.38	0.00	4.76	0.00	4.76	0.00	0.00	0.00	0.00	38.10	0.00	0.00	0.00	0.00
	公共卫生	51.85	3.70	0.00	0.00	33.33	0.00	0.00	0.00	0.00	0.00	0.00	0.00	0.00	11.11

学历	专业名称	就业									升学		未就业		
		签就业协议形式就业	签劳动合同形式就业	科研助理	应征义务兵	其他录用形式就业	自由职业	国家基层项目	地方基层项目	自主创业	国内升学	出国、出境	不就业拟升学	其他暂不就业	待就业
	社会发展与管理药学	50.00	10.00	0.00	0.00	30.00	0.00	0.00	0.00	0.00	10.00	0.00	0.00	0.00	0.00
	中药学	50.00	6.25	0.00	0.00	18.75	0.00	0.00	0.00	0.00	25.00	0.00	0.00	0.00	0.00
	方剂学	50.00	0.00	0.00	0.00	50.00	0.00	0.00	0.00	0.00	0.00	0.00	0.00	0.00	0.00
	中医医史文献	50.00	0.00	0.00	0.00	50.00	0.00	0.00	0.00	0.00	0.00	0.00	0.00	0.00	0.00
	中医内科学	45.90	7.38	10.66	0.00	15.16	0.41	0.41	0.00	0.00	14.34	0.00	0.00	0.00	5.74
	中药鉴定学	44.44	22.22	0.00	0.00	22.22	0.00	0.00	0.00	0.00	11.11	0.00	0.00	0.00	0.00
	中医药信息学	44.44	11.11	0.00	0.00	22.22	0.00	0.00	11.11	0.00	11.11	0.00	0.00	0.00	0.00
	中西医结合临床	43.75	18.75	0.00	0.00	18.75	0.00	0.00	0.00	0.00	18.75	0.00	0.00	0.00	0.00
	外科学	42.86	14.29	0.00	0.00	28.57	0.00	0.00	0.00	0.00	0.00	0.00	0.00	0.00	14.29
	中医基础理论	37.50	0.00	0.00	0.00	37.50	0.00	0.00	0.00	0.00	25.00	0.00	0.00	0.00	0.00
	中医儿科学	36.67	3.33	3.33	0.00	26.67	0.00	0.00	0.00	0.00	26.67	0.00	0.00	0.00	3.33
	内科学	35.71	21.43	0.00	0.00	21.43	0.00	0.00	0.00	0.00	0.00	0.00	0.00	0.00	21.43
	急诊医学	33.33	66.67	0.00	0.00	0.00	0.00	0.00	0.00	0.00	0.00	0.00	0.00	0.00	0.00
	青年马克思主义者培养研究	33.33	33.33	0.00	0.00	16.67	0.00	0.00	0.00	0.00	16.67	0.00	0.00	0.00	0.00
	中医妇科学	31.25	12.50	25.00	0.00	18.75	0.00	0.00	0.00	0.00	12.50	0.00	0.00	0.00	0.00
	药物分析学	28.57	0.00	0.00	0.00	14.29	0.00	0.00	0.00	0.00	42.86	14.29	0.00	0.00	0.00
	马克思主义基本原理	25.00	25.00	0.00	0.00	25.00	0.00	0.00	0.00	0.00	25.00	0.00	0.00	0.00	0.00
	中西医结合临床基础	20.00	40.00	0.00	0.00	0.00	0.00	0.00	0.00	0.00	20.00	20.00	0.00	0.00	0.00
	影像医学与核医学	20.00	20.00	0.00	0.00	20.00	0.00	0.00	0.00	0.00	0.00	0.00	0.00	0.00	40.00



学历	专业名称	就业									升学		未就业		
		签就业协议形式就业	签劳动合同形式就业	科研助理	应征义务兵	其他录用形式就业	自由职业	国家基层项目	地方基层项目	自主创业	国内升学	出国、出境	不就业拟升学	其他暂不就业	待就业
	眼科学	0.00	100.00	0.00	0.00	0.00	0.00	0.00	0.00	0.00	0.00	0.00	0.00	0.00	0.00
	中西医结合基础	0.00	28.57	0.00	0.00	0.00	0.00	0.00	0.00	0.00	57.14	0.00	0.00	0.00	14.29
	临床检验诊断学	0.00	0.00	0.00	0.00	100.00	0.00	0.00	0.00	0.00	0.00	0.00	0.00	0.00	0.00
	全科医学（不授博士学位）	0.00	0.00	0.00	0.00	50.00	0.00	0.00	0.00	0.00	0.00	0.00	0.00	0.00	50.00
	中医诊断学	0.00	0.00	0.00	0.00	0.00	0.00	0.00	0.00	0.00	100.00	0.00	0.00	0.00	0.00
本科	中药资源与开发	100.00	0.00	0.00	0.00	0.00	0.00	0.00	0.00	0.00	0.00	0.00	0.00	0.00	0.00
	中药制药	100.00	0.00	0.00	0.00	0.00	0.00	0.00	0.00	0.00	0.00	0.00	0.00	0.00	0.00
	康复治疗学	84.43	1.64	0.00	0.00	2.46	0.00	0.00	0.82	0.00	7.38	0.82	0.00	0.00	2.46
	市场营销	78.82	3.53	0.00	0.00	1.18	0.00	1.18	1.18	0.00	5.88	0.00	0.00	0.00	8.24
	医学信息工程	78.43	5.88	0.00	0.00	7.84	0.00	0.00	0.00	0.00	3.92	0.00	0.00	0.00	3.92
	药事管理	76.92	3.55	0.00	0.00	4.14	0.00	1.18	0.59	0.00	9.47	0.59	0.00	0.00	3.55
	护理学	75.31	5.25	0.00	0.00	4.01	0.00	0.31	0.00	0.00	6.17	0.00	0.62	0.00	8.33
	药物制剂	69.81	5.66	0.00	0.00	0.00	0.00	0.00	0.00	1.89	15.09	0.00	0.00	3.77	3.77
	公共事业管理	68.00	4.00	0.00	2.00	2.00	0.00	0.00	2.00	0.00	14.00	0.00	0.00	0.00	8.00
	制药工程	63.82	2.01	0.00	0.50	0.00	0.00	0.00	1.01	0.00	21.11	5.03	0.00	0.50	6.03
	药学	63.64	0.00	0.00	0.00	0.00	0.00	0.83	0.00	0.00	25.62	0.00	2.48	0.83	6.61
	中药学	63.39	1.79	0.00	0.00	0.00	0.00	0.00	0.00	0.00	26.79	0.00	0.00	0.89	7.14
	健康服务与管理	62.75	5.88	0.00	1.96	5.88	0.00	0.00	0.00	0.00	15.69	0.00	0.00	0.00	7.84
	针灸推拿学	58.78	0.00	0.00	0.00	0.00	0.00	0.00	0.41	0.00	31.02	0.41	1.22	0.82	7.35

学历	专业名称	就业									升学		未就业		
		签就业协议形式就业	签劳动合同形式就业	科研助理	应征义务兵	其他录用形式就业	自由职业	国家基层项目	地方基层项目	自主创业	国内升学	出国、出境	不就业拟升学	其他暂不就业	待就业
	临床医学	54.10	0.55	0.00	0.00	2.73	0.00	0.55	0.00	0.00	29.51	0.00	2.19	2.19	8.20
	中西医临床医学	35.71	1.79	0.00	0.00	6.25	0.00	0.00	0.00	0.00	33.93	0.00	0.00	0.00	22.32
	中医学	33.81	0.48	2.14	0.00	1.90	0.00	0.00	0.00	0.00	51.19	0.71	3.33	0.24	6.19
	生物制药	0.00	0.00	0.00	0.00	0.00	0.00	0.00	0.00	0.00	0.00	100.00	0.00	0.00	0.00
专科	药物制剂技术	72.34	0.00	0.00	0.00	0.00	0.00	0.00	0.00	0.00	25.53	0.00	0.00	0.00	2.13
	护理	62.03	0.00	0.00	0.00	0.00	0.00	0.00	0.00	0.00	29.75	0.00	0.00	0.00	8.23
	药品经营与管理	52.94	0.00	0.00	0.00	1.96	0.00	0.00	0.00	0.00	39.22	0.00	0.00	0.00	5.88
	中药学	31.82	0.00	0.00	0.00	0.00	0.00	0.00	0.00	0.00	68.18	0.00	0.00	0.00	0.00
	中医康复技术	19.05	0.00	0.00	0.00	0.00	0.00	0.00	0.00	0.00	78.57	0.00	0.00	0.00	2.38
	康复治疗技术	13.00	0.00	0.00	0.00	0.00	0.00	0.00	0.00	0.00	75.00	0.00	0.00	0.00	12.00
	针灸推拿	0.00	0.00	0.00	0.00	0.00	0.00	0.00	0.00	0.00	100.00	0.00	0.00	0.00	0.00

数据来源：吉林省大学生就业管理平台数据库。



三 就业流向

（一） 行业流向

1. 毕业生的行业流向

毕业生就业行业特色凸显，以卫生领域为主。我校 2023 届博士毕业生就业量较大的行业类为卫生（40.9%）、教育（38.6%），硕士毕业生就业量较大的行业类为卫生（64.7%）、医药及设备制造业（18.9%），本科毕业生就业量较大的行业类为卫生（52.8%）、医药及设备制造业（18.7%），专科毕业生就业量较大的行业类为卫生（60.8%）、医药及设备制造业（15.0%）。

表 1-11 毕业生就业的主要行业类

单位：%

行业类名称	博士	硕士	本科	专科
卫生	40.9	64.7	52.8	60.8
医药及设备制造业	13.6	18.9	18.7	15.0
教育	38.6	6.8	3.2	0.8
政府及公共管理	0.0	5.1	3.7	0.0
零售业	2.3	0.0	3.0	6.7
文化、体育和娱乐业	0.0	0.6	1.8	2.5
信息传输、软件和信息技术服务业	0.0	0.8	0.7	3.3
住宿和餐饮业	0.0	0.0	1.4	2.5
其他服务业（除行政服务）	0.0	0.0	1.6	0.8
批发业	0.0	0.3	1.2	0.8

数据来源：麦可思-长春中医药大学 2023 届毕业生培养质量评价数据。

2. 各学院及专业的行业流向

表 1-12 各学院毕业生实际就业的主要行业流向

学历	学院名称	本校该学院毕业生就业的主要行业
博士	药学院	本科院校
	针灸推拿学院	中医医院
	中医学院	中医医院
硕士	基础医学院	中医医院
	健康管理学院	专业公共卫生服务机构
	康复医学院、中西医结合学院	中医医院
	临床医学院	综合医院
	人参科学研究院	药品和医药制造业
	药学院	药品和医药制造业；中医医院
	针灸推拿学院	中医医院；综合医院

学历	学院名称	本校该学院毕业生就业的主要行业
	中医学院	中医医院；综合医院；基层医疗卫生服务机构
本科	护理学院	综合医院；中医医院；专科医院
	健康管理学院	药品和医药制造业；药品批发业
	康复医学院	康复机构；专科医院
	临床医学院	综合医院；基层医疗卫生服务机构
	药学院	药品和医药制造业；综合医院；其他医疗健康服务机构
	针灸推拿学院	中医医院
	中医学院	中医医院
专科	职业技术学院	综合医院；基层医疗卫生服务机构；药品和医药制造业

注：个别学院因样本较少没有包括在内。

数据来源：麦可思-长春中医药大学 2023 届毕业生培养质量评价数据。

表 1-13 各专业毕业生实际就业的主要行业流向

学历	学院名称	专业名称	本校该专业毕业生就业的主要行业
博士	药学院	中药学	本科院校
	针灸推拿学院	针灸推拿学	中医医院
硕士	健康管理学院	公共卫生	专业公共卫生服务机构
	临床医学院	内科学	综合医院
	人参科学研究院	中药化学	药品和医药制造业
	药学院	药剂学	药品和医药制造业
	药学院	中药化学	药品和医药制造业
	药学院	中药鉴定学	药品和医药制造业
	药学院	中药炮制学	药品和医药制造业
	药学院	中药药剂学	药品和医药制造业
	针灸推拿学院	针灸推拿学	中医医院
	中医学院	中医内科学	中医医院
本科	护理学院	护理学	综合医院
	健康管理学院	市场营销	药品和医药制造业
	健康管理学院	药事管理	药品和医药制造业
	康复医学院	康复治疗学	康复机构
	临床医学院	临床医学	综合医院
	药学院	生物制药	药品和医药制造业
	药学院	药学	药品和医药制造业
	药学院	制药工程	药品和医药制造业
	药学院	中药学	药品和医药制造业
	针灸推拿学院	针灸推拿学	中医医院
	中医学院	中医学	中医医院



学历	学院名称	专业名称	本校该专业毕业生就业的主要行业
专科	职业技术学院	护理	综合医院
	职业技术学院	药品经营与管理	药品和医药制造业
	职业技术学院	药物制剂技术	药品和医药制造业

注：个别专业因样本较少没有包括在内。

数据来源：麦可思-长春中医药大学 2023 届毕业生培养质量评价数据。

（二） 职业流向

1. 毕业生的职业流向

毕业生从事职业相对集中，以医疗保健/紧急救助为主。我校作为中医药类特色院校，2023 届博士毕业生就业量较大的职业类为医疗保健/紧急救助（47.7%），硕士毕业生就业量较大的职业类为医疗保健/紧急救助（70.2%），本科毕业生就业量较大的职业类为医疗保健/紧急救助（54.4%）、销售（12.6%），专科毕业生就业量较大的职业类为医疗保健/紧急救助（60.5%）、销售（14.5%）。

表 1-14 毕业生从事的主要职业类

单位：%

职业类名称	博士	硕士	本科	专科
医疗保健/紧急救助	47.7	70.2	54.4	60.5
销售	2.3	2.0	12.6	14.5
生物/化工	2.3	3.1	6.1	3.2
研究人员	11.4	8.7	1.9	0.0
行政/后勤	0.0	2.2	4.9	3.2
高等教育	31.8	6.5	0.0	0.0
餐饮/娱乐	2.3	0.0	1.9	4.0
生产/运营	0.0	1.1	1.8	0.0
职业培训/其他教育	2.3	0.0	1.6	0.0
社区工作者	0.0	1.7	0.5	0.0

数据来源：麦可思-长春中医药大学 2023 届毕业生培养质量评价数据。

2. 各学院及专业的职业流向

表 1-15 各学院毕业生实际从事的主要职业流向

学历	学院名称	本校该学院毕业生从事的主要职业
博士	针灸推拿学院	针灸师
硕士	护理学院	护士
	基础医学院	内科医师
	健康管理学院	其他卫生专业技术人员
	康复医学院、中西医结合学院	内科医师
	临床医学院	内科医师

学历	学院名称	本校该学院毕业生从事的主要职业
	马克思主义学院	高等教育教师
	人参科学研究院	化学研究人员
	药学院	化学研究人员；医学研究人员；药剂师
	针灸推拿学院	针灸师；康复科医师；内科医师
	中医学院	内科医师；外科医师
本科	护理学院	护士
	健康管理学院	销售代表（医疗用品）；文员；销售代表（批发和制造业，不包括科技类产品）；化学技术人员
	康复医学院	康复治疗师
	临床医学院	内科医师；外科医师；医生助理
	药学院	化学技术人员；销售代表（医疗用品）；药剂师
	针灸推拿学院	针灸师；医生助理
	中医学院	内科医师
专科	职业技术学院	护士；营业员；医生助理

注：个别学院因样本较少没有包括在内。

数据来源：麦可思-长春中医药大学 2023 届毕业生培养质量评价数据。

表 1-16 各专业毕业生实际从事的主要职业流向

学历	学院名称	专业名称	本校该专业毕业生从事的主要职业
博士	针灸推拿学院	针灸推拿学	针灸师
硕士	健康管理学院	公共卫生	其他卫生专业技术人员
	临床医学院	内科学	内科医师
	针灸推拿学院	针灸推拿学	针灸师
	中医学院	中医内科学	内科医师
	中医学院	中医外科学	外科医师
本科	护理学院	护理学	护士
	健康管理学院	市场营销	销售代表（医疗用品）
	健康管理学院	药事管理	销售代表（医疗用品）；化学技术人员
	康复医学院	康复治疗学	康复治疗师
	临床医学院	临床医学	内科医师
	药学院	制药工程	化学技术人员
	针灸推拿学院	针灸推拿学	针灸师
	中医学院	中医学	内科医师
专科	职业技术学院	护理	护士

注：个别专业因样本较少没有包括在内。

数据来源：麦可思-长春中医药大学 2023 届毕业生培养质量评价数据。



（三） 用人单位流向

1. 毕业生的用人单位流向

毕业生主要就业于民企及政府机构。我校 2023 届本科、专科毕业生主要在民营企业/个体就业（分别为 47%、75%），博士、硕士毕业生主要就业于政府机构/科研或其他事业单位（分别为 84%、48%）。在就业单位规模上，毕业生主要就业于 1000 人以上规模的大型用人单位，以博士（71%）的比例最高。

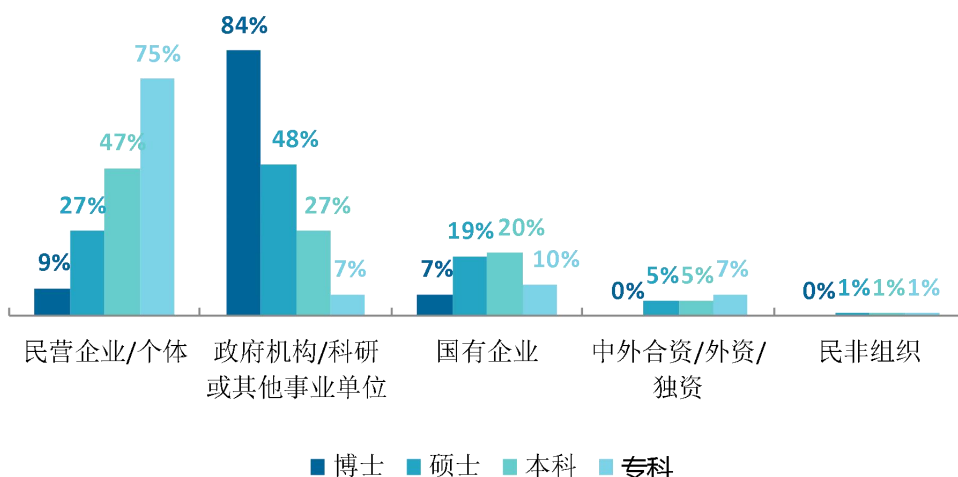


图 1-5 不同类型用人单位分布

数据来源：麦可思-长春中医药大学 2023 届毕业生培养质量评价数据。

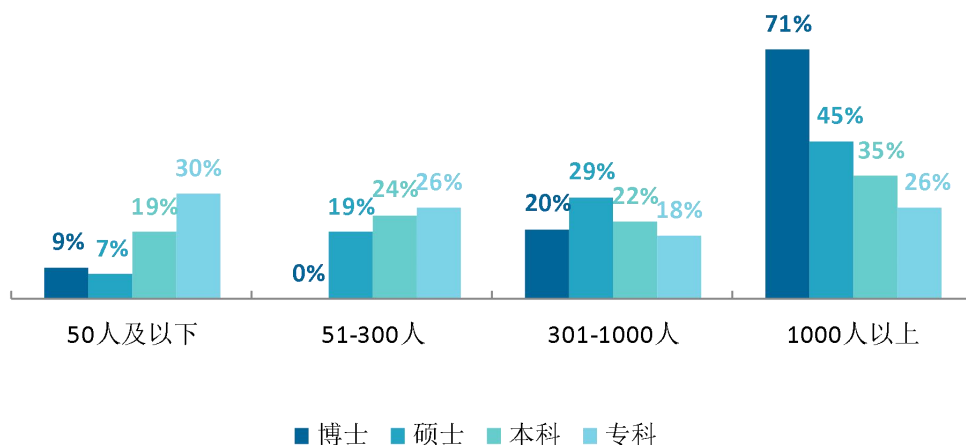


图 1-6 不同规模用人单位分布

数据来源：麦可思-长春中医药大学 2023 届毕业生培养质量评价数据。

我校 2023 届分别有 20%、15%、10%、4% 的博士、硕士、本科、专科毕业生在行业一流企业就业。

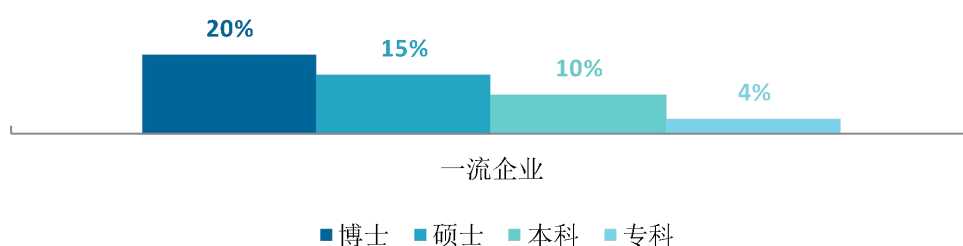


图 1-7 毕业生在行业一流企业¹就业的比例

数据来源：麦可思-长春中医药大学 2023 届毕业生培养质量评价数据。

2. 各学院及专业的用人单位流向

我校 2023 届健康管理学院、中医学院、临床医学院、针灸推拿学院的硕士毕业生就业于政府机构/科研或其他事业单位的比例较高，分别为 76%、60%、59%、46%。

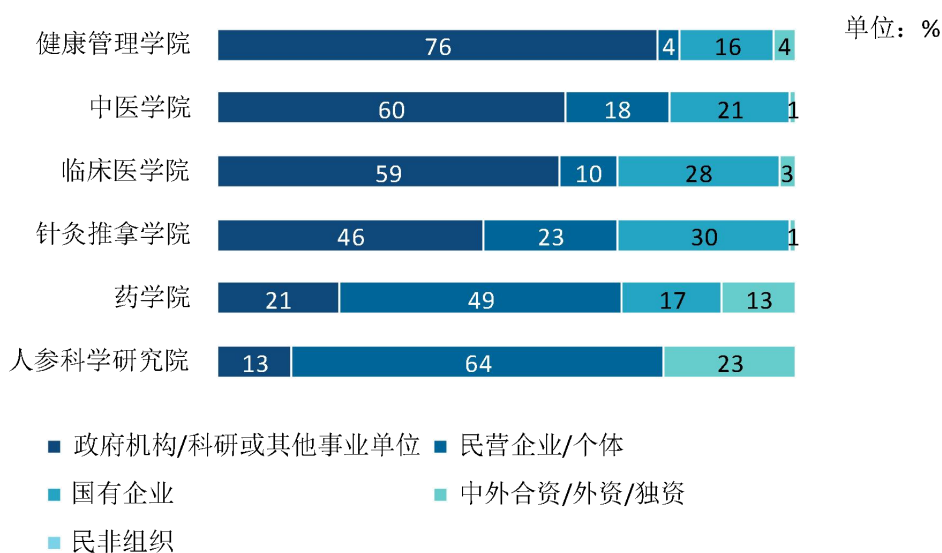


图 1-8 各学院毕业生的用人单位类型分布（硕士）

注：个别学院由于样本较少没有包括在内。

数据来源：麦可思-长春中医药大学 2023 届毕业生培养质量评价数据。

¹行业一流企业：是行业内领先的企业，如中石化、中国建筑、四大会计师事务所、腾讯、华为等。



我校 2023 届康复医学院、健康管理学院、药学院、医药信息学院的本科毕业生就业于民营企业/个体的比例较高，临床医学院、中医学院、护理学院的本科毕业生就业于政府机构/科研或其他事业单位的比例较高。

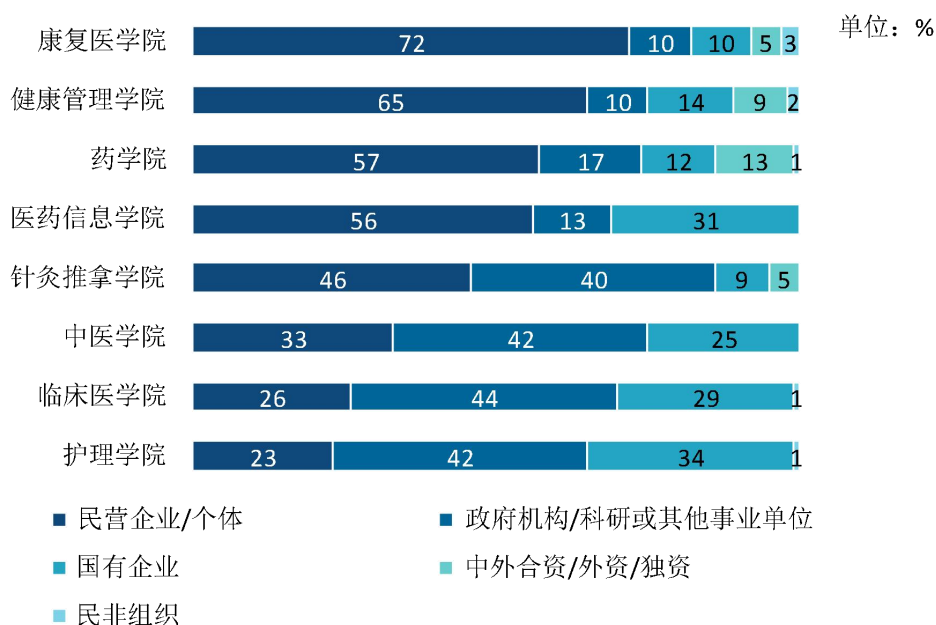


图 1-9 各学院毕业生的用人单位类型分布（本科）

注：个别学院由于样本较少没有包括在内。

数据来源：麦可思-长春中医药大学 2023 届毕业生培养质量评价数据。

我校 2023 届公共卫生、中医内科学、针灸推拿学专业的硕士毕业生就业于政府机构/科研或其他事业单位的比例较高，分别为 84%、59%、46%。

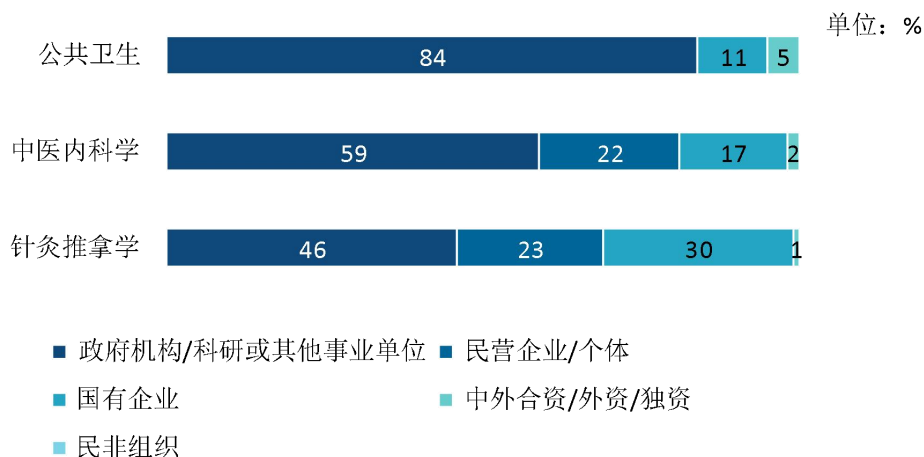


图 1-10 各专业毕业生的用人单位类型分布（硕士）

注：个别专业由于样本较少没有包括在内。

数据来源：麦可思-长春中医药大学 2023 届毕业生培养质量评价数据。

我校 2023 届康复治疗学、公共事业管理、中药学、药事管理专业本科毕业生就业于民营企业/个体比例较高，而临床医学、中医学、护理学专业本科毕业生就业于政府机构/科研或其他事业单位的比例较高。

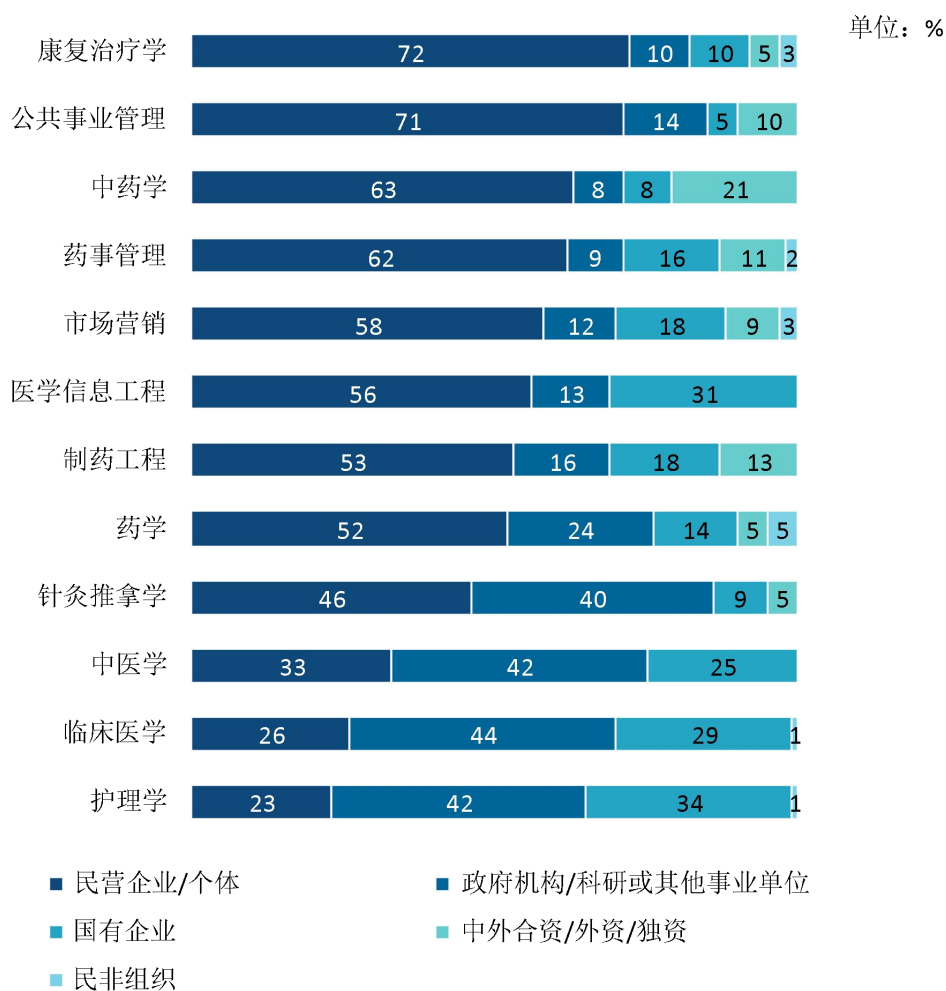


图 1-11 各专业毕业生的用人单位类型分布（本科）

注：个别专业由于样本较少没有包括在内。

数据来源：麦可思-长春中医药大学 2023 届毕业生培养质量评价数据。



我校 2023 届多数学院的硕士毕业生均主要就业于 1000 人以上规模的用人单位，健康管理学院的硕士毕业生就业于 51-300 人规模用人单位的比例（44%）较高。

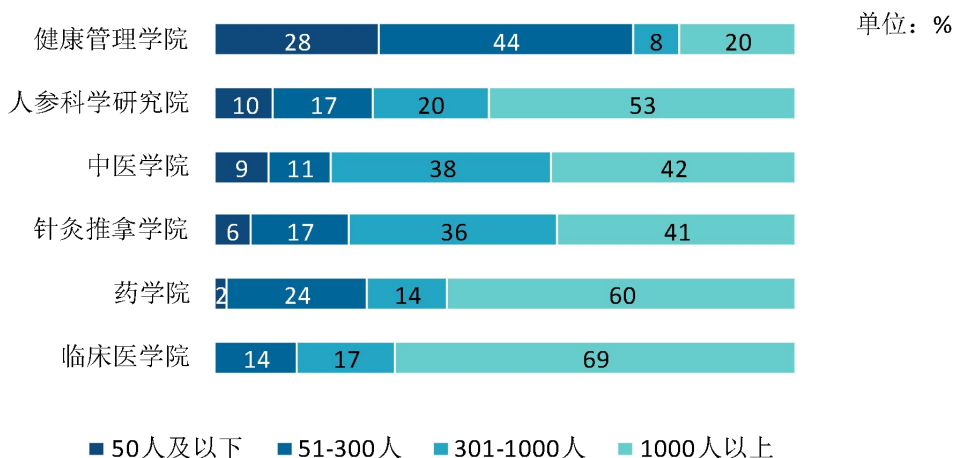


图 1-12 各学院毕业生的用人单位规模分布（硕士）

注：个别学院由于样本较少没有包括在内。

数据来源：麦可思-长春中医药大学 2023 届毕业生培养质量评价数据。

我校 2023 届护理学院、药学院的本科毕业生就业于 1000 人以上规模用人单位的比例（分别为 58%、45%）较高，医药信息学院的本科毕业生就业于 51-300 人规模用人单位的比例（39%）较高。

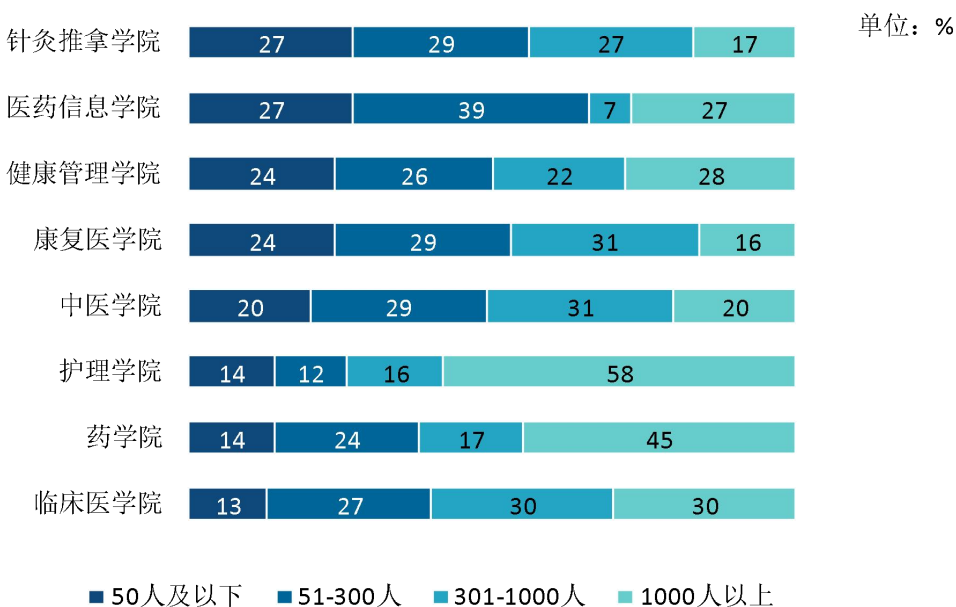


图 1-13 各学院毕业生的用人单位规模分布（本科）

注：个别学院由于样本较少没有包括在内。

数据来源：麦可思-长春中医药大学 2023 届毕业生培养质量评价数据。

我校 2023 届针灸推拿学、中医内科学硕士毕业生主要就业于 1000 人以上规模用人单位（分别为 41%、39%），公共卫生硕士毕业生主要就业于 51-300 人规模的用人单位（41%）。

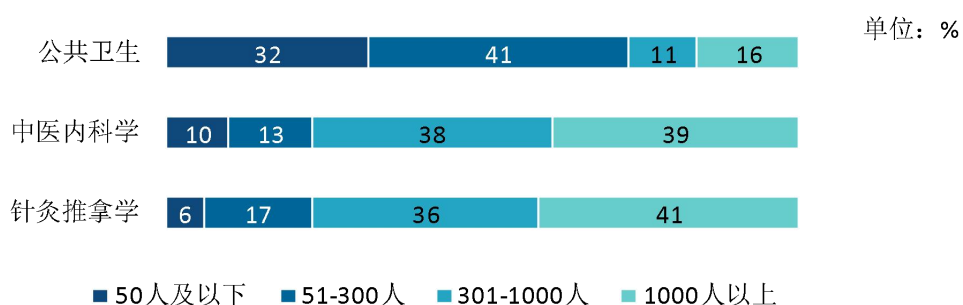


图 1-14 各专业毕业生的用人单位规模分布（硕士）

注：个别专业由于样本较少没有包括在内。

数据来源：麦可思-长春中医药大学 2023 届毕业生培养质量评价数据。

我校 2023 届制药工程、护理学专业的本科毕业生主要就业于 1000 人以上规模的用人单位（分别为 63%、58%），公共事业管理专业的本科毕业生主要就业于 50 人及以下规模的用人单位（43%）。

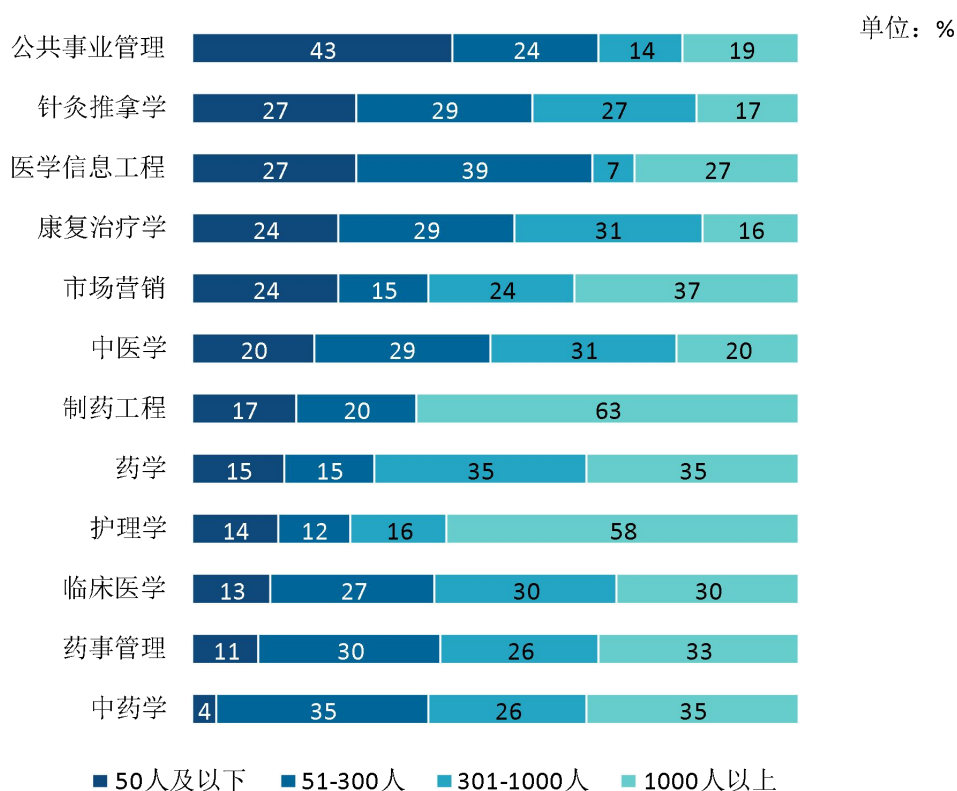


图 1-15 各专业毕业生的用人单位规模分布（本科）

注：个别专业由于样本较少没有包括在内。

数据来源：麦可思-长春中医药大学 2023 届毕业生培养质量评价数据。



3. 毕业生进入典型用人单位就业及升学院校的情况

表 1-17 毕业生进入典型用人单位就业及升学院校的情况

单位：人

序号	单位名称	人数	序号	单位名称	人数
1	长春中医药大学	487	42	江苏科信医药销售有限公司	7
2	长春中医药大学附属医院（吉林省中医院）	124	43	黑龙江中医药大学	7
3	长春科技学院	86	44	华中科技大学协和深圳医院	7
4	长春中医药大学附属第三临床医院	37	45	朝阳区韩荣珍中医诊所	7
5	长春人文学院	26	46	长春方飞生物科技有限公司	6
6	天津中医药大学	20	47	长春市修和商贸有限公司	6
7	长春建筑学院	19	48	松原市中西医结合医院	6
8	中国人民解放军总医院第五医学中心	19	49	南京启明医药有限公司连云港分公司	6
9	吉林农业科技学院	17	50	南昌市洪都中医院	6
10	吉林省人民医院	16	51	山东中医药大学	6
11	吉林敖东洮南药业股份有限公司	15	52	辽宁逸歆网络科技有限公司	6
12	国文（长春）国际医院有限公司	15	53	吉林省羽吉酒店管理股份有限公司	6
13	吉林敖东延边药业股份有限公司	15	54	吉林大药房药业股份有限公司	6
14	白山哲仁药品经销有限公司	15	55	吉林大学中日联谊医院	6
15	正大天晴药业集团股份有限公司	13	56	吉林省集安益盛药业股份有限公司	6
16	四平市中心人民医院	13	57	吉林省廉贞互联网信息服务有限责任公司	6
17	南京中医药大学	13	58	朝阳上医圣德中医医院	6
18	吉林大学	13	59	敦化市医院	6
19	广州中医药大学	12	60	成都中医药大学	6
20	吉林国文医院有限公司	11	61	长春博远康复医院有限公司	5
21	吉林省莱沃药业有限公司	11	62	浙江中医药大学	5
22	中国中医科学院广安门医院	10	63	长春市中盛康和医药科技有限公司	5
23	连云港正大天晴医药有限公司	10	64	长春市大坤嘟嘟汽车服务有限公司	5
24	吉林医药学院	9	65	通化万通药业股份有限公司	5
25	康龙化成（北京）新药技术股份有限公司	9	66	松原市宁江区刘永东诊所	5
26	吉林省云旗商贸有限公司	9	67	源合盛（吉林）保健品有限公司	5
27	吉林市中医院	9	68	南关区艾络康中医门诊部	5
28	广州中医药大学深圳医院（福田）	9	69	上海新起点康复医院有限公司	5
29	吉林省莱沃医疗科技有限公司	9	70	前郭尔罗斯蒙古族自治县中医院	5
30	弘和制药有限公司	9	71	山西科洛结构自防水技术有限公司	5
31	长春恒康中医医院	8	72	健民中医医院	5
32	中国中医科学院	8	73	江苏康缘药业股份有限公司	5
33	西南药业股份有限公司	8	74	科尔沁区李立国中医诊所	5

序号	单位名称	人数	序号	单位名称	人数
34	沈阳药科大学	8	75	吉林大学第二医院	5
35	辽宁中医药大学	8	76	广州中医药大学第一附属医院	5
36	吉林国文医院	8	77	哈尔滨市道里区福德堂中医诊所	5
37	吉林国金医院有限公司	8	78	黑龙江省大荒福地供应链管理集团有限公司	5
38	长春大学	7	79	安徽中医药大学	5
39	长春长中国医馆有限公司春城国医馆中医医院	7	80	大连医科大学	5
40	上海中医药大学	7	81	北京中医药大学	5
41	清华德人西安幸福制药有限公司	7			

注：表中展示用人单位为就业、升学人数在 5 个及以上的重点单位。
数据来源：吉林省大学生就业管理平台数据库。

四 留省就业分析

1. 毕业生就业省份分布

毕业生主要服务于本地经济发展。我校 2023 届博士、硕士、本科、专科毕业生在吉林就业的人数比例分别为 63.0%、47.0%、59.8%、77.4%。另外，博士毕业生在浙江、江西、江苏就业的比例也较高；硕士毕业生在山东、江苏就业的比例也较高。

表 1-18 毕业生就业省份分布

就业省份	博士		硕士		本科		专科	
	人数 (人)	比例 (%)	人数 (人)	比例 (%)	人数 (人)	比例 (%)	人数 (人)	比例 (%)
吉林	58	63.0	301	47.0	909	59.8	151	77.4
江苏	5	5.4	42	6.6	54	3.6	1	0.5
北京	4	4.3	23	3.6	57	3.8	3	1.5
山东	1	1.1	47	7.3	32	2.1	6	3.1
广东	1	1.1	21	3.3	52	3.4	0	0.0
辽宁	0	0.0	15	2.3	52	3.4	2	1.0
内蒙古	3	3.3	21	3.3	23	1.5	4	2.1
浙江	6	6.5	17	2.7	25	1.6	1	0.5
四川	1	1.1	20	3.1	27	1.8	0	0.0
黑龙江	2	2.2	16	2.5	26	1.7	0	0.0
新疆	0	0.0	3	0.5	37	2.4	0	0.0
河南	0	0.0	22	3.4	14	0.9	3	1.5
上海	0	0.0	6	0.9	28	1.8	4	2.1
河北	0	0.0	19	3.0	11	0.7	2	1.0
山西	0	0.0	7	1.1	18	1.2	4	2.1



就业省份	博士		硕士		本科		专科	
	人数 (人)	比例 (%)	人数 (人)	比例 (%)	人数 (人)	比例 (%)	人数 (人)	比例 (%)
天津	1	1.1	14	2.2	12	0.8	0	0.0
陕西	1	1.1	3	0.5	21	1.4	2	1.0
重庆	1	1.1	7	1.1	14	0.9	2	1.0
海南	1	1.1	5	0.8	15	1.0	0	0.0
甘肃	1	1.1	0	0.0	19	1.3	1	0.5
江西	5	5.4	10	1.6	5	0.3	0	0.0
云南	0	0.0	2	0.3	16	1.1	0	0.0
湖北	1	1.1	4	0.6	11	0.7	0	0.0
贵州	0	0.0	1	0.2	12	0.8	3	1.5
安徽	0	0.0	6	0.9	7	0.5	2	1.0
广西	0	0.0	2	0.3	7	0.5	4	2.1
湖南	0	0.0	4	0.6	4	0.3	0	0.0
宁夏	0	0.0	1	0.2	6	0.4	0	0.0
福建	0	0.0	1	0.2	2	0.1	0	0.0
西藏	0	0.0	0	0.0	3	0.2	0	0.0

数据来源：吉林省大学生就业管理平台数据库。

2. 毕业生就业城市分布

我校 2023 届就业的博士、硕士、本科、专科毕业生就业的城市均主要是长春（分别为 62.8%、44.8%、41.6%、54.7%）。

表 1-19 主要就业城市及毕业生所占比例

学历	就业城市	就业人数（人）	就业比例（%）
博士	长春	54	62.8
	南昌	5	5.8
	南京	3	3.5
	衢州	3	3.5
硕士	长春	248	44.8
	济南	13	2.3
	吉林	11	2.0
	连云港	9	1.6
	松原	8	1.4
	杭州	8	1.4
本科	长春	525	41.6
	吉林	35	2.8
	连云港	29	2.3
	四平	26	2.1
	深圳	25	2.0
	松原	24	1.9
	白城	22	1.7

学历	就业城市	就业人数（人）	就业比例（%）
专科	敦化	22	1.7
	公主岭	22	1.7
	白山	20	1.6
	长春	93	54.7
	四平	6	3.5
	通化	5	2.9
	松原	4	2.4
	公主岭	4	2.4
辽源	4	2.4	

数据来源：吉林省大学生就业管理平台数据库。

我校 2023 届在吉林省就业的博士毕业生中，所在城市主要是长春、吉林、白城，硕士毕业生主要在长春、吉林、松原，本科毕业生主要在长春、吉林、四平，专科毕业生主要就业城市为长春、四平、通化。

表 1-20 吉林省主要就业城市及毕业生所占比例

学历	就业城市	就业人数（人）	就业比例（%）
博士	长春	54	93.1
	吉林	2	3.4
	白城	2	3.4
硕士	长春	248	83.8
	吉林	11	3.7
	松原	8	2.7
	四平	5	1.7
	敦化	5	1.7
	白山	5	1.7
本科	长春	525	62.1
	吉林	35	4.1
	四平	26	3.1
	松原	24	2.8
	白城	22	2.6
	公主岭	22	2.6
	敦化	22	2.6
	白山	20	2.4
	通化	19	2.2
	辽源	18	2.1
	洮南	15	1.8
	扶余	15	1.8
	德惠	14	1.7
	磐石	14	1.7
	梅河口	12	1.4
	专科	长春	93
四平		6	4.3
通化		5	3.6
松原		4	2.9



学历	就业城市	就业人数（人）	就业比例（%）
	公主岭	4	2.9
	辽源	4	2.9

数据来源：吉林省大学生就业管理平台数据库。

3. 毕业生回生源地就业的比例

我校 2023 届就业的博士、硕士、本科、专科毕业生回生源地就业的比例分别为 60.9%、59.7%、62.5%、84.6%。

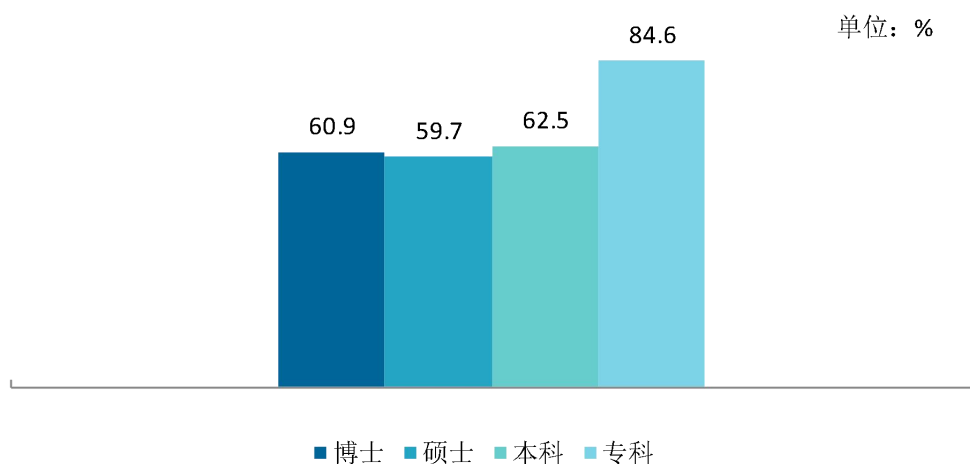


图 1-20 毕业生回生源地就业的比例

数据来源：吉林省大学生就业管理平台数据库。

4. 本省生源毕业生在吉林省就业的情况

我校 2023 届博士、硕士、本科、专科本省生源毕业生留在吉林省就业的比例分别为 74.6%、71.6%、77.2%、90.6%。

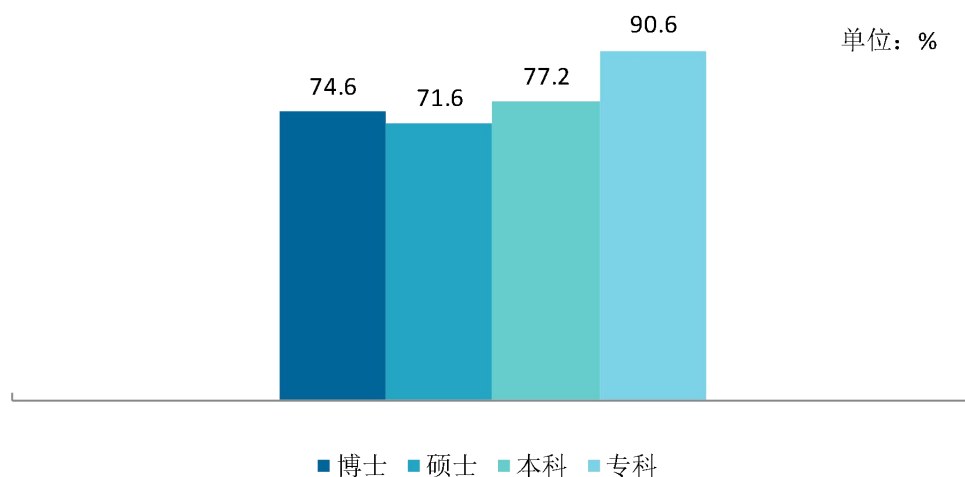


图 1-21 本省生源毕业生在本省就业的比例

数据来源：吉林省大学生就业管理平台数据库。

5. 外省生源毕业生在吉林省就业的情况

我校 2023 届博士、硕士、本科、专科外省生源毕业生留在吉林省就业的比例分别为 37.9%、22.5%、32.5%、19.4%。

单位：%

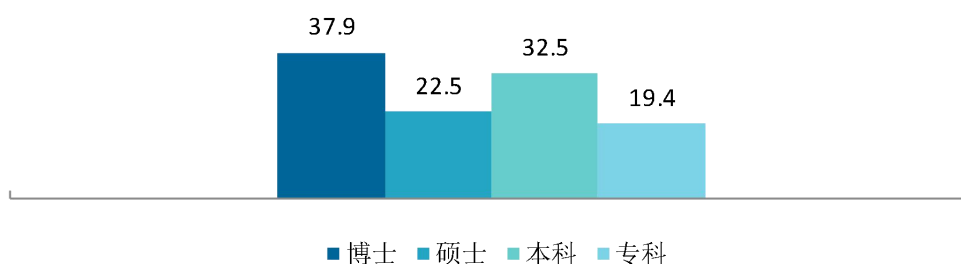


图 1-22 外省生源毕业生在本省就业的比例

数据来源：吉林省大学生就业管理平台数据库。

6. 用人单位性质

我校 2023 届不同学历层次毕业生就业的用人单位性质有所不同，详见下表。

表 1-21 用人单位流向

单位：%

用人单位类型	博士	硕士	本科	专科
其他事业单位	35.6	22.4	6.3	3.6
医疗卫生单位	25.3	31.4	29.8	21.5
其他企业	20.7	19.3	30.6	14.4
其他	9.2	15.5	24.1	45.6
高等教育单位	8.1	2.0	0.0	0.0
三资企业	1.2	3.7	5.0	6.2
国有企业	0.0	2.5	2.3	3.1
机关	0.0	1.3	0.9	0.0
城镇社区	0.0	0.5	0.2	3.1
科研设计单位	0.0	0.3	0.4	0.0
农村建制村	0.0	0.0	0.3	2.1
部队	0.0	1.0	0.0	0.0
中初教育单位	0.0	0.2	0.3	0.5

数据来源：长春中医药大学数据。



7. 毕业生的职业、行业流向

我校 2023 届博士、硕士、本科毕业生主要为卫生专业技术人员；专科毕业生主要为其他人员、卫生专业技术人员。

表 1-22 各学历层次毕业生从事的职业

单位：%

职业类名称	博士	职业类名称	硕士	职业类名称	本科	职业类名称	专科
卫生专业技术人员	52.9	卫生专业技术人员	66.8	卫生专业技术人员	46.9	其他人员	43.1
科学研究人员	19.5	其他人员	11.6	其他人员	35.1	卫生专业技术人员	41.0
教学人员	17.2	科学研究人员	9.3	商业和服务业人员	4.8	其他专业技术人员	6.2
其他人员	6.9	教学人员	4.7	其他专业技术人员	4.3	商业和服务业人员	4.1
商业和服务业人员	1.2	公务员	1.8	办事人员和有关人员	2.6	办事人员和有关人员	1.5
其他专业技术人员	1.2	其他专业技术人员	1.7	科学研究人员	1.6	教学人员	1.0
		商业和服务业人员	1.3	生产和运输设备操作人员	0.9	生产和运输设备操作人员	1.0
		办事人员和有关人员	1.2	金融业务人员	0.7	科学研究人员	0.5
		金融业务人员	0.3	教学人员	0.6	金融业务人员	0.5
		生产和运输设备操作人员	0.2	公务员	0.6	公务员	0.0

数据来源：吉林省大学生就业管理平台数据库。

我校 2023 届博士、硕士、本科、专科毕业生从事的主要行业是卫生和社会工作。

表 1-23 各学历层次毕业生从事的行业

单位：%

行业类名称	博士	行业类名称	硕士	行业类名称	本科	行业类名称	专科
卫生和社会工作	59.8	卫生和社会工作	76.6	卫生和社会工作	62.7	卫生和社会工作	54.9
教育	23.0	科学研究和技术服务业	6.8	批发和零售业	8.2	批发和零售业	20.0
科学研究和技术服务业	9.2	教育	5.2	制造业	5.8	科学研究和技术服务业	3.1
批发和零售业	4.6	制造业	3.5	科学研究和技术服务业	4.7	居民服务、修理和其他服务业	2.6
制造业	1.2	批发和零售业	1.5	居民服务、修理和其他服务业	3.9	教育	2.1
居民服务、修理和其他服务业	1.2	农、林、牧、渔业	0.7	信息传输、软件和信息技术服务业	3.1	建筑业	2.1
		文化、体育和娱乐业	0.7	教育	2.1	制造业	1.5
		居民服务、修理和其他服务业	0.5	建筑业	1.8	文化、体育和娱乐业	1.0
		信息传输、软件和信息技术服务业	0.5	农、林、牧、渔业	1.5	信息传输、软件和信息技术服务业	0.5
		建筑业	0.3	文化、体育和娱乐业	1.3	农、林、牧、渔业	0.5

数据来源：吉林省大学生就业管理平台数据库。



五 毕业生的升学情况

1. 升学一致性

我校 2023 届读研的本科毕业生有 72%读研专业与所学专业一致。

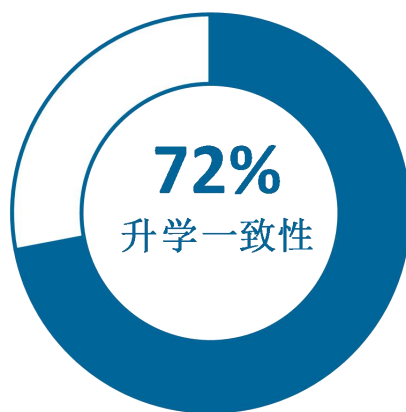


图 1-23 硕士研究生专业与本科专业是否一致

数据来源：麦可思-长春中医药大学 2023 届毕业生培养质量评价数据。

2. 升学原因

我校 2023 届本科毕业生选择国内读研的主要理由是就业前景好、职业发展需要（均为 50%）。

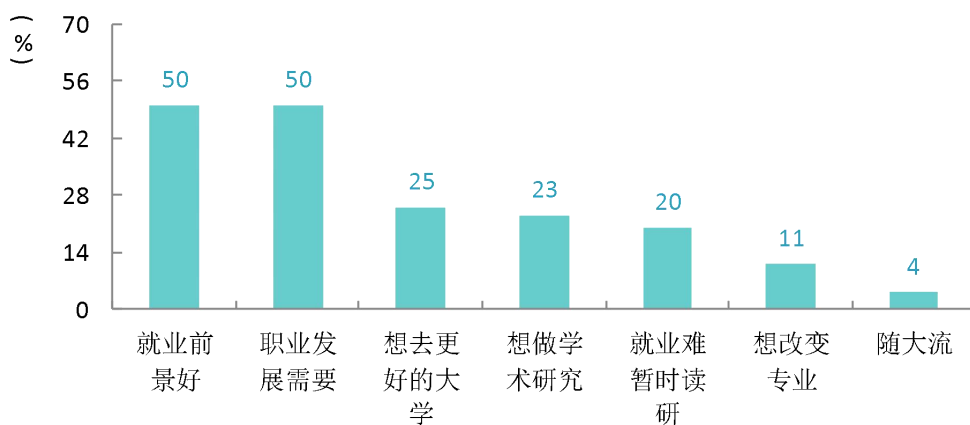


图 1-24 本科毕业生选择国内读研的理由

数据来源：麦可思-长春中医药大学 2023 届毕业生培养质量评价数据。

我校 2023 届本科毕业生选择研究生院校最关注的因素是导师的学术成就（26%）、学校所在城市（24%）。

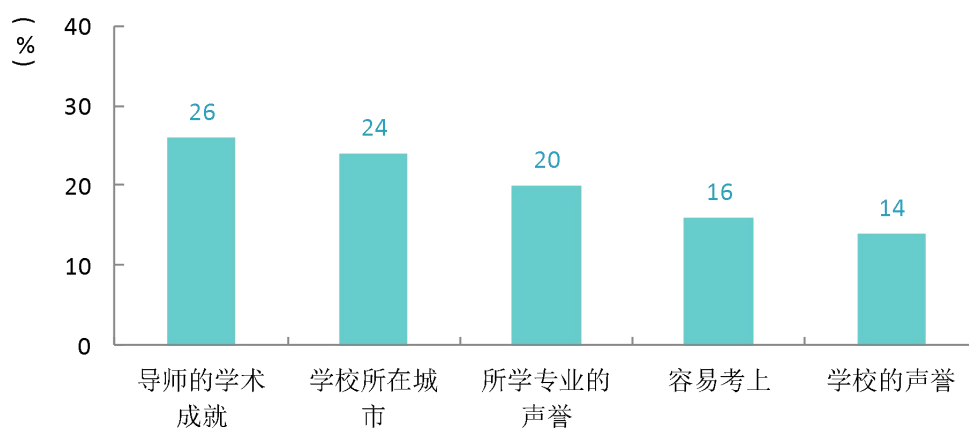


图 1-25 读研的本科毕业生选择研究生院校时最关注的因素分布

数据来源：麦可思-长春中医药大学 2023 届毕业生培养质量评价数据。

3. 升学满意度

我校 2023 届本科毕业生读研的现状满意度为 94%。

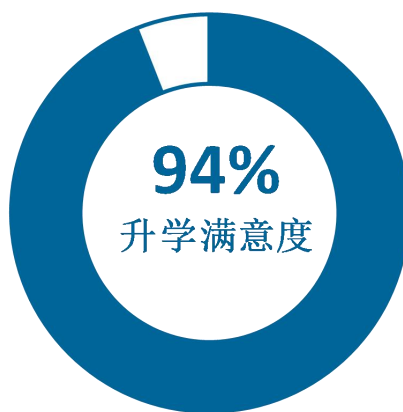


图 1-26 读研的本科毕业生的现状满意度

数据来源：麦可思-长春中医药大学 2023 届毕业生培养质量评价数据。

就业主要特点

第二章 就业主要特点

本章主要呈现我校促进毕业生就业的政策措施，并通过了解毕业生求职周期、求职成本等求职过程特点，以及毕业生对就业服务工作、创新创业教育的反馈，进一步提升就业创业工作质量。

一 求职过程

1. 求职过程

我校 2023 届硕士毕业生平均收到面试机会 4.2 次，平均收到录用通知数 2.7 份，平均求职时间为 3.5 个月，平均求职所花费为 973 元；本科毕业生平均收到面试机会 4.8 次，平均收到录用通知数 2.8 份，平均求职时间为 2.7 个月，平均求职所花费为 733 元；专科毕业生平均收到面试机会 4.5 次，平均收到录用通知数 3.1 份，平均求职时间为 2.0 个月，平均求职所花费为 549 元。

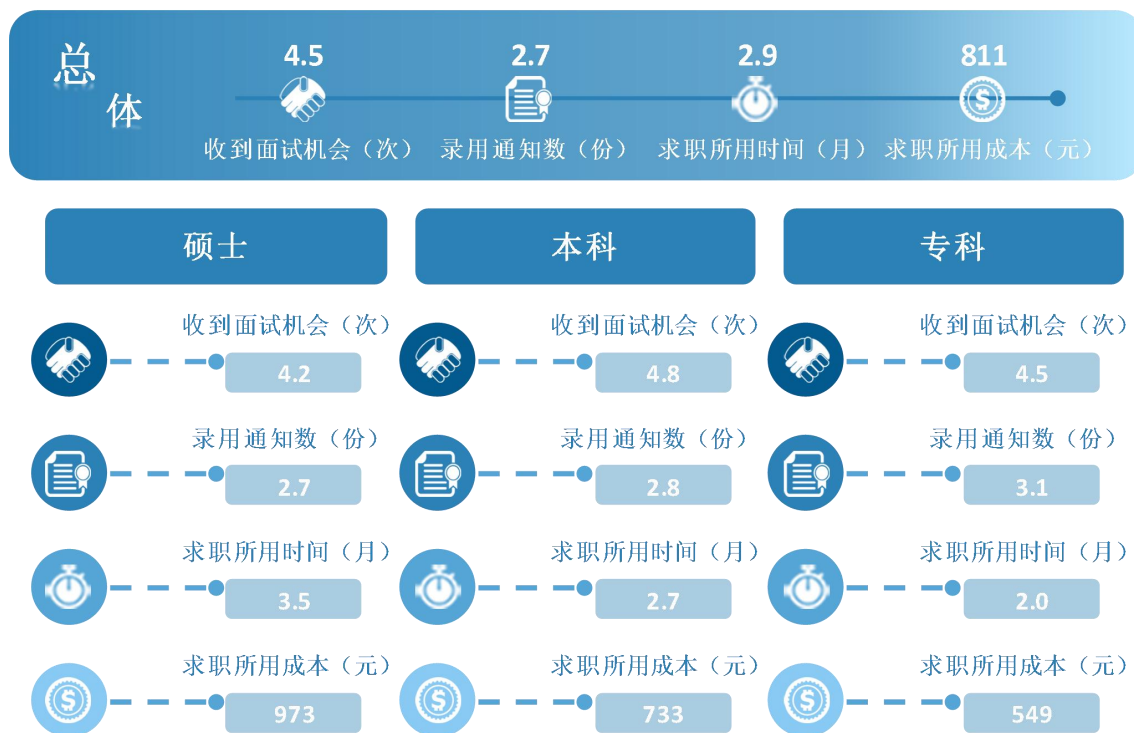


图 2-1 毕业生的求职过程

注：博士学历由于样本较少没有包括在内。

数据来源：麦可思-长春中医药大学 2023 届毕业生培养质量评价数据。



2. 求职困难

我校 2023 届博士毕业生遇到的求职困难主要是缺乏求职技巧，硕士、本科、专科毕业生遇到的求职困难主要是缺乏实践和工作经验。

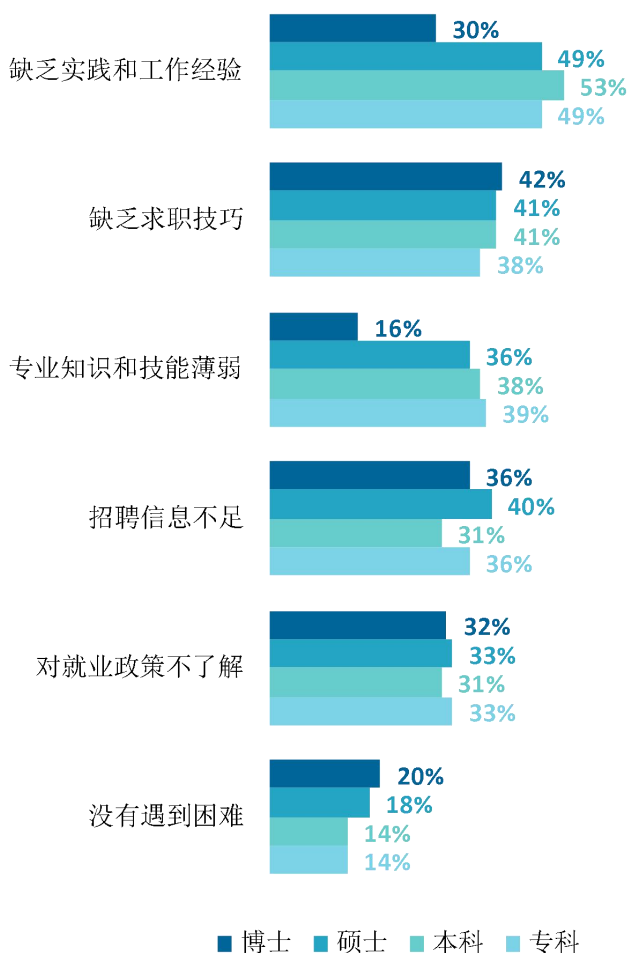


图 2-2 毕业生在求职过程中遇到的困难

数据来源：麦可思-长春中医药大学 2023 届毕业生培养质量评价数据。



二 就业服务工作情况

1. 就业指导服务总体满意度

就业服务工作获得毕业生好评。我校 2023 届毕业生对就业服务工作的总体满意度为 97%，博士、硕士、本科、专科毕业生对就业服务工作的总体满意度分别为 96%、94%、97%、96%。就业服务工作取得成效。

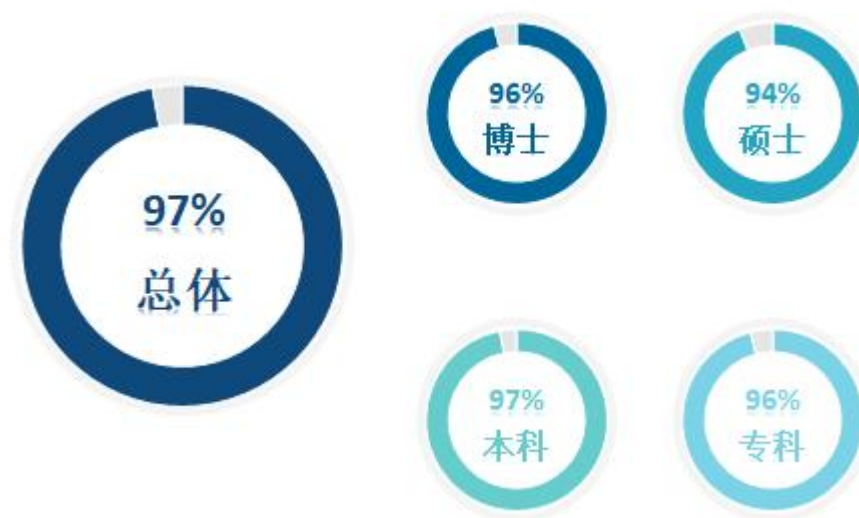


图 2-3 毕业生对就业服务工作的总体满意度

数据来源：麦可思-长春中医药大学 2023 届毕业生培养质量评价数据。

我校 2023 届本科毕业生对就业指导服务的总体满意度为 97%，高于全国非“双一流”本科（89%）。

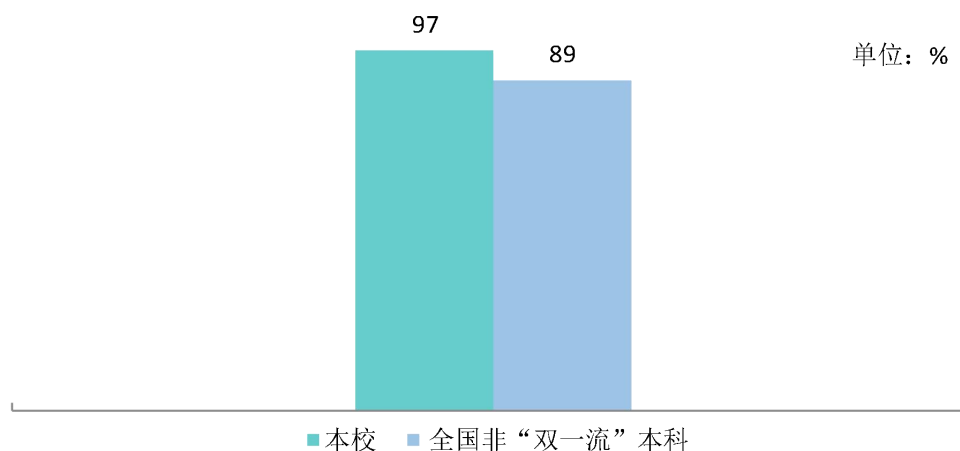


图 2-4 毕业生对就业指导服务的总体满意度，与全国非“双一流”本科对比

数据来源：麦可思-长春中医药大学 2023 届毕业生培养质量评价数据。



2. 各项就业指导服务开展效果情况

求职服务覆盖面广，求职服务效果出色。我校 2023 届毕业生中，各学历均有近九成的人表示接受过母校提供的求职服务，学校求职服务工作落实效果较好。从参与度来看，毕业生接受“大学组织的线下招聘会”求职服务的比例较高；从有效性来看，我校大多数求职服务开展的有效性均在九成左右，尤其是本科、专科毕业生对各项求职服务的有效性评价均较高，求职服务开展效果较为出色。

表 2-1 毕业生接受母校提供求职服务的比例（多选）

单位：%

选项名称	博士	硕士	本科	专科
大学组织的线下招聘会	65	70	57	51
大学组织的线上招聘会	43	42	39	43
发布招聘需求与薪资信息	47	46	32	34
辅导求职技能	18	18	28	38
职业发展规划	14	16	29	38
一对一就业帮扶	10	6	12	17
没有接受任何求职辅导服务	12	13	11	12

数据来源：麦可思-长春中医药大学 2023 届毕业生培养质量评价数据。

3. 各项就业指导服务开展有效性评价

表 2-2 毕业生对母校求职服务的有效性评价

单位：%

选项名称	博士	硕士	本科	专科
一对一就业帮扶	—	100	93	100
职业发展规划	—	96	93	96
发布招聘需求与薪资信息	88	93	93	98
辅导求职技能	—	87	94	96
大学组织的线上招聘会	82	88	93	95
大学组织的线下招聘会	85	85	91	96

数据来源：麦可思-长春中医药大学 2023 届毕业生培养质量评价数据。

4. 各学院毕业生对就业服务工作的评价

我校 2023 届各学院毕业生对就业指导服务的总体满意度均较高，其中，硕士毕业生对就业服务工作总体满意度较高的学院是针灸推拿学院（97%）、药学院（95%）、中医学院（94%）；本科毕业生对就业服务工作的总体满意度较高的学院是护理学院（99%）、针灸推拿学院（98%）、临床医学院（98%）。

表 2-3 各学院毕业生对就业服务工作的总体满意度

单位：%

学历	学院名称	比例
博士	本校博士平均	96
	针灸推拿学院	88
硕士	本校硕士平均	94
	针灸推拿学院	97
	药学院	95
	中医学院	94
	健康管理学院	93
	人参科学研究院	93
	康复医学院、中西医结合学院	91
	临床医学院	90
	本科	本校本科平均
护理学院	99	
针灸推拿学院	98	
临床医学院	98	
健康管理学院	97	
中西医结合学院	97	
药学院	97	
康复医学院	97	
中医学院	96	
医药信息学院	92	
专科	本校专科平均	96
	职业技术学院	96

注：个别学院因样本较少没有包括在内。

数据来源：麦可思-长春中医药大学 2023 届毕业生培养质量评价数据。

我校 2023 届各专业毕业生对就业指导服务的总体满意度均较高，其中，中药学专业博士毕业生对就业服务工作的总体满意度为 100%；硕士毕业生对就业服务工作总体满意度较高的专业是中药药剂学（100%）、针灸推拿学（97%）；本科毕业生对就业服务工作的总体满意度较高的专业是中药学、市场营销（均为 100%）；专科毕业生对就业服务工作的总体满意度较高的专业是护理（99%）。



表 2-4 各專業畢業生對就業服務工作的總體滿意度

學歷	專業名稱	比例 (%)	樣本數 (個)
博士	本校博士平均	96	52
	中藥學	100	24
	中醫內科學	100	4
	中醫兒科學	100	3
	中醫骨傷科學	100	2
	方劑學	100	1
	中醫基礎理論	100	1
	針灸推拿學	88	17
碩士	本校碩士平均	94	478
	中藥藥劑學	100	16
	中藥學	100	14
	中藥分析學	100	12
	內科學	100	10
	藥物化學	100	8
	中醫兒科學	100	8
	中醫五官科學	100	8
	中醫臨床基礎	100	7
	中藥藥學	100	7
	生藥學	100	6
	中醫骨傷科學	100	6
	中醫外科學	100	6
	護理學	100	5
	神經病學	100	4
	中西醫結合臨床基礎	100	4
	中醫婦科學	100	4
	中醫基礎理論	100	4
	中醫康復學	100	4
	急診醫學	100	3
	思想政治教育	100	3
	藥理學	100	3
	兒科學	100	2
	耳鼻咽喉科學	100	2
	方劑學	100	2
	全科醫學	100	2
	影像醫學與核醫學	100	2
	婦產科學	100	1
	臨床檢驗診斷學	100	1
	馬克思主義基本原理	100	1
	眼科學	100	1
	中醫醫史文獻	100	1
中醫診斷學	100	1	

学历	专业名称	比例 (%)	样本数 (个)
	针灸推拿学	97	111
	公共卫生	95	21
	中医内科学	92	76
	护理	91	11
	中药化学	90	20
	中药药理学	90	10
	社会发展与管理药学	89	9
	中药鉴定学	89	9
	中西医结合临床	86	14
	外科学	86	7
	药剂学	86	7
	药物分析学	86	7
	中药炮制学	86	7
	中西医结合基础	67	3
	青年马克思主义者培养研究	40	5
	麻醉学	33	3
本科	本校本科平均	97	1365
	中药学	100	58
	市场营销	100	51
	中药资源与开发	100	1
	护理学	99	162
	针灸推拿学	98	193
	临床医学	98	158
	药事管理	98	85
	制药工程	98	81
	康复治疗学	97	76
	中西医临床医学	97	68
	药学	97	67
	中医学	96	192
	药物制剂	96	27
	公共事业管理	95	38
	生物制药	94	53
	健康服务与管理	93	30
	医学信息工程	92	25
专科	本校专科平均	96	257
	针灸推拿	100	1
	护理	99	90
	康复治疗技术	96	55
	中医康复技术	96	27
	药品经营与管理	96	23
	中药学	94	32
	药物制剂技术	93	29



注 1：博士方剂学、中医儿科学、中医骨伤科学、中医基础理论、中医内科学专业，硕士儿科学、耳鼻咽喉科学、方剂学、妇产科学、护理学、急诊医学、临床检验诊断学、马克思主义基本原理、内科学、全科医学、神经病学、生药学、思想政治教育、眼科学、药理学、药物化学、影像医学与核医学、中西医结合临床基础、中药分析学、中药学、中医儿科学、中医妇科学、中医骨伤科学、中医基础理论、中医康复学、中医临床基础、中医外科学、中医五官科学、中医药信息学、中医医史文献、中医诊断学、护理、中药药理学、社会发展与管理药学、中药鉴定学、外科学、药剂学、药物分析学、中西医结合临床、中药炮制学、中西医结合基础、青年马克思主义者培养研究、麻醉学专业，本科中药资源与开发专业，专科针灸推拿专业样本较少，数据仅供参考。

注 2：博士中医心理学、中医医史文献、中医外科学专业，硕士中医心理学、康复医学与理疗学、马克思主义中国化研究，本科中药制药专业样本数为 0，未展示。

数据来源：麦可思-长春中医药大学 2023 届毕业生培养质量评价数据。

5. 落实工作的信息渠道

我校 2023 届硕士、本科毕业生主要“通过专业求职网站（包括 App、论坛、微信公众号等）”获得第一份工作，其次是“本校的招聘活动或发布的招聘信息”；专科毕业生主要“通过朋友和亲戚得到招聘信息”获得第一份工作，其次是“通过专业求职网站（包括 App、论坛、微信公众号等）”。

表 2-5 毕业生获得第一份工作的渠道

单位：%

渠道分类	渠道	硕士	本科	专科
学校渠道	本校的招聘活动或发布的招聘信息	22	19	17
	实习	3	14	11
	学校直接介绍工作/学校或导师推荐	6	5	3
	订单式培养/定向、委培或联合培养	2	4	3
社会渠道	通过专业求职网站（包括 App、论坛、微信公众号等）	28	25	23
	直接向用人单位申请	20	15	15
	通过朋友和亲戚得到招聘信息	7	12	26
	参加政府或其他学校组织的招聘活动	12	6	2

注 1：博士学历由于样本较少没有包括在内。

注 2：其中学校直接介绍工作为本专回答，学校或导师推荐为硕博回答；订单式培养为专科回答，定向、委培或联合培养为本科回答。

数据来源：麦可思-长春中医药大学 2023 届毕业生培养质量评价数据。

6. 对学院通过各种渠道发布的就业信息的满足度评价

我校本科、专科毕业生对学院通过各种渠道发布的就业信息的满足度分别为 68%、74%。




图 2-5 毕业生对就业信息的满足度

7. 各学院毕业生对就业信息的满足度评价

我校本科毕业生对学院通过各种渠道发布的就业信息的满足度评价较高的学院是临床医学院、康复医学院、护理学院，分别为 74%、73%、72%。

表 2-6 各学院毕业生对就业信息的满足度

单位：%

学历	学院名称	比例
本科	本校本科平均	68
	临床医学院	74
	康复医学院	73
	护理学院	72
	药学院	69
	针灸推拿学院	69
	中西医结合学院	68
	中医学院	67
	健康管理学院	62
	医药信息学院	45
专科	本校专科平均	74
	职业技术学院	74



三 就业市场服务数据

1. 微信云平台招聘信息发布情况

表 2-7 微信云平台招聘信息发布情况

单位：个

时间	发布信息量			合计	百分比
	招聘信息	指导类	政策类		
2023年1月	86	0	2	88	8.2%
2023年2月	35	0	0	35	3.3%
2023年3月	57	0	1	58	5.4%
2023年4月	163	0	0	163	15.2%
2023年5月	131	0	0	131	12.2%
2023年6月	127	0	1	128	11.9%
2023年7月	102	0	4	106	9.9%
2023年8月	114	0	0	114	10.6%
2023年9月	128	0	0	128	11.9%
2023年10月	89	0	1	90	8.4%
2023年11月	31	0	0	31	2.9%
合计	1032	0	9	1041	100.0%

数据来源：长春中医药大学云平台数据统计（至11月）。

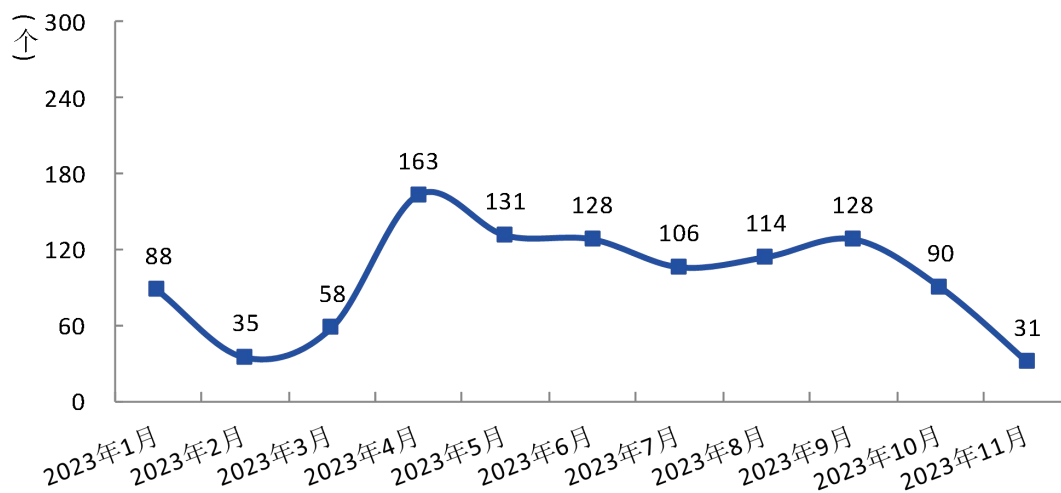


图 2-6 微信云平台招聘信息发布量

数据来源：长春中医药大学云平台数据统计（至11月）。

2. 微信云平台招聘岗位发布情况

表 2-7 微信云平台招聘岗位发布情况

单位：个

时间	医疗类	药学	营销/贸易	金融/房地产	其他	合计
2023 年 1 月	63	52	253	17	374	759
2023 年 2 月	231	231	347	94	1735	2638
2023 年 3 月	308	341	293	119	2763	3824
2023 年 4 月	356	163	339	36	1753	2647
2023 年 5 月	273	153	647	75	2291	3439
2023 年 6 月	134	1463	68	3	155	1823
2023 年 7 月	97	55	126	57	149	484
2023 年 8 月	86	58	181	49	118	492
2023 年 9 月	249	296	365	155	1259	2324
2023 年 10 月	950	388	512	78	997	2925
2023 年 11 月	139	163	182	39	755	1278
合计	2886	3363	3313	722	12349	22633

数据来源：长春中医药大学云平台数据统计（至 11 月）。

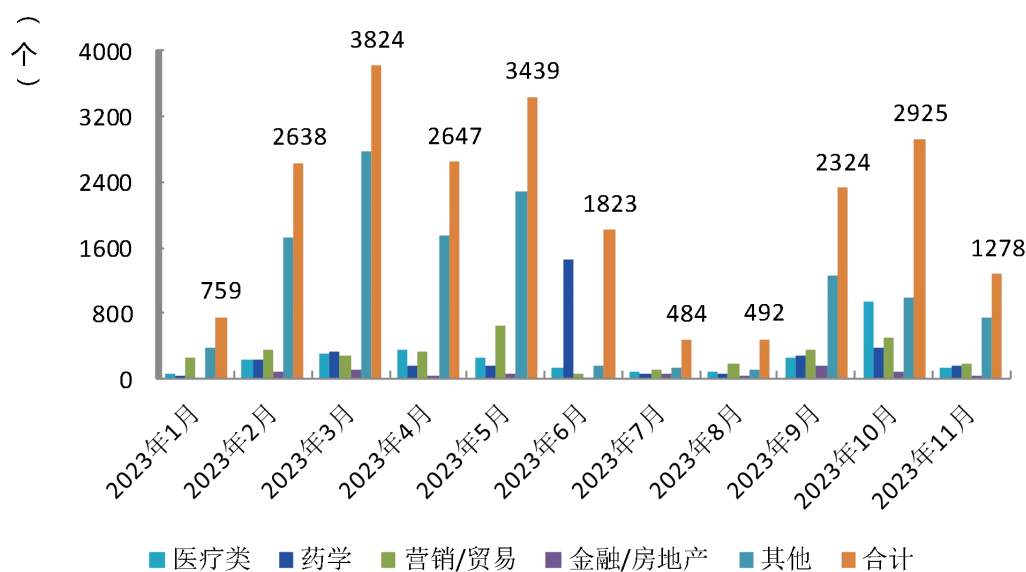


图 2-7 微信云平台招聘岗位分布

数据来源：长春中医药大学云平台数据统计（至 11 月）。

3. 微信云平台岗位人数统计

表 2-8 微信云平台岗位人数统计

单位：人

时间	医疗类	药学	营销/贸易	金融/房地产	其他	合计
2023 年 1 月	1327	722	1828	379	6965	11221
2023 年 2 月	3293	4964	5543	702	26391	40893



时间	医疗类	药学	营销/贸易	金融/房地产	其他	合计
2023年3月	9131	5262	9063	2310	130491	156257
2023年4月	7103	496	5316	859	36621	50395
2023年5月	1839	2811	11848	728	43805	61031
2023年6月	1450	2884	1714	1547	31461	39056
2023年7月	1306	523	699	583	3963	7074
2023年8月	4307	3474	1594	1218	48538	59131
2023年9月	2739	7985	11046	12595	38224	72589
2023年10月	7696	4338	7898	855	79645	100432
2023年11月	5758	1688	3060	2483	33849	46838
合计	40191	33459	56549	21776	446104	644917

数据来源：长春中医药大学云平台数据统计（至11月）。

4. 微信云平台招聘信息发布单位地区分布情况

表 2-9 微信云平台招聘信息发布单位地区分布情况

单位：个

地区/省份	1月	2月	3月	4月	5月	6月	7月	8月	9月	10月	11月	合计	百分比
吉林	17	14	20	61	57	67	40	32	45	42	15	393	40.6%
北京	10	4	2	24	41	11	27	25	3	19	3	159	16.4%
江苏	9	0	2	3	9	9	4	7	6	1	1	42	4.3%
广东	4	2	1	14	7	2	1	1	11	3	2	44	4.5%
辽宁	6	3	4	13	13	6	5	18	3	3	1	69	7.1%
上海	2	1	0	6	2	1	1	5	3	2	0	21	2.2%
浙江	1	4	2	3	1	1	1	1	4	3	0	20	2.1%
山东	8	1	1	8	3	2	7	1	2	1	1	27	2.8%
湖南	0	0	1	5	2	0	1	0	8	0	1	18	1.9%
河南	0	1	1	3	1	0	0	1	1	1	0	9	0.9%
湖北	4	1	1	0	2	1	1	2	3	0	1	12	1.2%
天津	0	1	0	1	1	0	0	2	1	1	0	7	0.7%
安徽	0	0	0	4	4	4	3	1	1	3	1	21	2.2%
河北	0	0	2	1	1	0	1	3	1	1	0	10	1.0%
福建	2	0	3	1	1	2	2	0	0	0	0	9	0.9%
陕西	0	1	1	1	1	2	1	0	2	1	1	11	1.1%
江西	0	1	2	5	2	0	1	2	1	1	0	15	1.5%
黑龙江	2	2	1	2	0	4	1	1	7	7	1	26	2.7%
云南	1	0	0	4	0	0	0	0	0	4	1	9	0.9%
四川	4	1	2	1	1	1	3	0	1	2	0	12	1.2%
山西	0	0	0	1	0	1	0	0	1	0	1	4	0.4%
重庆	0	1	0	0	0	0	0	0	1	0	0	2	0.2%
内蒙古	1	0	0	0	1	0	0	0	1	1	0	3	0.3%
甘肃	0	0	0	1	0	1	1	1	1	0	0	5	0.5%

地区/省份	1月	2月	3月	4月	5月	6月	7月	8月	9月	10月	11月	合计	百分比
新疆	0	0	1	2	1	0	0	1	0	1	1	7	0.7%
贵州	3	0	0	1	1	0	0	0	0	0	0	2	0.2%
海南	0	0	0	0	1	0	0	0	1	2	0	4	0.4%
广西	3	0	1	0	1	0	0	0	1	3	1	7	0.7%
宁夏	0	0	0	0	0	0	0	0	0	0	0	0	0.0%
西藏	0	0	0	0	0	0	0	1	0	0	0	1	0.1%
台湾	0	0	0	0	0	0	0	0	0	0	0	0	0.0%
合计	77	38	48	165	154	115	101	105	109	102	32	969	100.0%

数据来源：长春中医药大学云平台数据统计（至11月）。

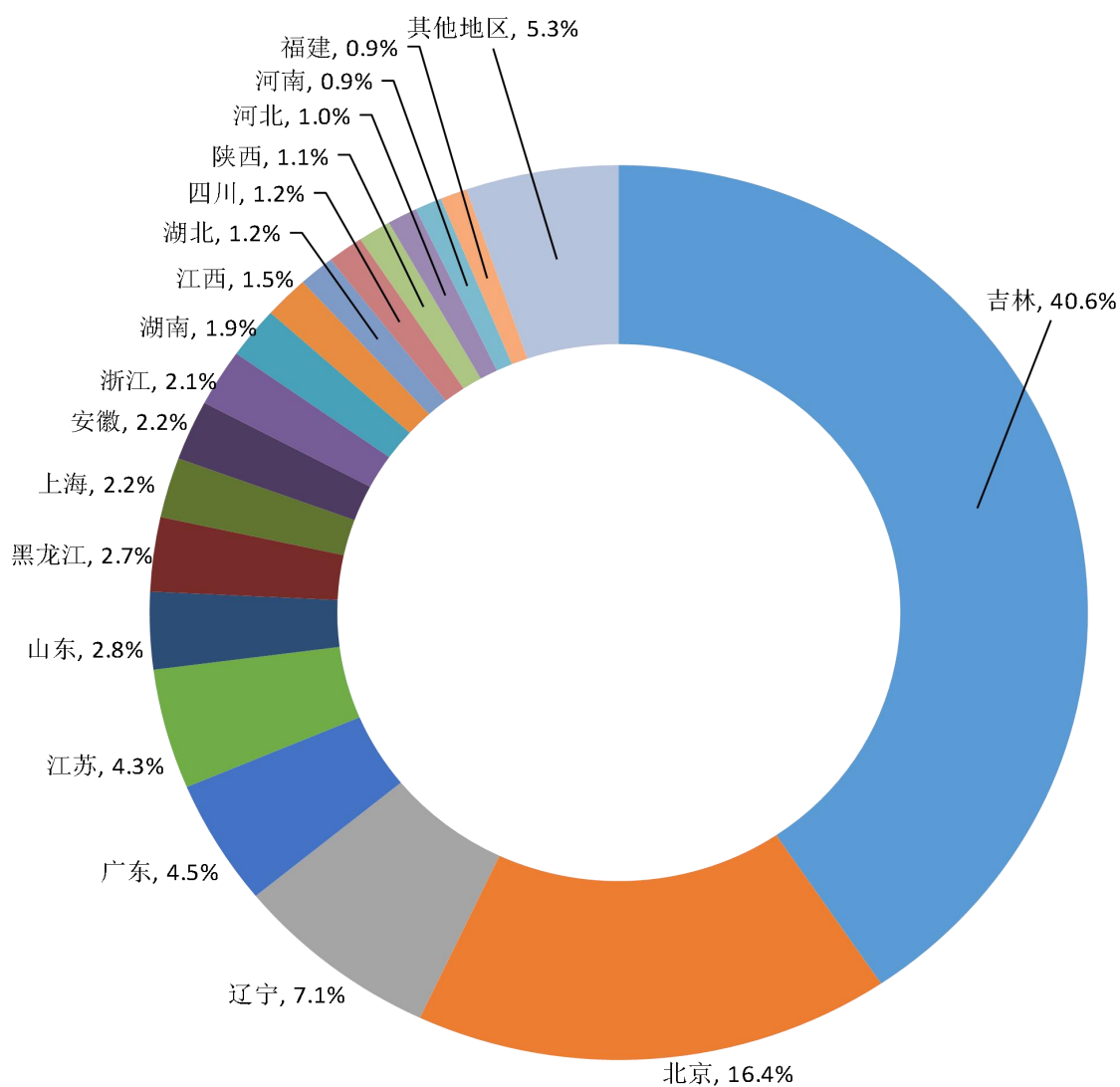


图 2-8 微信云平台招聘信息发布单位地区分布

数据来源：长春中医药大学云平台数据统计（至11月）。



四 创新创业教育情况

1. 创新创业教育开展情况

毕业生参加创新创业课程的比例较高，且效果较好。我校 2023 届本科、专科毕业生接受的创新创业教育主要是创新创业课程（均为 77%）。从有效性评价来看，本科毕业生对各项创新创业教育活动的开展效果评价均在八成以上，专科毕业生的评价均在九成左右。

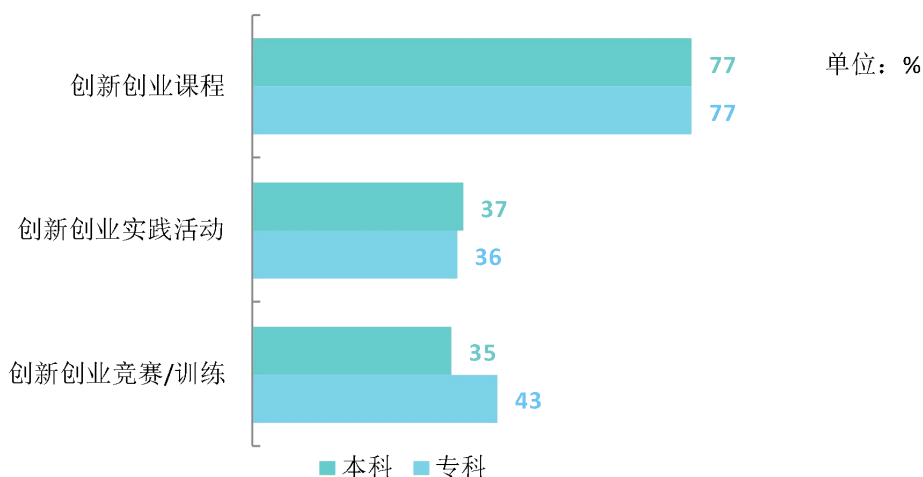


图 2-9 毕业生接受母校提供的创新创业教育的比例（多选）

数据来源：麦可思-长春中医药大学 2023 届毕业生培养质量评价数据。

2. 创新创业教育开展效果评价

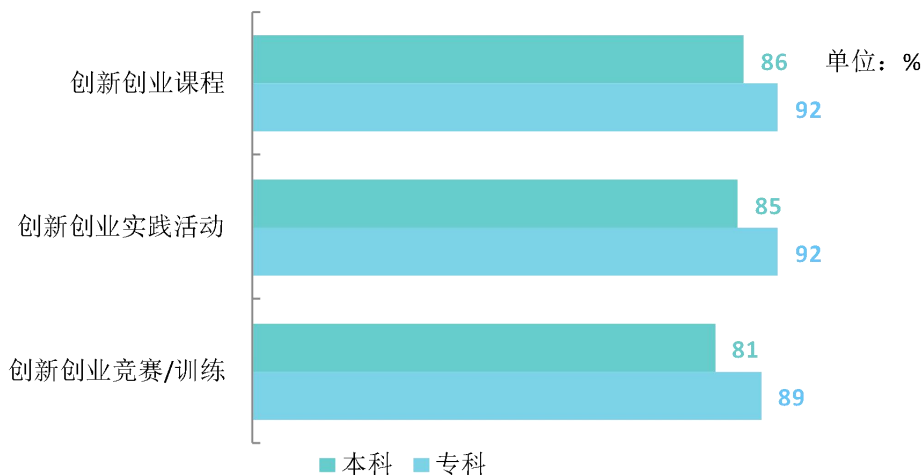


图 2-10 毕业生对创新创业教育的有效性评价

数据来源：麦可思-长春中医药大学 2023 届毕业生培养质量评价数据。

我校 2023 届本科、专科毕业生对创新创业教育中“创新创业实践类活动”的需求度较高（均为 41%）、其次是“创新教学方法”（均为 39%）、创新创业教育课程（分别为 32%、37%）。

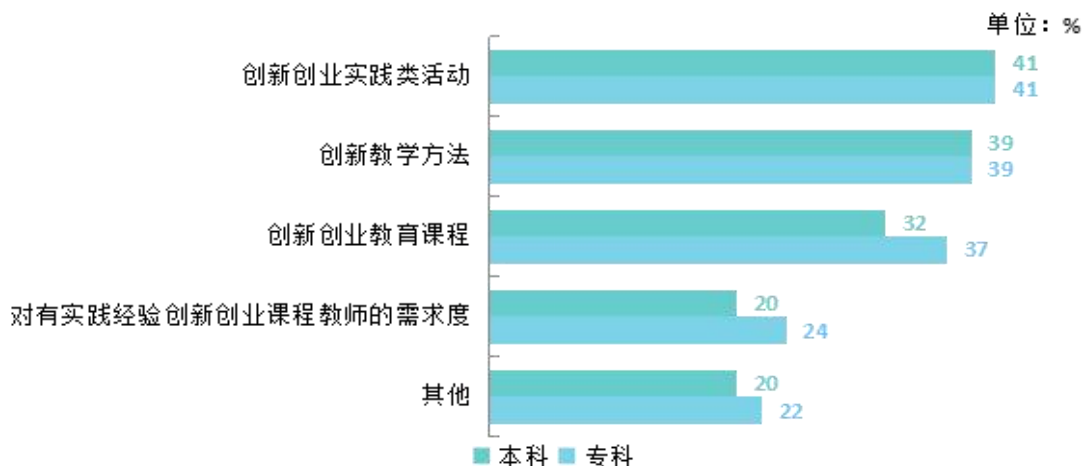


图 2-11 创新创业教育需求（多选）

数据来源：麦可思-长春中医药大学 2023 届毕业生培养质量评价数据。

3. 创业教育对毕业生创业能力、知识和素养方面的影响

我校 2023 届分别有 82%、81%、81%的本科毕业生认为创业教育对“树立科学的创业观（如：创新意识、职业操守、意志品质及社会责任等）”“掌握开展创业活动所需要的基本知识”“掌握创业必备的能力（如：创业资源整合、商业计划书撰写、企业管理方法等）”非常有帮助或有帮助。

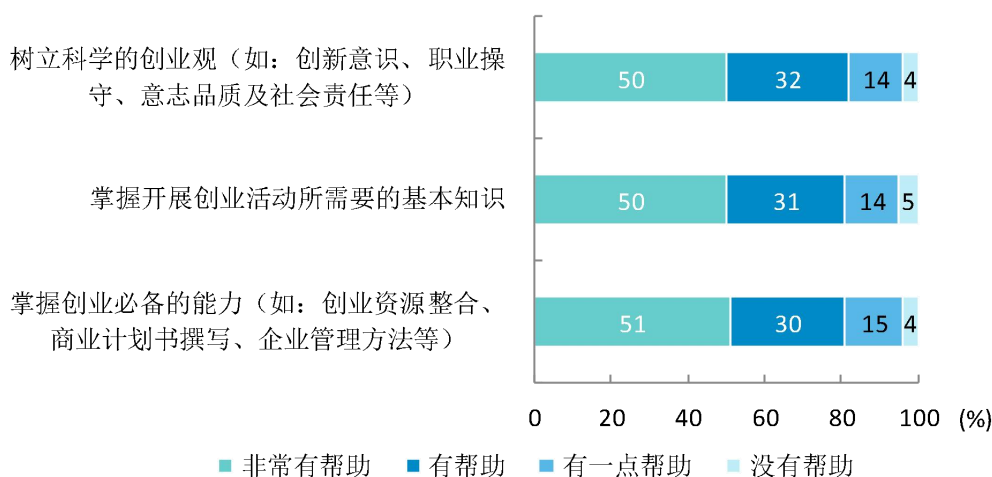


图 2-12 创业教育对本科毕业生创业能力、知识和素养方面的影响

数据来源：麦可思-长春中医药大学 2023 届毕业生培养质量评价数据。

我校 2023 届分别有 89%、88%、87%的专科毕业生认为创业教育对“树立科学的创业观（如：创新意识、职业操守、意志品质及社会责任等）”“掌握开展创业活动所需要的基本知



识”“掌握创业必备的能力（如：创业资源整合、商业计划书撰写、企业管理方法等）”非常有帮助或有帮助。

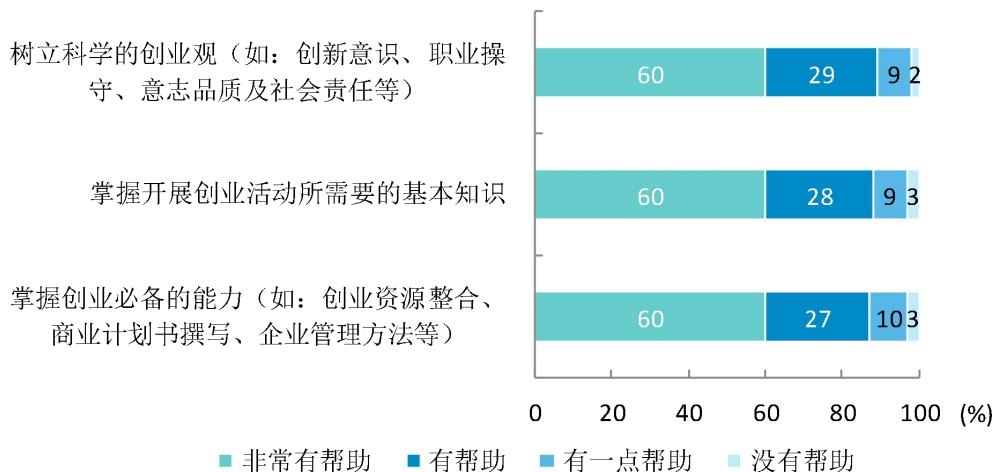


图 2-13 创业教育对专科毕业生创业能力、知识和素养方面的影响

数据来源：麦可思-长春中医药大学 2023 届毕业生培养质量评价数据。



五 毕业生就业创业工作特色和举措

2023 年学校就业创业工作，在学校党委的领导下，深入贯彻国家和吉林省关于就业创业相关文件精神，坚持深化“一把手”工程，全面推进就业创业工作，取得了明显的成效。

（一）构建规范化、一体化的组织领导保障体系，确保就业工作落实成效

坚持“一把手负总责，分管领导亲自抓，就业部门统筹协调，学院全面负责，全员参与”的就业工作领导体制和工作机制，构建“1+6”组织领导保障体系。“1”即：深入实施就业工作“一把手”工程，成立了以党政“一把手”为双组长的校、院两级就业工作领导小组；党委常委会和校长办公会定期听取毕业生就业工作汇报；将就业工作列入学校党政重点工作；定期召开学校就业工作推进会，校长亲自部署工作。“6”即：坚持 6 个工作制度，一是校领导联系学院访企拓岗制度；二是坚持就业工作学院考核估计机制；三是就业率周通报制度；四是就业工作会议制度；五是就业—人才培养—招生联动机制；六是基层就业引导激励机制。

坚持召开学校就业工作会议。学校定期召开就业工作推进会，二级学院领导班子成员、相关职能部门负责人和毕业班辅导员全部参会，学校校长亲自部署就业工作，保障就业工作推进力度。



2023 年学校就业工作推进会

坚持校领导联系点学院访企拓岗制度。学校校领导按照联系学院，定期开展访企拓岗促就业攻坚行动，2023 年校、院两级领导带头开展访企拓岗 150 家次，挖掘就业岗位 1000 余个，形成良好的带动作用。

坚持就业工作学院考核评估机制。认真贯彻执行《长春中医药大学二级学院就业工作考核办法》，构建和完善就业工作的激励与约束机制，结合考核评估成绩对先进学院给予经费奖励，树立典型、促进工作，进一步发挥学院在就业工作中的主导作用，促进就业工作的科学化、规范化、制度化。

长春中医药大学校长办公室文件

长中校办发〔2023〕18 号

关于修订印发《长春中医药大学二级学院就业工作考核指标体系及评分标准》的通知

各二级学院：为深入贯彻落实教育部《普通高等学校毕业生就业工作暂行规定》和《教育部关于做好当前和今后一个时期促进就业工作的指导意见》精神，结合我校实际，经研究并报学校党委批准，现修订印发《长春中医药大学二级学院就业工作考核指标体系及评分标准》，自 2023 年 3 月 1 日起实施。

长春中医药大学校长办公室
2023 年 2 月 17 日



长春中医药大学

2021-2022 学年二级学院
就业工作考核评估报告

2023年11月

长春中医药大学校长办公室文件

长中校办发〔2023〕27 号

关于印发《长春中医药大学二级学院就业工作考核办法》的通知

各二级学院：为深入贯彻落实教育部《普通高等学校毕业生就业工作暂行规定》和《教育部关于做好当前和今后一个时期促进就业工作的指导意见》精神，结合我校实际，经研究并报学校党委批准，现印发《长春中医药大学二级学院就业工作考核办法》，自 2023 年 3 月 1 日起实施。

长春中医药大学校长办公室
2023 年 2 月 17 日

长春中医药大学二级学院就业工作考核指标体系及评分标准

一级指标	二级指标	三级指标	分值	说明及评分标准	支撑材料及来源	材料上报截止时间
1. 就业保障 (17 分)	1.1 制度建设	1.1.1 制度建设	1 分	①以《普通高等学校毕业生就业工作暂行规定》为依据，制定《普通高等学校毕业生就业工作暂行规定》。	①学校第一把手亲自抓就业，亲自部署、亲自督促、亲自协调、亲自检查。	①学校就业 10 月 31 日前
		1.1.2 工作责任	1 分	①学校主要领导亲自抓就业，亲自部署、亲自督促、亲自协调、亲自检查。	①学校就业 10 月 31 日前	
	1.2 制度建设	1.2.1 制度建设	1 分	①学校主要领导亲自抓就业，亲自部署、亲自督促、亲自协调、亲自检查。	①学校就业 10 月 31 日前	
		1.2.2 考核制度	1 分	①学校主要领导亲自抓就业，亲自部署、亲自督促、亲自协调、亲自检查。	①学校就业 10 月 31 日前	
	1.2.3 考核制度	1.2.3.1 考核制度	1 分	①学校主要领导亲自抓就业，亲自部署、亲自督促、亲自协调、亲自检查。	①学校就业 10 月 31 日前	
		1.2.3.2 考核制度	1 分	①学校主要领导亲自抓就业，亲自部署、亲自督促、亲自协调、亲自检查。	①学校就业 10 月 31 日前	

坚持毕业去向落实率周通报制度。每年 3 月起通过学校就业工作领导小组群开展毕业去向落实率周通报，确保校院两级主要领导及时掌握阶段就业进展、制定推进措施、完成目标任务、提升工作质量。



坚持就业工作会议制度。学校、就业职能部门、二级学院分别结合主管部门就业工作部署要求和工作进展情况定期依托党委常委会、校长办公会、就业工作推进会、学院党政联席会等会议分级研究部署推进就业工作、强化就业服务、提高工作成效。

坚持招生—培养—就业联动机制。结合市场需求分析调研，科学确定招生计划，将专业毕业去向落实率、就业质量作为分专业招生计划设置的重要依据。定期开展毕业生就业质量、培养质量和用人单位评价调研，依据调研反馈科学修订人才培养方案，推进教育教学改革。

坚持基层就业引导激励机制。全面落实“人才强省”战略，立足“一主六双”高质量发展，加强毕业生留省就业的宣传和引导。将留省就业引导纳入大学生就业指导课程，举办“五个一”留省就业宣传活动。制定出台《毕业生留省就业工作绩效评价实施办法（暂行）》，开展留省就业工作绩效考核，强化留省就业工作激励。积极推进落实西部计划项目、高校毕业生应征入伍、选调生、研究生支教团、新疆和田地区专项等基层项目就业，对于参加志愿服务西部计划的毕业生，学校给予奖励 3000 元，并授予“优秀毕业生”或“志愿服务西部优秀共青团员”荣誉称号，对援藏毕业生，学校给予 5000 元奖励，对家庭经济困难志愿服务西部的毕业生，学校给予部分学费减免。根据行业发展趋势，积极引导毕业生到社会需求旺盛的健康产业就业。

（二） 构建精准化、信息化的就业服务体系，确保学生更充分就业

强化就业市场开发，拓宽学生就业渠道。创新就业市场开发机制，采取校院分工、协同开发的原则，学校就业部门重点负责区域行业院校、就业联合体和各地人才、组织、卫健委等部门的联系与交流，为毕业生就业搭建行业和系统平台。各学院依据本院专业特点、开发优势和毕业生主体就业意向，对接固定就业区域就业市场的维护和开发。全年共选派 80 余个市场开发小组，针对 29 个省市、区，百余个城市开展线上、线下就业市场开发，对接用人单位 800 余家，构建了覆盖全国的就业市场网络，建立了涵盖 7100 余家有人才需求的用人单位信息库，不断拓宽毕业生的就业渠道。



结合毕业生就业意向调研开发就业市场

升级改造云就业平台，不断优化云就业服务。学校充分发挥“互联网+就业”的作用，结合疫情特点、形势和防控要求，科学策划线上就业服务，升级改造云就业服务平台功能，实现集用人单位线上注册审核、网络视频双选、空中宣讲、远程面试、网上签约、学生线上领票、线上投递简历、数据多维统计等功能于一体，为学校举办线上、线下就业双选会，促进毕业生充分、精准就业发挥重要作用。目前云平台入驻企业达到 7199 家，毕业生注册数量达到 18080 人，点击量达 871 万人次，全年平台就业信息推送量达 4107 家次、68300 个岗位。依托学校云就业服务平台、“丁香人才网”开展多场线上招聘活动，为毕业生和用人单位提供了安全、便捷、高效的就业服务。



精准开展校园招聘活动，提升招聘质量和实效。本着“小型专场连续，中型双选会适时，大型双选会定期举办”的原则丰富举办校园招聘活动，全年举办“奋斗有我 ‘就’ 在吉林”大、中、小型招聘会共计77场，持续不间断地为毕业生搭建安全、便捷、高效的就业对接平



台。2023年学校创新性开展了大型招聘会、大型就业指导宣讲会和校企座谈会于一体的大型就业活动，受到国家人力资源和社会保障部全国人才流动中心、吉林省教育厅以及人社厅的高度认可，毕业生和用人单位的广泛赞誉和好评，吸引了吉林卫视新闻联播、长春新闻联播等10余家知名媒体的高度关注，学校的声誉度再度提升。



职引未来—2023年全国大中城市巡回招聘吉林站暨“创业奋斗‘就’在吉林”吉林省医药类毕业生秋季公益洽谈会



职引未来—2023年全国大中城市巡回招聘吉林站吉林省高校毕业生就业工作座谈会



校企人才签约合作



书记校长访企拓岗行动



留省就业宣传活动

（三） 构建专业化、全程化的就业指导体系，提高学生就业竞争力

加强精准化就业指导活动建设。打造“多层次”就业指导教育活动载体平台，即在学生职业发展教育载体建设、活动设计方面，校、院、班三个层面均参与进来，学校就业指导部门进行顶层设计，带动学院，辐射班级，整体联动，全员参与。学校层面开展生涯人物访谈工作坊、职业生涯规划大赛，模拟招聘大赛、优秀求职简历展、就业大讲堂等辐射面广的活动。学院层面开展新生入学教育、学业进程设计、就业社会实践等结合本专业、针对性强的活动并且组织学校活动的初级阶段，毕业班辅导员深入学生一线，加强对毕业生“一对一”的就业辅导，建立“云就业指导卡片”，准确把握学生求职意向。班级层面开展新老生交流会、考研交流会、职业体验等微观层面活动，共同构建进阶式的职业发展教育活动体系，丰富教育形式，拓展路径，考虑学生的实际需求，扩大学生参与面。学生在活动中提升求职能力，并多次获得省级赛事奖项。2023年，开展“生涯人物访谈工作坊”12期；持续开展“奋斗有我 就在吉林”——就业大讲堂系列活动，邀请高校就业指导专家、优秀校友、企业HR、留省基层就业创业典型毕业生面向大学生讲解高校毕业生的就业形势、留省就业政策、医药企业未来发展方向等主题讲座；结合教育部、省就业指导中心文件要求开展“2023年长春中医药大学大学生职业生涯规划大赛”；宣传推送各级各类就业指导公益咨询和职业生涯与就业指导公益直播课50余



期，引导毕业生树立积极求职心态，不断帮助学生树立职业认知，提高求职技能。



就业大讲堂系列活动

加强全程化就业指导课程建设。构建“四阶段”就业指导课程体系，即根据大学生生涯发展的特点和学习成长规律，将大学分为一年级（职业教育启蒙阶段）、二年级（职业素质培养阶段）、三四年级（职业技能提高阶段）、四五年级（职业技能实战阶段）等四个阶段，根据每个阶段的职业发展教育的目标和任务，进行课程设计。开设必修课、实体课堂选修课、慕课、网络通识课等课程群共 26 门，每个阶段开设课程 6-7 门，课程采用“线上+线下”混合式教学模式，实施体验式教学方法，运用过程性评价考核，构建职业生涯教育与就业指导的进阶式课程体系。2023 年完成《大学生职业生涯与发展规划》《大学生就业指导》必修课和选修课、慕课共计 27 门次 1192 学时教学任务。



就业指导课—结构化面试、无领导小组讨论模拟训练

加强师资队伍建设。运用“五维度提升法”提高就业指导教师队伍专业化水平，“五维”即通过“师资遴选、师资培训、导师聘任、教学研究、以赛促教”等“五个维度”建设就业创业专兼职教师队伍，提高指导服务能力。按照“专兼职结合、校内校外结合、按课程方向构建”的方式开展就业指导课程教师遴选工作，定期开展集体备课会、教研室教学研讨会，明确教学任

务、交流教学经验、加强教学培训。2023 年全年选派 20 余人次参加省就业指导中心“职业规划大赛赛前辅导”、北森生涯学院生涯规划（TTT1）、就业指导（TTT2）教师认证等培训等，不断提升就业指导人员教学和指导服务能力。加强教学研究，主编中国中医药出版社全国中医药行业“十四五”规划教材《大学生就业指导》，参编《大学生职业发展规划》共两部教材。在“吉林省第九届高校职业发展与就业创业指导课程教学大赛”中，1 人获得一等奖，2 人获得二等奖，参赛团队获得团体银奖，学校获得优秀组织奖。



加强校外就业导师队伍建设。不断完善就业导师专家库建设，目前已有专家 50 余人。2023 年，邀请专家库导师 20 余人以线上或线下的方式开展“生涯人物访谈工作坊”12 期，2000 余名学生参加，直击学生生涯、就业困惑，达到就业指导的个性化和精准化。



生涯人物访谈工作坊

加强留省就业和项目就业引导。强化留省（基层）就业引导。全年通过云平台开展留省就业政策、招聘信息、典型人员宣传 453 次。在《大学生就业指导》课程中，专门设计“留省就业”教学内容，面向全体 2023 届、2024 届毕业生授课。以“奋斗有我 ‘就’ 在吉林”为主题开展就业指导、招聘活动 87 余场。2023 年共有 3 名毕业生参加应征入伍，21 名毕业生参加



西部计划，7名毕业生报名援藏项目。截至8月31日，2023届毕业生留省就业率达到61.28%；本专科基层就业率分别达到25.28%、39.62%。

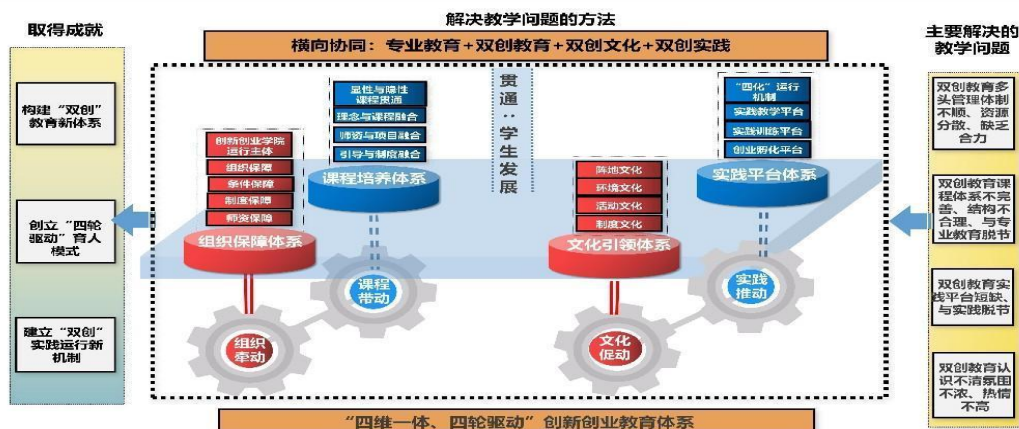


“创业有你‘就’在吉林”系列宣传活动

加强就业困难群体帮扶。突出就业精准帮扶，实施重点群体建档立卡、一生一策动态管理，建立以学院为单位的《2023届毕业生重点群体就业帮扶记录表》，将指导服务情况定期进行跟踪完善；建立分级包保、实施分类精准帮扶。落实宏志助航计划，完成吉林省就业指导中心“双困生”和教育部“宏志助航”培训任务83人；为2023届毕业生216人申请发放就业创业求职补贴23.02万元，促进重点群体毕业生顺利就业。全年依托云就业指导平台，针对重点群体等毕业生开展就业指导与咨询5500余人次，重点群体毕业生就业成效显著，截至8月31日，2022届本专科毕业生留省就业率达到58.41%；基层就业率分别为30.34%、49.02%，分别同比提升6.71%、24.52%。

（四）构建“四维一体 四轮驱动”地方高校创新创业教育体系，提升大学生创新创业能力

学校以培养学生创新精神、创业意识和创新创业能力为改革目标，构建了由“组织保障体系、课程培养体系、实践平台体系、文化引领体系”组成的“四维一体、纵横贯通、全程化、进阶式”的创新创业教育体系；创设了“组织牵动、课程推动、实践带动、文化助动”四轮驱动的创新育人模式；创建了“活动项目化、项目学分化、实践课程化、竞赛激励化”的创新创业实践教学运行机制。



“四维一体 四轮驱动”创新创业教育体系运行图

1. “组织牵动”构建统筹协调的创新创业教育组织保障体系

加强组织保障。学校建立创新创业学院，成立了以党委书记和校长共同担任组长的创新创业教育工作领导小组，设置创新创业教学指导委员会和创新创业专家咨询委员会，全面领导全校创新创业教育工作。创新创业学院由校长担任院长，设执行院长 1 人、专职副院长 1 人，教务处、科研处、研究生院和团委的主要负责人担任兼职副院长。内部机构设置“综合管理部、实践指导部、项目推广部”等 3 个科级机构和创新创业教研室、大学生职业发展与就业指导教研室 2 个教研室。

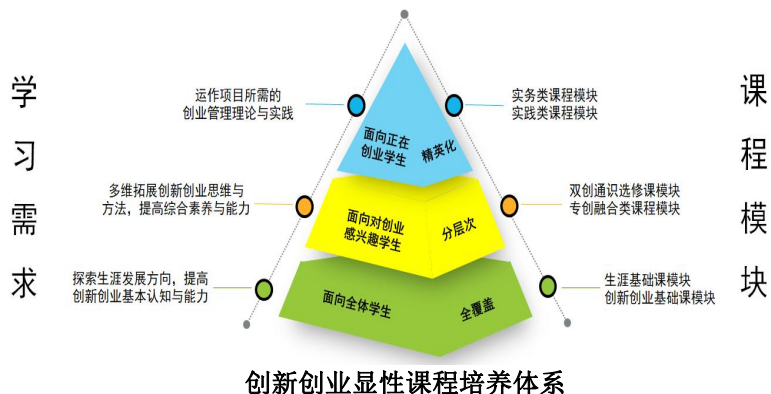
强化制度保障。学校围绕创新创业教育完善制度，强化保障。制定了组织领导与运行机构保障文件 34 项，完善了教育制度保障文件 18 项，出台了师资保障文件 4 项，制定了文化引领体系激励政策 6 项。建立了创新创业基金，用于奖励在高水平大赛中获奖项目的指导教师和支持扶持大学生初创企业发展。

强化条件保障。加强创新创业机构、人员、经费和场地支持，学校设立的创新创业学院下设综合管理部、实践指导部、项目推广部 3 个科室和创新创业教研室、大学生职业发展与就业指导教研室 2 个教研室；配备专职人员 6 人，兼职管理人员 5 人，专兼职教师 25 人。学校每年设立专项资金 500 余万元，用于开展创新创业教育活动。设有建筑面积 5000 平方米的实验教学中心、众创空间和孵化基地，为师生投身创新创业实践提供良好的条件。

强化师资保障。构建了由“企业家导师、专业教师导师和双创理论课教师”组成的师资队伍 242 人。2016 年至今，学校组织教师参加双创教育教学培训 414 人次，其中约 40 人获得国际创业教练证书，16 名教师获得全国 KAB 创业教育讲师资格，3 人被聘为吉林省教育厅特聘培训师，教师获创新创业教育教学比赛奖励 20 余人次。

2. “课程推动”构建“显性+隐性”课程培养体系

显性课程模块化，重在理论武装。构建“多层次、四模块”的显性课程教学体系。即面向全体学生开设创新创业通识类课程；面向有创业兴趣和意愿的学生开设专创融合类和素质拓展类课程；面向正在进行创业实践和开办创业企业的学生开设专业类课程，共四大模块 91 门，总计 2076 学时，129.5 学分。教学实践覆盖和受益学生达 3 万余人次。





隐性课程多形式，重在理念渗透。面向全体学生，采取双创理念、精神、方法、技能融入专业教育并通过二课堂活动渗透的方式进行培养。隐性课程主要包括可以转化为创业资源的专业课程、强化创业意识的活动课程和营造创业文化氛围的环境课程。隐性课程采取“1+N”培养模式和活动渗透的方式进行教学培养。通过对校级创新创业导师为龙头的全体专业课教师进行“专创融合”为主题的培训，提升教师的创新创业教育理念（思维、精神、方法）与技能，结合专业课特点与规律融入专业课教学中，通过理念的融入贯通，使创新创业精神、方法和思维渗透到所有专业课程中。经过显性课程与隐性课程相互贯通、交叉融合形成培养学生创新精神、创业意识和创新创业能力的课程体系。

三维融合，促进课程推动。一是理念与课程融合，将创新创业教育的理念贯穿到课程设计的全过程。二是师资与项目融合，将学生的实践项目配备有相关专业背景的指导教师，引导学生能力激发、兴趣激发、创意激发。三是引导与制度融合，跳出专业层面，顶层设计人才培养过程中创新创业通用能力的培养载体，通过配套制度引导创新创业教育与专业教育相互渗透。

3. “实践带动” 打造功能完整的实践平台体系

构建“功能完整、分层递进”的实践平台体系。建立以“专业兴趣小组、本科实践教学平台、研究生科研创新实验平台、双创训练营、杏林双创实验班”为主要内容的实践教学平台；建立以“本科生双创训练计划、大学生创新创业竞赛、第二课堂实践平台、创新工坊、杏林创客工坊”等为主要内容的实践训练平台；建立以“杏林创客空间、创业孵化基地、校外创新创业实践基地”为主要内容的创业孵化平台。构建了创业学生由“专业兴趣——创新实验教学——实践训练——创业孵化”分层进阶、三创融合、功能完整的实践平台体系。



创新创业实践平台教育体系

创建运行机制，强化实践带动。通过打造“实践课程化、活动项目化、考核学分化、竞赛激励化”的双创实践教育运行机制，有效激发学生创新创业热情，并为学生提供以“专业兴趣—创意产生—初级作品—创业项目—团队组建—项目孵化—创办企业—企业入孵”为主要内容的全链条式实践服务，贯通“创意—创新—创业”三创融合的实践平台体系。

4. “文化助动”构建多元协同的文化引领体系

构建以“阵地文化、环境文化、活动文化和制度文化”多元协同的创新创业文化引领体系，强化创业教育文化引领和实践导向，持续完善鼓励创新、支持创业的双创育人机制和文化环境。

一是加强阵地文化。利用创新创业学院官方微信和网站主阵地，每日宣传创新创业政策、知识、创业案例、创新创业先进人物和典型事迹等。注重发挥创业教育的文化价值引领作用，激发师生关心并投身创新创业实践的热情。

二是营造环境文化。利用学校众创空间体系的建筑楼廊、宣传画廊和双创室外大屏幕开展双创宣传，浓厚师生的创新创业文化氛围。

三是塑造活动文化。利用创新创业大赛、双创表彰大会、专家大讲堂、创客集市、创新创业之星评选等活动，加强师生的双创价值观引导。

四是构建制度文化。制定创新创业高水平竞赛奖励办法、双创奖学金评定、创新学分积累等制度共 20 余项。通过持续完善双创制度文化建设，有效调动师生投身创新创业实践的动机，有利于在校内形成多元主体共同参与、协同共建的创新创业教育文化氛围。

5. 学校创新创业工作取得丰硕成果

一是学生创新创业能力素质显著提升，近三年，开设双创通识类、专业类、素质拓展类和专创融合类等四大模块课程 91 门，选课人数达到 3 万余人次，必修课覆盖率达 100%、选修课覆盖率达 50.49%。创新创业实践活动参与学生达 11.5 万人次，覆盖全体学生。毕业生对学校创新创业教育满意度高，在教育部开展的全国创新创业典型经验高校评选社会（网络）调查环节，学校毕业生满意度在各省择优推荐参评的 79 所省属高校中位列第 4 名。

二是学校各类创新创业大赛中获得佳绩。近五年，获中国国际大学生创新大赛国奖金奖 3 项、银奖 7 项、铜奖 19 项，省赛金奖 66 项，在省属高校及全国中医药行业院校的成绩中均处于领先地位。连续 3 年在吉林省“互联网+”大赛上获得金奖数和金银奖总数位列吉林省所有高校第一名。其中两个国赛金奖项目在国赛金奖争夺赛中分列两个小组的第一名，刷新吉林省的纪录，首次代表吉林省及中医药院校项目入围全国三强排位赛，两个项目分获全国第 7 名和第 11 名，今年获得的金奖实现了吉林省高校在该项赛事青年红色筑梦之旅赛道中金奖零的突破。吉林省教育厅专门两次发贺信祝贺我校获得金奖。学校推荐的创新创业项目连续三届入选全国大学生创新创业年会现场展示，取得了突破。连续五届获得吉林省“互联网+”创新创



业大赛优秀组织单位荣誉称号。学校入围教育部和中国高等教育学会公布的《全国普通高校大学生竞赛榜单（本科）》，在全国医药类本科院校中排名 15 位，本科生创新能力得到行业认可。学生积极参加大学生创新创业训练计划项目，共立项国家级 145 项，省级 440 项，实施“金种子”重点项目扶持计划，学生参与申请专利 39 项，发表论文 60 篇。有 6 人被评为吉林省创业先锋，有 3 人被评首届吉林省高校“双创之星”。涌现出以金贤俊为代表的全省十大“创业先锋”“高校双创之星”等优秀个人。第三方麦可思公司对我校全体在校学生开展的创新创业教育评价报告显示，学生对创新创业教育课程整体评价较高。入围第三方高校创新创业教育评价研究咨询服务机构“创指数”推出的 2022 年中国本科院校创新创业教育指数榜，位列全国中医药院校第一名、全国医药学类院校第二名。

三是教育教学研究和改革成果丰硕。学校先后被教育部评为全国创新创业典型经验高校、全国 100 个毕业生就业创业典型案例高校，被吉林省发改委等 5 个部门评为吉林省政府“大众创业万众创新”示范基地，被吉林省教育厅评为全省高校创新创业教育改革示范基地、省级创新创业学院。获省级教学成果一等奖 1 项，获批省级以上教育教学课题立项 27 项，发表教学研究论文 42 篇，出版著作及教材 11 部。大学生创业基础课程获评国家级一流课程，建设了吉林省创新创业教育改革示范课程 2 门、省级精品在线开放课程 1 门，教师获各类教育教学比赛奖励 20 余人次。

四是学校关注度高、影响力持续提升。学校创新创业工作典型经验多次在教育部网站推广发布。创新创业教育经验做法、参赛、创业等工作受到中央电视台、人民日报、中国教育报、学习强国、中国中医药报、今日头条等主流媒体的报道 80 余次，教育部主管的《全国大学生创新创业实践联盟简报》累计报道我校创新创业工作 40 余次，扩大了学校的影响力。

就业相关分析



第三章 就业相关分析

本章主要呈现毕业生就业状况分析，包含毕业生的工作与专业相关度、就业满意度等指标，综合了解毕业生就业质量和成长情况。



一 收入分析

1. 毕业生的月收入

毕业生在就业市场竞争力较强。薪资水平反映毕业生在就业市场上的竞争力水平。我校2023届博士、硕士、本科、专科毕业生的月收入分别为7671元、6067元、4525元、3871元。

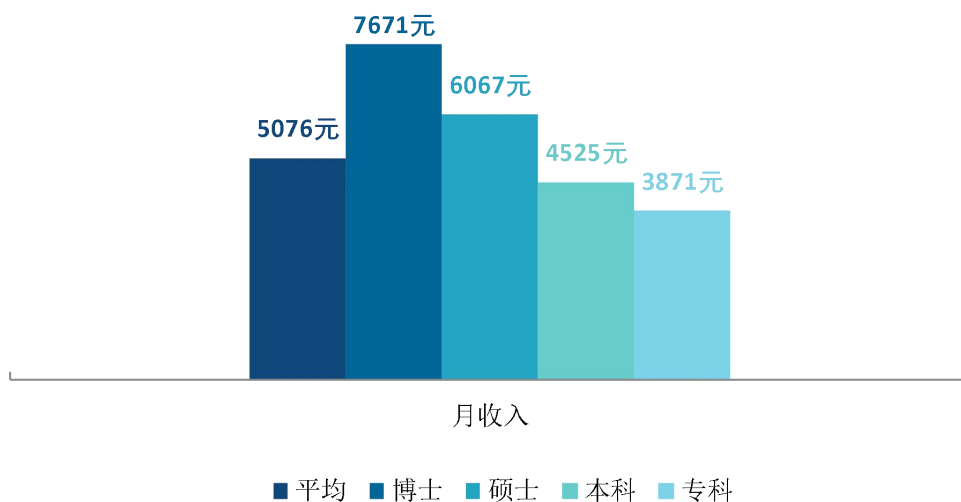


图 3-1 毕业生的月收入

数据来源：麦可思-长春中医药大学 2023 届毕业生培养质量评价数据。

月收入受职业、行业、就业地区影响较大，我校 2023 届本科毕业生的月收入为 4525 元，与全国非“双一流”本科（5721 元）有一定差距。

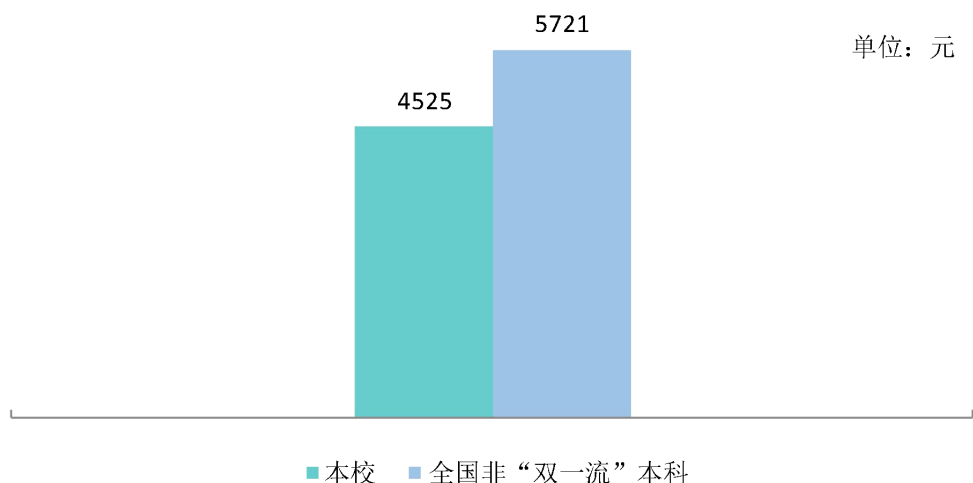


图 3-2 月收入，与全国非“双一流”本科对比

数据来源：麦可思-长春中医药大学 2023 届毕业生培养质量评价数据。

2. 各学院及专业的月收入

我校 2023 届博士毕业生中，药学院、人参科学研究院的月收入较高，分别为 8322 元、8250 元；硕士毕业生中，人参科学研究院、药学院的月收入较高，分别为 8153 元、7500 元；本科毕业生中，药学院、护理学院的月收入较高，分别为 5122 元、4787 元；专科毕业生中，职业技术学院的月收入为 3871 元。

表 3-1 各学院毕业生的月收入

单位：元

学历	学院名称	月收入
博士	本校博士平均	7671
	药学院	8322
	人参科学研究院	8250
	针灸推拿学院	6873
硕士	本校硕士平均	6067
	人参科学研究院	8153
	药学院	7500
	临床医学院	6007
	针灸推拿学院	5934
	护理学院	5713
	健康管理学院	5557
中医学院	5216	



学历	学院名称	月收入
	康复医学院、中西医结合学院	5124
	基础医学院	4609
本科	本校本科平均	4525
	药学院	5122
	护理学院	4787
	健康管理学院	4456
	针灸推拿学院	4442
	中医学院	4414
	康复医学院	4319
	临床医学院	3863
	中西医结合学院	3618
	医药信息学院	3510
	专科	本校专科平均
职业技术学院		3871

注：个别学院因样本较少没有包括在内。

数据来源：麦可思-长春中医药大学 2023 届毕业生培养质量评价数据。

我校 2023 届博士毕业生中，中药学专业的月收入较高，为 8288 元；硕士毕业生中，中药化学、中药药剂学专业的月收入较高，分别为 9460 元、8463 元；本科毕业生中，药物制剂、中药学、生物制药专业的月收入较高，分别为 6033 元、5537 元、5160 元；专科毕业生中，中药学、药品经营与管理、康复治疗技术专业的月收入较高，分别为 4756 元、4458 元、4215 元。

表 3-2 各专业毕业生的月收入

单位：元

学历	专业名称	月收入
博士	本校博士平均	7671
	中药学	8288
	针灸推拿学	6873
硕士	本校硕士平均	6067
	中药化学	9460
	中药药剂学	8463
	中药鉴定学	7975
	中药药理学	7693
	中药分析学	6213
	中医外科学	6143
	护理	6082
	针灸推拿学	5934

学历	专业名称	月收入
	中药学	5571
	中西医结合临床	5353
	中医内科学	5328
	公共卫生	5128
本科	本校本科平均	4525
	药物制剂	6033
	中药学	5537
	生物制药	5160
	护理学	4787
	市场营销	4712
	制药工程	4657
	药学	4642
	健康服务与管理	4461
	公共事业管理	4457
	针灸推拿学	4442
	中医学	4414
	康复治疗学	4319
	药事管理	4297
	临床医学	3863
	中西医临床医学	3618
	医学信息工程	3510
	本校专科平均	3871
	专科	中药学
药品经营与管理		4458
康复治疗技术		4215
药物制剂技术		4015
护理		3549
中医康复技术		3500

注：个别专业因样本较少没有包括在内。

数据来源：麦可思-长春中医药大学 2023 届毕业生培养质量评价数据。



二 专业相关度

1. 毕业生的工作与专业相关度

近九成毕业生就业与专业对口。从事工作与所学专业相关的比例是反映就业质量与专业培养目标达成效果的重要指标。我校 2023 届毕业生的工作与专业相关度为 87%，毕业生从事工作与所学专业的匹配度较高，博士、硕士、本科、专科毕业生的工作与专业相关度分别为 95%、91%、86%、79%。

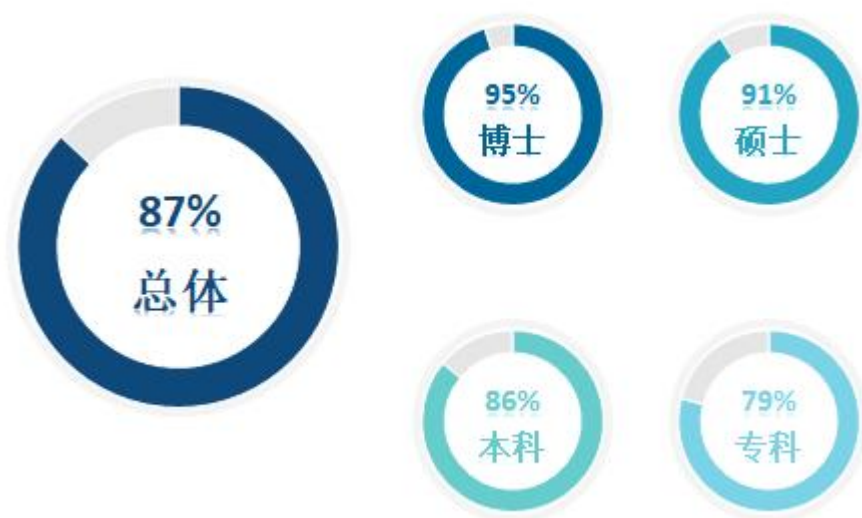


图 3-1 毕业生的工作与专业相关度

数据来源：麦可思-长春中医药大学 2023 届毕业生培养质量评价数据。

我校 2023 届本科毕业生的工作与专业相关度为 86%，高于全国非“双一流”本科（74%）较多。

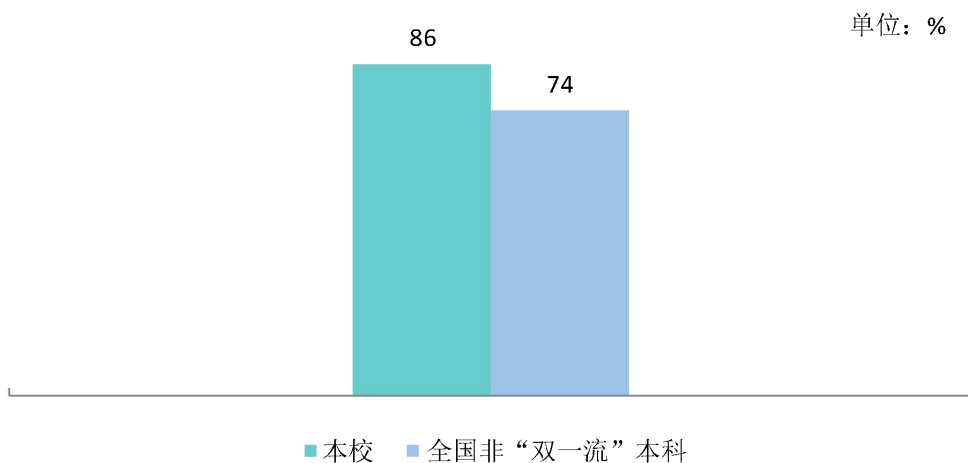


图 3-2 工作与专业相关度，与全国非“双一流”本科对比

数据来源：麦可思-长春中医药大学 2023 届毕业生培养质量评价数据。

我校 2023 届本科医学类、非医学类毕业生的工作与专业相关度分别为 93%、79%。

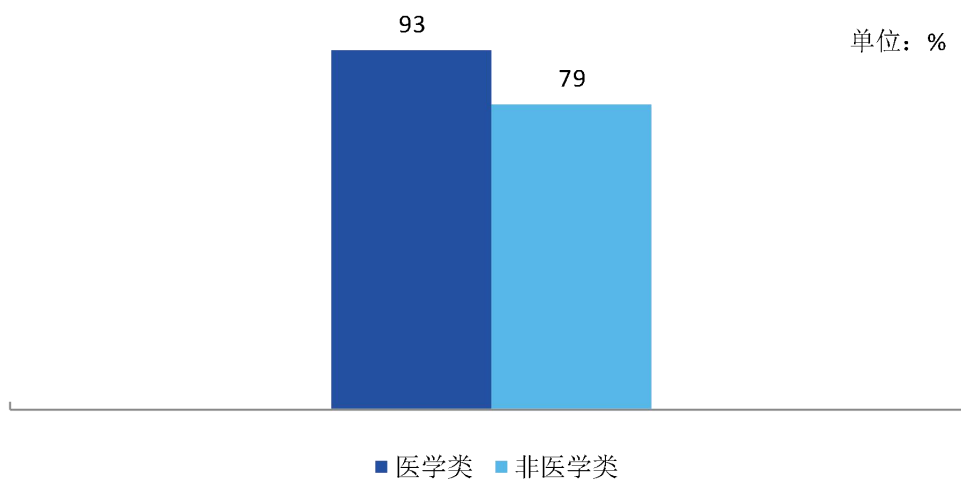


图 3-3 本科医学类/非医学类毕业生的工作与专业相关度

数据来源：麦可思-长春中医药大学 2023 届毕业生培养质量评价数据。

2. 各学院及专业的专业相关度

我校 2023 届硕士毕业生工作与专业相关度较高的学院是临床医学院（100%）、针灸推拿学院（97%）；本科毕业生工作与专业相关度较高的学院是临床医学院（97%）、护理学院（95%）；职业技术学院专科毕业生工作与专业相关度为 79%。

表 3-3 各学院毕业生的工作与专业相关度

单位：%

学历	学院名称	比例
硕士	本校硕士平均	91
	临床医学院	100
	针灸推拿学院	97
	中医学院	93
	人参科学研究院	90
	药学院	87
	健康管理学院	81
本科	本校本科平均	86
	临床医学院	97
	护理学院	95
	康复医学院	92
	中医学院	90



学历	学院名称	比例
	药学院	88
	针灸推拿学院	82
	健康管理学院	72
	医药信息学院	44
专科	本校专科平均	79
	职业技术学院	79

注：个别学院因样本较少没有包括在内。

数据来源：麦可思-长春中医药大学 2023 届毕业生培养质量评价数据。

我校 2023 届中药学专业博士毕业生工作与专业相关度为 89%；针灸推拿学、中医内科学、公共卫生专业硕士毕业生工作与专业相关度分别为 97%、93%、90%；本科毕业生工作与专业相关度较高的专业是临床医学（97%）、中药学（97%）、护理学（95%）；专科毕业生工作与专业相关度较高的专业是护理（87%）、药物制剂技术（80%）。

表 3-4 各专业毕业生的工作与专业相关度

单位：%

学历	专业名称	比例 (%)	样本数 (个)
博士	本校博士平均	95	44
	针灸推拿学	100	14
	中医儿科学	100	4
	中医内科学	100	4
	中医骨伤科学	100	1
	中医外科学	100	1
	中医基础理论	100	1
	中药学	89	19
硕士	本校硕士平均	91	379
	中药分析学	100	8
	中医外科学	100	7
	药剂学	100	7
	中医五官科学	100	7
	中医骨伤科学	100	7
	内科学	100	6
	中医临床基础	100	6
	中医儿科学	100	5
	青年马克思主义者培养研究	100	5
	中医康复学	100	4
	外科学	100	4
	中医基础理论	100	4
	麻醉学	100	3
	方剂学	100	3
	急诊医学	100	3
	药理学	100	3

学历	专业名称	比例 (%)	样本数 (个)
	神经病学	100	3
	思想政治教育	100	2
	耳鼻咽喉科学	100	2
	中西医结合基础	100	2
	儿科学	100	2
	马克思主义中国化研究	100	1
	眼科学	100	1
	妇产科学	100	1
	药物分析学	100	1
	影像医学与核医学	100	1
	临床检验诊断学	100	1
	针灸推拿学	97	68
	中医内科学	93	80
	护理	93	14
	公共卫生	90	20
	中药药理学	88	8
	中药学	88	8
	中药鉴定学	88	8
	中药化学	86	14
	药物化学	86	7
	中药炮制学	83	6
	中西医结合临床	82	11
	生药学	80	5
	护理学	80	5
	中药药剂学	71	7
	中西医结合临床基础	67	3
	中医妇科学	60	5
	社会发展与管理药学	50	6
	中医药信息学	40	5
	本校本科平均	86	599
本科	中西医临床医学	100	12
	中药资源与开发	100	3
	临床医学	97	68
	中药学	97	29
	护理学	95	130
	康复治疗学	92	38
	中医学	90	40
	药事管理	87	68
	制药工程	87	38
	药学	87	23
	药物制剂	85	13
	针灸推拿学	82	38
	生物制药	77	13
	市场营销	67	36
	公共事业管理	50	20



学历	专业名称	比例 (%)	样本数 (个)
	健康服务与管理	50	14
	医学信息工程	44	16
专科	本校专科平均	79	137
	护理	87	70
	药物制剂技术	80	20
	药品经营与管理	71	17
	中医康复技术	71	7
	康复治疗技术	63	16
	中药学	57	7

注 1：博士针灸推拿学、中医骨伤科学、中医外科学、中医儿科学、中医内科学、中医基础理论专业，硕士中医外科学、麻醉学、思想政治教育、中药分析学、药剂学、内科学、中医五官科学、中医康复学、方剂学、外科学、中医基础理论、中医儿科学、青年马克思主义者培养研究、耳鼻咽喉科学、中医临床基础、中西医结合基础、马克思主义中国化研究、儿科学、急诊医学、中医骨伤科学、药理学、神经病学、眼科学、妇产科学、药物分析学、影像医学与核医学、临床检验诊断学、护理、中药药理学、中药学、中药鉴定学、中药化学、药物化学、中药炮制学、中西医结合临床、生药学、护理学、中药药剂学、中西医结合临床基础、中医妇科学、社会发展与管理药学、中医药信息学专业，本科中西医临床医学、中药资源与开发、药物制剂、生物制药、健康服务与管理专业，专科中医康复技术、中药学专业样本较少，数据仅供参考。

注 2：博士中医心理学、中医医史文献、方剂学专业，硕士中医医史文献、全科医学、中医心理学、中医诊断学、康复医学与理疗学、马克思主义基本原理专业，本科中药制药专业，专科针灸推拿专业样本数为 0，未展示。

数据来源：麦可思-长春中医药大学 2023 届毕业生培养质量评价数据。

二 就业满意度

1. 毕业生的就业满意度

近九成毕业生对就业现状满意。就业满意度是毕业生对自己就业现状的主观评价，从毕业生的角度反映其对就业质量的满意程度。我校 2023 届毕业生的就业满意度为 87%，其中，博士、硕士、本科、专科毕业生的就业满意度分别为 96%、87%、87%、88%。可见毕业生对初入职场的岗位和工作内容等方面均比较认同。

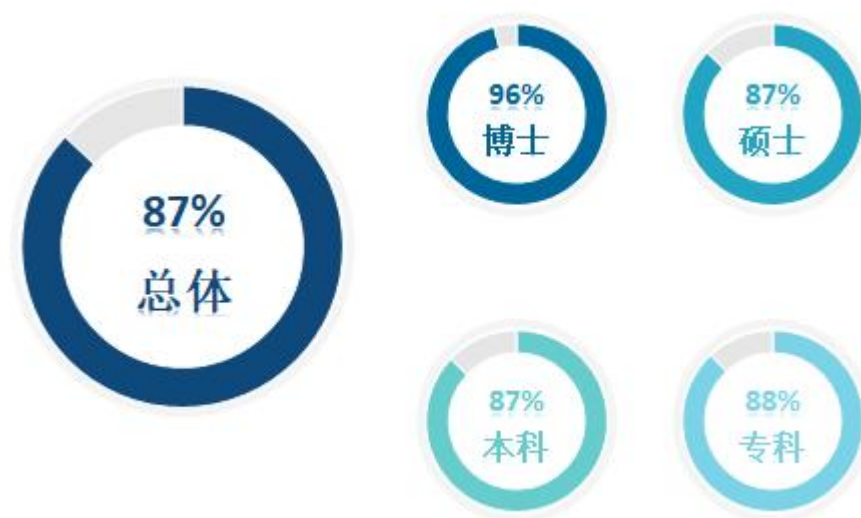


图 3-4 毕业生的就业满意度

数据来源：麦可思-长春中医药大学 2023 届毕业生培养质量评价数据。

2. 毕业生对就业各方面的满意度

我校 2023 届毕业生对就业的工作氛围以及工作内容的满意度相对较高。

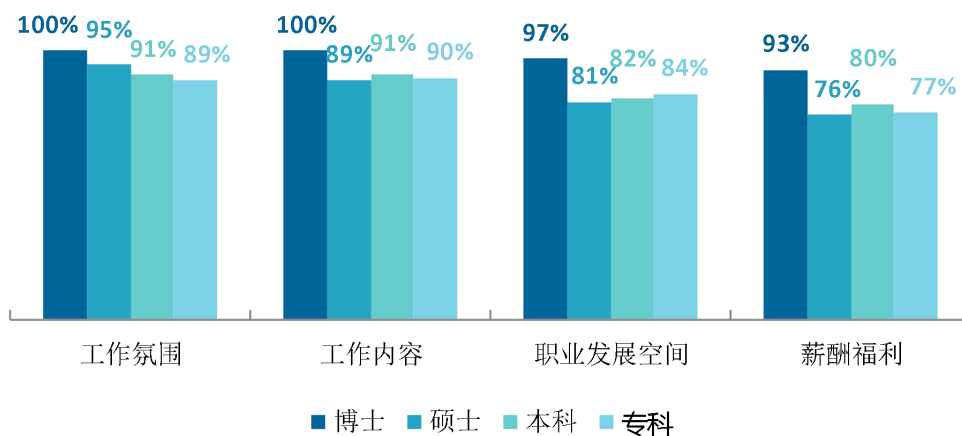


图 3-5 毕业生对就业各方面的满意度

数据来源：麦可思-长春中医药大学 2023 届毕业生培养质量评价数据。



我校 2023 届本科毕业生的就业现状满意度为 87%，高于全国非“双一流”本科（77%）。

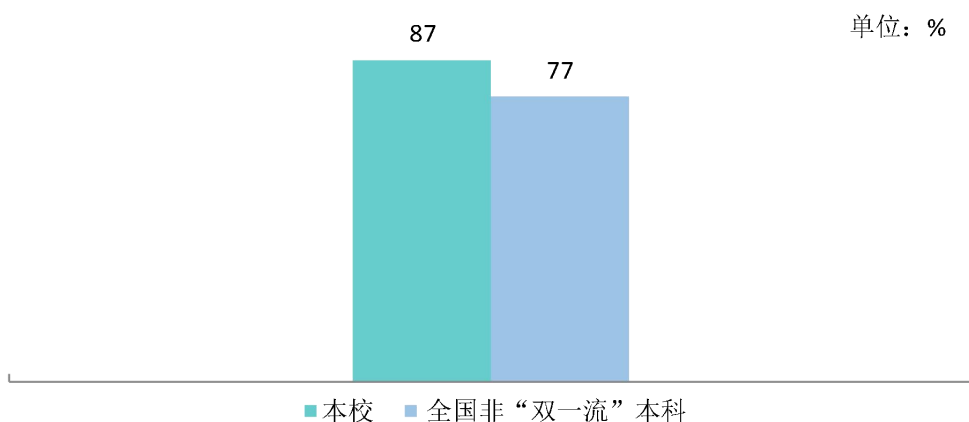


图 3-6 就业现状满意度，与全国非“双一流”本科对比

数据来源：麦可思-长春中医药大学 2023 届毕业生培养质量评价数据。

我校 2023 届本科医学类、非医学类毕业生的就业现状满意度分别为 88%、85%。

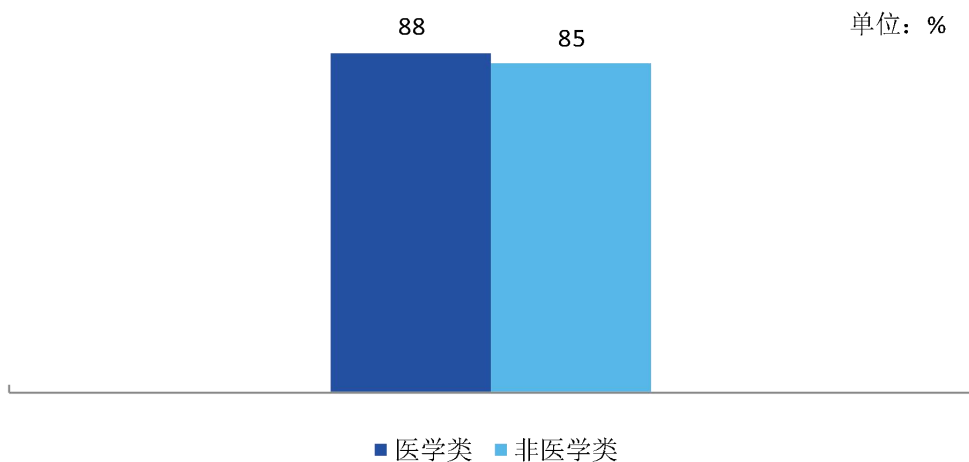


图 3-7 本科医学类/非医学类毕业生的就业现状满意度

数据来源：麦可思-长春中医药大学 2023 届毕业生培养质量评价数据。

3. 各学院及专业的就业满意度

我校 2023 届硕士毕业生就业满意度较高的学院是临床医学院（97%）；本科毕业生就满意度较高的学院是临床医学院（93%）、护理学院（90%）；职业技术学院专科毕业生的就业满意度为 88%。

表 3-5 各学院毕业生的就业满意度

单位：%

学历	学院名称	比例
硕士	本校硕士平均	87
	临床医学院	97
	健康管理学院	91
	药学院	90
	人参科学研究院	89
	针灸推拿学院	84
	中医学院	79
本科	本校本科平均	87
	临床医学院	93
	护理学院	90
	药学院	87
	中医学院	87
	康复医学院	87
	健康管理学院	83
专科	本校专科平均	88
	职业技术学院	88

注：个别学院因样本较少没有包括在内。

数据来源：麦可思-长春中医药大学 2023 届毕业生培养质量评价数据。

我校 2023 届中药学专业博士毕业生的就业满意度为 90%；硕士毕业生就业满意度较高的专业是公共卫生（89%）；本科毕业生就满意度较高的专业是制药工程（97%）、临床医学（93%）、护理学（90%）；护理、药物制剂技术专业专科毕业生的就业满意度分别为 91%、84%。

表 3-6 各专业毕业生的就业满意度

单位：%

学历	专业名称	比例（%）	样本数（个）
博士	本校博士平均	96	47
	针灸推拿学	100	14
	中医内科学	100	7
	中医儿科学	100	2



学历	专业名称	比例 (%)	样本数 (个)
	中医骨伤科学	100	1
	中医基础理论	100	1
	方剂学	100	1
	中药学	90	21
硕士	本校硕士平均	87	322
	护理	100	9
	中药学	100	9
	中药药理学	100	7
	中药分析学	100	7
	药剂学	100	7
	中医外科学	100	6
	内科学	100	6
	中医药信息学	100	5
	生药学	100	4
	外科学	100	4
	护理学	100	4
	社会发展与管理药学	100	4
	麻醉学	100	3
	方剂学	100	3
	中医基础理论	100	3
	中医儿科学	100	3
	急诊医学	100	3
	神经病学	100	3
	思想政治教育	100	2
	耳鼻咽喉科学	100	2
	儿科学	100	2
	药理学	100	2
	马克思主义中国化研究	100	1
	眼科学	100	1
	妇产科学	100	1
	影像医学与核医学	100	1
	临床检验诊断学	100	1
	中西医结合临床	90	10
	公共卫生	89	19
	中药鉴定学	88	8
	药物化学	86	7
	中药化学	85	13
	针灸推拿学	84	64
	中药炮制学	83	6
	中医骨伤科学	80	5
	中医内科学	78	51
	中医康复学	75	4
	青年马克思主义者培养研究	75	4
	中药药剂学	71	7
中医五官科学	67	6	
中西医结合临床基础	67	3	

学历	专业名称	比例 (%)	样本数 (个)
本科	中医临床基础	60	5
	中医妇科学	50	4
	中西医结合基础	50	2
	药物分析学	0	1
	本校本科平均	87	520
	中药资源与开发	100	1
	制药工程	97	37
	临床医学	93	68
	生物制药	91	11
	护理学	90	96
	药事管理	87	54
	康复治疗学	87	38
	中医学	87	31
	中药学	86	21
	医学信息工程	86	14
	健康服务与管理	83	12
	市场营销	82	34
	中西医临床医学	82	11
	针灸推拿学	80	41
	药学	78	18
专科	公共事业管理	74	19
	药物制剂	71	14
	本校专科平均	88	112
	药品经营与管理	92	12
	护理	91	56
	康复治疗技术	91	11
	药物制剂技术	84	19
中医康复技术	83	6	
中药学	75	8	

注 1: 博士中医内科学、针灸推拿学、中医骨伤科学、中医儿科学、中医基础理论、方剂学专业, 硕士中医外科学、麻醉学、中药药理学、思想政治教育、中药分析学、药剂学、护理、中药学、内科学、中医药信息学、生药学、方剂学、外科学、中医基础理论、中医儿科学、耳鼻咽喉科学、马克思主义中国化研究、护理学、儿科学、社会发展与管理药学、急诊医学、药理学、神经病学、眼科学、妇产科学、影像医学与核医学、临床检验诊断学、中西医结合临床、中药鉴定学、药物化学、中药化学、中药炮制学、中医骨伤科学、中医康复学、青年马克思主义者培养研究、中药药剂学、中医五官科学、中西医结合临床基础、中医临床基础、中医妇科学、中西医结合基础、药物分析学专业, 本科中药资源与开发、生物制药、医学信息工程、健康服务与管理、中西医临床医学、药物制剂专业, 专科药品经营与管理、康复治疗技术、中医康复技术、中药学专业样本较少, 数据仅供参考。

注 2: 博士中医心理学、中医医史文献、中医外科学专业, 硕士中医医史文献、全科医学、中医心理学、中医诊断学、康复医学与理疗学、马克思主义基本原理专业, 本科中药制药专业, 专科针灸推拿专业样本数为 0, 未展示。

数据来源: 麦可思-长春中医药大学 2023 届毕业生培养质量评价数据。



三 职业发展和变化

(一) 毕业生职业发展情况

我校 2023 届毕业生从毕业到目前有 16% 在薪资或职位上有过提升，博士、硕士、本科、专科毕业生从毕业到目前在薪资或职位上有过提升的比例分别为 12%、12%、17%、27%。

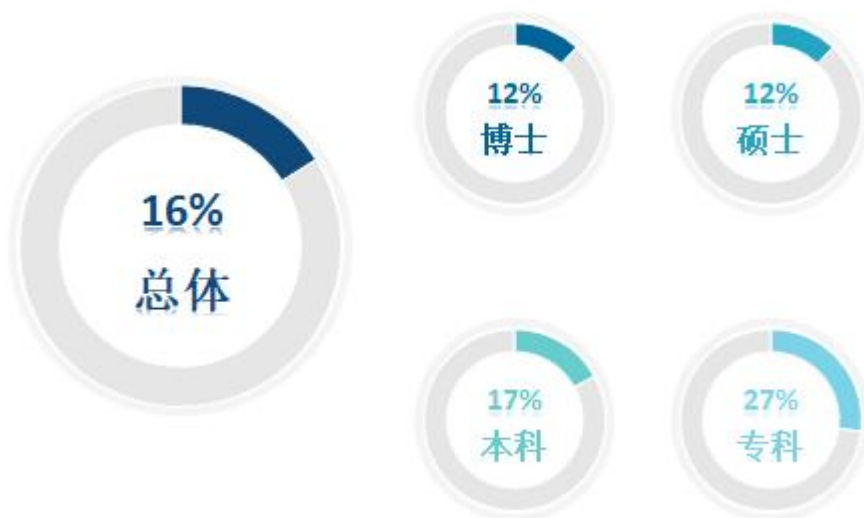


图 3-8 毕业生有过薪资或职位提升的比例

数据来源：麦可思-长春中医药大学 2023 届毕业生培养质量评价数据。

我校 2023 届硕士毕业生从毕业到目前有过薪资或职位提升比例较高的学院是针灸推拿学院（21%）、临床医学院（17%）、中医学院（12%）；本科毕业生从毕业到目前有过薪资或职位提升比例较高的学院是健康管理学院（25%）、康复医学院（24%）；职业技术学院专科毕业生从毕业到目前有过薪资或职位提升的比例为 27%。

表 3-7 各学院毕业生有过薪资或职位提升的比例

单位：%

学历	学院名称	比例
硕士	本校硕士平均	12
	针灸推拿学院	21
	临床医学院	17
	中医学院	12
	健康管理学院	8
	人参科学研究院	7
	药学院	2
本科	本校本科平均	17

学历	学院名称	比例
	健康管理学院	25
	康复医学院	24
	护理学院	18
	针灸推拿学院	17
	药学院	16
	临床医学院	8
	中医学院	3
专科	本校专科平均	27
	职业技术学院	27

注：个别学院因样本较少没有包括在内。

数据来源：麦可思-长春中医药大学 2023 届毕业生培养质量评价数据。

我校 2023 届中药学博士毕业生从毕业到目前有过薪资或职位提升的比例为 16%；针灸推拿学、中医内科学、公共卫生专业硕士毕业生从毕业到目前有过薪资或职位提升的比例分别为 21%、14%、11%；本科毕业生从毕业到目前有过薪资或职位提升比例较高的专业是市场营销（29%）、药事管理（27%）、康复治疗学（24%）；药物制剂技术、护理专业专科毕业生从毕业到目前有过薪资或职位提升的比例为 39%、27%。

表 3-8 各专业毕业生有过薪资或职位提升的比例

单位：%

学历	专业名称	比例 (%)	样本数 (个)
博士	本校博士平均	12	41
	中医内科学	33	3
	中药学	16	19
	针灸推拿学	7	14
	中医儿科学	0	3
	中医骨伤科学	0	1
	中医基础理论	0	1
硕士	本校硕士平均	12	344
	外科学	50	4
	思想政治教育	50	2
	中医儿科学	33	3
	急诊医学	33	3
	药理学	33	3
	神经病学	33	3
	中医康复学	25	4
	青年马克思主义者培养研究	25	4
	针灸推拿学	21	68
	生药学	20	5
	内科学	17	6
	中医临床基础	17	6



学历	专业名称	比例 (%)	样本数 (个)
	中医内科学	14	58
	中医外科学	14	7
	中药学	13	8
	公共卫生	11	19
	护理	10	10
	中西医结合临床	9	11
	中药化学	0	14
	中药药理学	0	8
	中药分析学	0	8
	中药鉴定学	0	8
	药剂学	0	7
	药物化学	0	7
	中药药剂学	0	7
	中药炮制学	0	6
	中医五官科学	0	6
	社会发展与管理药学	0	6
	中医妇科学	0	5
	中医药信息学	0	5
	中医骨伤科学	0	5
	护理学	0	4
	麻醉学	0	3
	方剂学	0	3
	中医基础理论	0	3
	中西医结合临床基础	0	3
	耳鼻咽喉科学	0	2
	中西医结合基础	0	2
	儿科学	0	2
	马克思主义中国化研究	0	1
	眼科学	0	1
	妇产科学	0	1
	药物分析学	0	1
	影像医学与核医学	0	1
	临床检验诊断学	0	1
	本校本科平均	17	484
本科	药物制剂	30	10
	市场营销	29	31
	药事管理	27	48
	康复治疗学	24	34
	医学信息工程	23	13
	健康服务与管理	20	10
	制药工程	19	36
	护理学	18	95
	针灸推拿学	17	36
	公共事业管理	16	19
	中药学	15	20
生物制药	11	9	

学历	专业名称	比例 (%)	样本数 (个)
	临床医学	8	66
	药学	6	17
	中医学	3	31
	中西医临床医学	0	8
	中药资源与开发	0	1
专科	本校专科平均	27	100
	药物制剂技术	39	18
	药品经营与管理	31	13
	护理	27	51
	中医康复技术	17	6
	康复治疗技术	13	8
	中药学	0	4

注 1: 博士中医内科学、中医骨伤科学、中医儿科学、中医基础理论专业, 硕士思想政治教育、外科学、中医儿科学、急诊医学、药理学、神经病学、中医康复学、青年马克思主义者培养研究、生药学、内科学、中医临床基础、中医外科学、中药学、护理、中西医结合临床、麻醉学、中药化学、中药药理学、中药分析学、中药炮制学、药剂学、中医妇科学、中医药信息学、药物化学、中医五官科学、方剂学、中医基础理论、中药药剂学、中西医结合临床基础、社会发展与管理药学、耳鼻咽喉科学、中西医结合基础、马克思主义中国化研究、护理学、儿科学、中药鉴定学、中医骨伤科学、眼科学、妇产科学、药物分析学、影像医学与核医学、临床检验诊断学专业, 本科药物制剂、医学信息工程、健康服务与管理、生物制药、中西医临床医学、中药资源与开发专业, 专科药品经营与管理、中医康复技术、康复治疗技术、中药学专业样本较少, 数据仅供参考。

注 2: 博士中医心理学、中医医史文献、方剂学、中医外科学专业, 硕士中医医史文献、全科医学、中医心理学、中医诊断学、康复医学与理疗学、马克思主义基本原理专业, 本科中药制药专业, 专科针灸推拿专业样本数为 0, 未展示。

数据来源: 麦可思-长春中医药大学 2023 届毕业生培养质量评价数据。



（一） 毕业生职位变化

我校 2023 届 10% 毕业生从毕业到目前有过转岗，博士、硕士、本科、专科从毕业到目前有过转岗的比例分别为 0%、9%、11%、16%。



图 3-9 毕业生有过转岗的比例

数据来源：麦可思-长春中医药大学 2023 届毕业生培养质量评价数据。

我校 2023 届硕士毕业生从毕业到现在有过转岗比例较低的学院是中医学院（5%）、人参科学研究院（7%）、临床医学院（7%）；本科毕业生从毕业到现在有过转岗比例较低的学院是护理学院（5%）；职业技术学院专科毕业生从毕业到现在有过转岗经历的比例为 16%。

表 3-9 各学院毕业生有过转岗的比例

单位：%

学历	学院名称	比例
硕士	本校硕士平均	9
	针灸推拿学院	16
	药学院	12
	健康管理学院	8
	临床医学院	7
	人参科学研究院	7
	中医学院	5
本科	本校本科平均	11
	临床医学院	15
	针灸推拿学院	14
	康复医学院	12
	健康管理学院	11

学历	学院名称	比例
	药学院	10
	中医学院	10
	护理学院	5
专科	本校专科平均	16
	职业技术学院	16

注：个别学院因样本较少没有包括在内。

数据来源：麦可思-长春中医药大学 2023 届毕业生培养质量评价数据。

我校 2023 届中药学专业博士毕业生从毕业到现在有过转岗经历的比例为 0%；硕士毕业生从毕业到现在有过转岗比例较低的专业是中医内科学（5%）；本科毕业生从毕业到现在有过转岗比例较低的专业是制药工程（3%）、护理学（5%）、药事管理（8%）；药物制剂技术、护理专业专科毕业生从毕业到现在有过转岗经历的比例分别为 11%、16%。

表 3-10 各专业毕业生有过转岗的比例

单位：%

学历	专业名称	比例 (%)	样本数 (个)
博士	本校博士平均	0	41
	中药学	0	19
	针灸推拿学	0	14
	中医儿科学	0	3
	中医内科学	0	3
	中医骨伤科学	0	1
	中医基础理论	0	1
硕士	本校硕士平均	9	344
	眼科学	100	1
	青年马克思主义者培养研究	50	4
	药理学	33	3
	外科学	25	4
	护理	20	10
	生药学	20	5
	中医临床基础	17	6
	针灸推拿学	16	68
	中医外科学	14	7
	药物化学	14	7
	中药药剂学	14	7
	中药分析学	13	8
	中药学	13	8
	中药鉴定学	13	8
	公共卫生	11	19
	中药化学	7	14
	中医内科学	5	58
	中西医结合临床	0	11



学历	专业名称	比例 (%)	样本数 (个)
	中药药理学	0	8
	药剂学	0	7
	中药炮制学	0	6
	内科学	0	6
	中医五官科学	0	6
	社会发展与管理药学	0	6
	中医妇科学	0	5
	中医药信息学	0	5
	中医骨伤科学	0	5
	中医康复学	0	4
	护理学	0	4
	麻醉学	0	3
	方剂学	0	3
	中医基础理论	0	3
	中医儿科学	0	3
	中西医结合临床基础	0	3
	急诊医学	0	3
	神经病学	0	3
	思想政治教育	0	2
	耳鼻咽喉科学	0	2
	中西医结合基础	0	2
	儿科学	0	2
	马克思主义中国化研究	0	1
	妇产科学	0	1
	药物分析学	0	1
	影像医学与核医学	0	1
	临床检验诊断学	0	1
本科	本校本科平均	11	484
	医学信息工程	23	13
	药学	18	17
	市场营销	16	31
	临床医学	15	66
	中药学	15	20
	针灸推拿学	14	36
	康复治疗学	12	34
	公共事业管理	11	19
	生物制药	11	9
	中医学	10	31
	健康服务与管理	10	10
	药物制剂	10	10
	药事管理	8	48
	护理学	5	95
	制药工程	3	36
	中西医临床医学	0	8
中药资源与开发	0	1	
专科	本校专科平均	16	100

学历	专业名称	比例 (%)	样本数 (个)
	药品经营与管理	38	13
	中医康复技术	17	6
	护理	16	51
	药物制剂技术	11	18
	康复治疗技术	0	8
	中药学	0	4

注 1: 博士针灸推拿学、中医骨伤科学、中医儿科学、中医内科学、中医基础理论专业, 硕士马克思主义中国化研究、妇产科学、药物分析学、影像医学与核医学、临床检验诊断学、思想政治教育、耳鼻咽喉科学、中西医结合基础、儿科学、麻醉学、方剂学、中医基础理论、中医儿科学、中西医结合临床基础、急诊医学、神经病学、中医康复学、护理学、中医妇科学、中医药信息学、中医骨伤科学、中药炮制学、内科学、中医五官科学、社会发展与管理药学、药剂学、中药药理学、中西医结合临床、中药化学、中药分析学、中药学、中药鉴定学、中医外科学、药物化学、中药药剂学、中医临床基础、生药学、护理、外科学、药理学、青年马克思主义者培养研究、眼科学专业, 本科中西医临床医学、中药资源与开发、健康服务与管理、药物制剂、生物制药、医学信息工程专业, 专科康复治疗技术、中药学、中医康复技术、药品经营与管理专业样本较少, 数据仅供参考。

注 2: 博士中医心理学、中医医史文献、方剂学、中医外科学专业, 硕士中医医史文献、全科医学、中医心理学、中医诊断学、康复医学与理疗学、马克思主义基本原理专业, 本科中药制药专业, 专科针灸推拿专业样本数为 0, 未展示。

数据来源: 麦可思-长春中医药大学 2023 届毕业生培养质量评价数据。

就业发展趋势分析



第四章 就业发展趋势分析

本章对我校毕业生就业数据进行趋势性分析，以便能更好地把握市场变化规律、学生择业观与就业预期变化，进一步提升就业工作成效。



一 中医药行业发展趋势及人才需求分析

中医药是中华民族的伟大创造，是中国古代科学的瑰宝，对维护中华民族的安全、健康、生存和繁衍发挥了重要的作用。随着二十大“健康中国”建设的持续推进，“刚需+政策+优势”将为我国中医药产业创造空前的发展空间。

（一） 中医药行业发展趋势

1. 中医药国际化进程不断加快

随着我国“一带一路”、京津冀协同发展、长江经济带三大战略的实施，特别是“丝绸之路经济带”沿线国家，和中国毗邻，双方历史文化、生活习惯和疾病谱较为接近，中医药容易被接受。“一带一路”合作倡议将为中医药服务的全球化发展，服务可及性、便利化提供，服务贸易渐进自由化进程乃至最终实现自由化的发展目标提供了有利条件和发展基础。今年是共建“一带一路”倡议提出十周年，中医药高质量融入共建“一带一路”取得丰硕成果。

目前，中医药已经传播到 196 个国家和地区，与 86 个国家签订了政府间协议，中医药内容纳入 16 个自由贸易协定，制定颁布了 98 项中医药国际标准，布局建设 32 个中医药海外中心、75 个中医药国际合作基地，开展了 31 个国家中医药服务出口基地，全球约有 40 亿人使用中药产品，年交易额近 5000 亿元，并以每年 10%~20% 的速度递增。随着健康观念的变化和医学模式的转变，中医药的理论和技术的逐步得到认可和接受。继“一带一路”合作倡议后，2018 年 12 月，我国又召开了首届世界中医药科技大会，2020 年 12 月，我国召开了“第十七届世界中医药大会”，2021 年 12 月，第十八届世界中医药大会在香港召开，2022 年 11 月 26 日，由世界中医药学会联合会主办的第十九届世界中医药大会在巴西圣保罗隆重召开，会议主题为“推动中医药高质量全球发展，为增进各国人民健康福祉做贡献”。2023 年 11 月 14 日，第二十届世界中医药大会在菲律宾马尼拉开幕，大会以“人人享有健康，推动传统医学融入全球卫生健康治理”为主题，就中医药传承与创新、中西医结合等议题展开交流。几次大会的召开将有力推动中医药国际化，提高中医药在全球医学中的地位，为构建人类卫生健康共同体作出贡献。

2. 利好政策推动中医药事业快速发展



国家大力支持中医药发展，陆续颁布《中医药发展战略规划纲要（2016—2030年）》《中华人民共和国中医药法》《中共中央国务院关于深化医药卫生体制改革的意见》《“健康中国2030”规划纲要》《“十四五”中医药发展规划》《中医药振兴发展重大工程实施方案》等多个重磅政策，加大扶持力度，促进中医药传承创新。特别是《中共中央国务院关于促进中医药传承创新发展的意见》从顶层设计提出了中医药发展方向，各省结合《意见》陆续颁布利好中医药产业的行动计划，通过加大资金投入，加大标准化基层中医医院建设、中医医院康复科建设，建立县域医共体建设试点，推动地方中医药法规制修订等具体举措，加大中医药建设和投入，加快建成覆盖城乡的中医医疗保健服务体系，推动中医药事业发展跑出“加速度”，目标到2025年，优质高效中医药服务体系加快建设，中医药振兴发展取得明显进展，中医药成为全面推进健康中国建设的重要支撑。到2030年，15分钟基本医疗卫生服务圈基本形成，可以预见，在未来10年，中医药人才需求将更加旺盛。

3. 现代消费模式和医学模式的转变，为中医药发展提供了广阔的前景

2022年中国人均GDP达到1.3万美元。根据国外经验，在人均GDP突破5000美元时，人们的消费结构和消费模式将会向文化、娱乐、体育、健康等新兴消费领域转变。据《2022易凯资本中国健康产业白皮书》显示，至2021年我国大健康产业规模约达9.78万亿元，其中与药有关的市场规模约为2.5万亿元，医疗器械和诊断的市场规模约为1万亿元，医疗服务、数字医疗以及泛健康的市场规模约为5.5万亿到6.5万亿元，2022年我国大健康产业规模将达到10.89万亿元，未来五年（2024-2030）年均复合增长率约为10.30%，2026年将达到16.12万亿元，这也将全面带动中医药健康消费的大升级。

随着现代医学的模式从生物模式向生物—心理—社会—环境综合因素医学模式转变，医学目的的调整也从以疾病或以治病为目的向更加注重预防为主转变。在这样的调整下，人们的健康观念发生根本性变化。快节奏的都市生活导致亚健康人群显著增加，围绕解决肥胖、消化、睡眠、免疫、糖尿病、高血压等健康问题的中药保健品、药食同源产品将长期快速增长。在“大健康”时代背景下，人们对于中医养生保健越来越重视，中医药已经不仅仅局限于祛除病痛，而是深入人们生活的方方面面。行业发展的需要和市场需求的不断增加，特别是对缓解看病贵、中医养生保健、治未病等方面，中医药有着独特的优势，而且中医药在治愈疑难杂症方面竞争力不断提高，越来越具有行业吸引力，健康观念的转变和健康需求的转变给中医的发展带来了极好的机遇，刺激了对中医药人才的需求，中医药人才未来发展前景非常广阔。

4. 中医药在健康服务业大有可为

健康服务业包括医疗护理、康复保健、健身养生等众多领域，在当今经济社会转型中，养生、休闲经济转型是一个重要方向。随着人们健康观念逐步提升，健康服务业市场前景非常广

阔，且其在整个服务业中有领头羊地位，颇具有代表性。《中共中央关于制定国民经济和社会发展第十四个五年规划和二〇三五年远景目标的建议》要求，进一步提升健康教育、慢病管理和残疾康复服务质量，重视精神卫生和心理健康。实施积极应对人口老龄化国家战略，推动养老事业和养老产业协同发展，健全基本养老服务体系，培育养老新业态，构建居家社区机构相协调、医养康养相结合的养老服务体系。健康养老领域为中医药事业发展带来更广阔空间。同时加强中医药文化研究领域有所拓展，实施中医药文化推广行动，推动建设体验场馆，丰富中医药文化产品和服务供给，中医药文化产业逐见规模。

5. “互联网+中医药健康服务”成为未来发展趋势

结合百姓需求和信息技术的飞速发展，互联网技术在中医药领域的应用不断拓宽。推进互联网与中医药健康服务融合发展在近几年世界互联网大会上，“中医药+互联网+人工智能”的创新理念都成为未来医药产业发展的主导。通过中医药产业与互联网技术融合发展使得名老中医传承带教线下诊疗、线上传播成为可能，使得对中医药经典古籍进行大数据挖掘整理、开发利用并服务大众成为可能，使得远程会诊、远程诊疗、助力基层医院共享优质医疗资源成为可能，使得患者足不出户就能享受家庭医生专属服务成为可能，使得中医药文化和保健知识便捷高效传播成为可能。因此，中医药与互联网、人工智能的紧密融合是当下和未来最值得期待的发展方向。

6. 医药健康产业是吉林省重要支柱产业

吉林省是医药大省，省委省政府高度重视医药健康产业的发展。医药健康产业是吉林“十四五”时期重点培育的支柱性产业，是打造多点支撑、多业并举、多元发展新格局的重要突破口。《吉林省十四五规划和 2035 年远景目标建议》提出，加快发展医药健康特色产业，支持通化国家医药城、白山长白山森林食药城、延边吉港澳中医药健康产业合作区发展，坚持中西医并重和优势互补，大力促进中医药传承创新发展。中医药健康产业呈现良好的发展态势和机遇，在当前经济下行压力不断加大的背景下，吉林省医药健康工业独领风骚，继续保持着持续、健康、快速的发展势头。吉林省正由医药强省向综合性医药大省转变、医药产业大省向医药创新大省转变、医药生产大省向医药物流大省转变、国内重要医药基地向国际知名医药基地转变。我省“长吉图”战略、“长辽梅通白延特色医药健康产业走廊”建设、“对俄开放”等政策的实施，为我省中医中药的发展带来机遇的同时，无疑也为中医药学子带来了前所未有的机遇。

（二） 中医药人才需求分析

在整体行业以及国家政策扶持的大背景下，未来我国中医药产业必将得到较大发展，行业



的发展必然催生中医药相关人才需求的增加，人才需求呈现以下特点：

1. 人才需求总量保持稳定增长

在行业利好因素推动下，对中医药人才需求量保持稳定增长态势，从医药人才网等相关招聘网站及高校等机构反馈信息综合判断，未来几年，我国对中医药相关的人才需求量保持稳定上升趋势，年均上升幅度超过 5%。截至 2022 年末，医药行业的人才招聘需求与去年同期相比上涨了 10%，其中中医药相关人才的需求同比增加 10.2%。随着近期中医药国际化发展论坛的召开，也对当前的中医药人才培养提出了新的要求，创新型中医药人才受到了社会各界的重视，人才需求不断上升。

2. 人才需求结构类型发生变化

随着人口老龄化趋势以及民众对健康关注度的提升，康复保健师、营养师和中药师的需求增加最快，一线城市及发达地区的需求增加最为明显，与大健康产业有关的健康产品研发人员、产品管理人员乃至健康服务人才供不应求。中医医师、中药师、中药饮片炮制师、中药采购员、中药调剂员的人才招聘需求与去年同期相比均有不同程度的增加。随着国家对中医信息化支撑服务体系的建设和完善，各地对于既懂中医药又懂信息技术的复合型人才需求明显增加。医药健康产业发展作为吉林省第四大支柱产业，省内大、中城市将急需一批熟悉中医药、懂市场、善经营、精管理的复合型人才。

3. 人才需求的地域性差异明显

“一带一路”沿线的国外市场和中医药跨国企业的人才需求将逐步上升。国内北上广等一线城市及经济发达地区人口老龄化严重，民众对健康的关注度较高，对营养、养生、养老服务等人才的需求量保持稳定增长。二、三线城市中医中药接受程度也在稳步提升，中医药服务体系逐步完善，对传统中医药人才的需求趋于饱和。其他地区特别是县级以下地区中医药发展还比较落后，主要以建立中医药的服务体系为主，对传统中医药人才的需求量稳中趋增。

4. 中医药国际化人才需求增加

随着中医药“一带一路”的发展，需要一批中医药国际标准化建设与对外交流合作的外向型人才，以及中医基本功扎实、熟练使用外国语言、通晓国际规则的中医药复合型人才，推动中医药健康产业与国际接轨，加强中医药文化传播。一是中医药健康服务人才属于紧缺人才，要着力填补中医养生保健、康复护理、针灸推拿、健康管理等领域的技术技能型人才缺口；二是中药材种植与炮制人才缺乏，要实现中药材生产各环节人才全覆盖，以促进中药材产业链的发展。随着中医药国际传播进程加快，中医药国际标准化建设人才、中医药国际传播人才已然成为稀缺人才，不能满足发展需求。

5. 人才需求的主体日趋多样化

随着国家对中医药发展的高度重视和鼓励公立综合性医院向中西医结合方向转型改革的发展趋势，中医药人才的需求主体不再是各级各类中医院，各级各类综合型医院对于中医药人才的需求将会明显增加；同时，中医药人才需求的主体正从传统的各级医院和大中型药企向医养结合机构、各类中医养生馆、中医研究院、中药养殖、中医医疗器械研发、中医技能培训机构以及互联网+中医药 O2O 诊疗平台、中草药电商、中医药信息知识库开发、中医智能辅助诊断系统、智慧中药房、中医学习系统等新兴的中医药网络服务领域分散，中医药人才的需求主体日趋多样化。

6. 人才需求的渠道向基层卫生行业 and 中小微企业倾斜

国务院《关于促进中医药传承创新发展的意见》提出“大力发展中医诊所、门诊部和特色专科医院，鼓励连锁经营”，加快实现县办中医医疗机构全覆盖，全部社区卫生服务中心和乡镇卫生院设置中医馆、配备中医医师。随着国家进一步加大基层中医药服务能力建设，中医的乡村化、中医药的社区化，使得中医药人才就业渠道将逐渐向基层医疗单位倾斜。同时，随着《中华人民共和国中医药法》关于中医诊所实行备案制度政策的实施，一、二线城市私人中医诊所、中医馆、康复保健机构快速增加，人才需求增加明显。



二 毕业去向落实率变化趋势

我校近三届研究生、专科毕业生的毕业去向落实率均在九成以上，近三届本科毕业生的毕业去向落实率均在九成左右，毕业生就业落实充分。

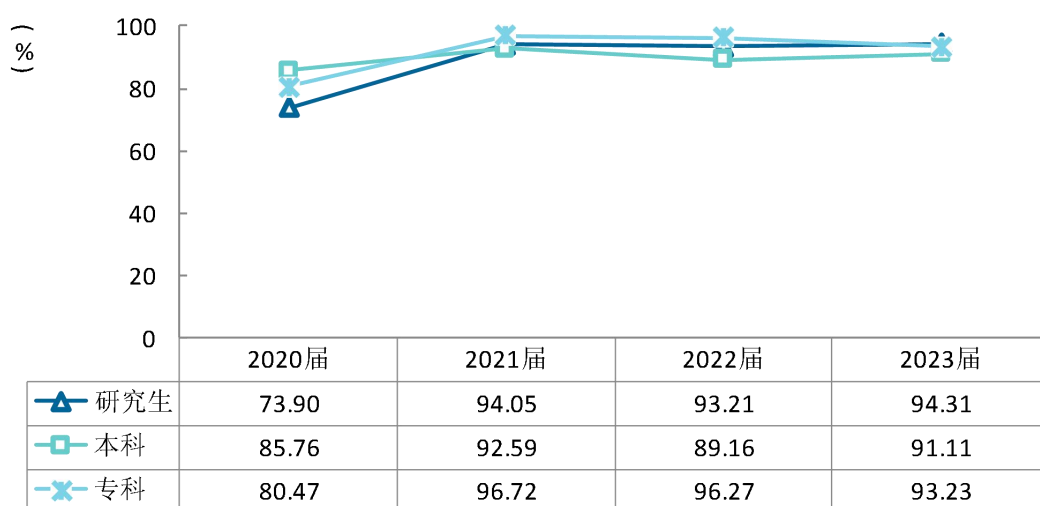


图 4-1 毕业去向落实率变化趋势

数据来源：吉林省大学生就业管理平台数据库。



表 4-1 各学院毕业生的毕业去向落实率变化趋势

单位：%

学历	学院名称	2022 届	2023 届
博士	本校博士平均	94.81	97.87
	药学院	91.67	100.00
	中医学院	92.11	100.00
	针灸推拿学院	100.00	100.00
	基础医学院	100.00	100.00
	马克思主义学院	—	100.00
	人参科学研究院	100.00	84.62
硕士	本校硕士平均	92.99	93.90
	中西医结合学院	81.25	100.00
	医药信息学院	100.00	100.00
	马克思主义学院	100.00	100.00
	基础医学院	100.00	100.00
	康复医学院	—	100.00
	人参科学研究院	100.00	98.21
	护理学院	100.00	97.37
	中医学院	94.50	95.28
	药学院	95.06	93.98
	健康管理学院	94.74	91.89
	针灸推拿学院	86.57	87.88
	临床医学院	81.58	85.71
本科	本校本科平均	89.16	91.11
	康复医学院	98.75	97.54
	医药信息学院	—	96.08
	健康管理学院	94.32	94.08
	药学院	88.64	92.29
	护理学院	75.52	91.05
	针灸推拿学院	93.80	90.61
	中医学院	91.73	90.24
	临床医学院	81.45	87.43
专科	职业技术学院	96.27	93.23
	中西医结合学院	81.63	77.68

数据来源：吉林省大学生就业管理平台数据库。

表 4-2 各专业毕业生的毕业去向落实率变化趋势

单位：%

学历	专业名称	2022 届	2023 届
博士	本校博士平均	94.81	97.87
	中医内科学	92.31	100.00

学历	专业名称	2022 届	2023 届
	针灸推拿学	100.00	100.00
	中医外科学	100.00	100.00
	方剂学	100.00	100.00
	中医骨伤科学	100.00	100.00
	中医儿科学	75.00	100.00
	中医心理学	—	100.00
	中医基础理论	100.00	100.00
	中医医史文献	—	100.00
	中药学	95.00	93.33
	本校硕士平均	92.99	93.90
硕士	中西医结合临床基础	100.00	100.00
	中医药信息学	100.00	100.00
	中医骨伤科学	95.00	100.00
	中西医结合临床	80.00	100.00
	中医妇科学	87.50	100.00
	药物化学	100.00	100.00
	中药炮制学	100.00	100.00
	中药化学	100.00	100.00
	护理	100.00	100.00
	社会发展与管理药学	100.00	100.00
	中医外科学	100.00	100.00
	中药学	94.12	100.00
	药理学	100.00	100.00
	药物分析学	100.00	100.00
	妇产科学	100.00	100.00
	急诊医学	100.00	100.00
	生药学	100.00	100.00
	中医心理学	100.00	100.00
	马克思主义基本原理	100.00	100.00
	青年马克思主义者培养研究	—	100.00
	中医临床基础	100.00	100.00
	中药鉴定学	100.00	100.00
	中医基础理论	100.00	100.00
	中医诊断学	100.00	100.00
	神经病学	0.00	100.00
	思想政治教育	100.00	100.00
	中医康复学	—	100.00
	耳鼻咽喉科学	75.00	100.00
	马克思主义中国化研究	100.00	100.00
	方剂学	100.00	100.00



学历	专业名称	2022 届	2023 届
	麻醉学	100.00	100.00
	药剂学	100.00	100.00
	儿科学	100.00	100.00
	眼科学	100.00	100.00
	中医医史文献	100.00	100.00
	临床检验诊断学	—	100.00
	康复医学与理疗学	—	100.00
	中医儿科学	92.86	96.67
	中医内科学	94.70	94.26
	中药药理学	100.00	93.33
	中医五官科学	100.00	92.31
	护理学	100.00	88.89
	中药药剂学	81.25	88.89
	公共卫生	92.31	88.89
	针灸推拿学	86.57	87.88
	中西医结合基础	100.00	85.71
	外科学	62.50	85.71
	内科学	66.67	78.57
	中药分析学	100.00	76.92
	影像医学与核医学	100.00	60.00
	全科医学（不授博士学位）	—	50.00
	本校本科平均	89.16	91.11
本科	中药资源与开发	79.49	100.00
	生物制药	93.75	100.00
	中药制药	88.89	100.00
	康复治疗学	98.75	97.54
	药事管理	90.68	96.45
	医学信息工程	—	96.08
	制药工程	95.29	93.47
	药物制剂	82.61	92.45
	健康服务与管理	—	92.16
	公共事业管理	98.15	92.00
	中药学	86.60	91.96
	市场营销	99.01	91.76
	护理学	75.52	91.05
	针灸推拿学	93.80	90.61
	中医学	91.73	90.24
	药学	88.73	90.08
	临床医学	81.45	87.43
中西医临床医学	81.63	77.68	

学历	专业名称	2022 届	2023 届
专科	本校专科平均	96.27	93.23
	中药学	97.83	100.00
	针灸推拿	96.43	100.00
	药物制剂技术	—	97.87
	中医康复技术	—	97.62
	药品经营与管理	95.24	94.12
	护理	90.80	91.77
	康复治疗技术	100.00	88.00

数据来源：吉林省大学生就业管理平台数据库。

二 就业特点变化趋势

（一）行业变化趋势

我校近三届博士毕业生主要于卫生、教育，硕士生主要就业于卫生；近三届本科、专科毕业生均主要就业于卫生、医药及设备制造业。

表 4-3 主要行业类需求变化趋势

单位：%

学历	行业类名称	2021 届	2022 届	2023 届
博士	卫生	50.0	58.0	40.9
	教育	38.5	32.0	38.6
硕士	卫生	73.3	63.8	64.7
	医药及设备制造业	13.0	19.1	18.9
	教育	8.5	9.2	6.8
本科	卫生	54.1	49.3	52.8
	医药及设备制造业	22.6	23.9	18.7
	政府及公共管理	2.4	5.7	3.7
	教育	5.8	2.5	3.2
专科	卫生	52.1	54.7	60.8
	医药及设备制造业	16.2	24.5	15.0
	零售业	5.1	7.5	6.7
	信息传输、软件和信息技术服务业	1.7	0.0	3.3
	文化、体育和娱乐业	1.7	1.9	2.5

数据来源：麦可思-长春中医药大学 2023 届毕业生培养质量评价数据。



（二） 职业变化趋势

我校近三届博士、硕士、本科、专科毕业生均主要从事医疗保健/紧急救助职业类工作。

表 4-4 主要职业类需求变化趋势

单位：%

学历	职业类名称	2021 届	2022 届	2023 届
博士	医疗保健/紧急救助	34.6	51.0	47.7
硕士	医疗保健/紧急救助	74.1	67.7	70.2
	研究人员	6.4	11.9	8.7
本科	医疗保健/紧急救助	55.6	52.2	54.4
	销售	10.4	9.5	12.6
	生物/化工	5.8	9.3	6.1
	行政/后勤	4.1	5.2	4.9
专科	医疗保健/紧急救助	53.7	55.4	60.5
	销售	18.2	16.1	14.5
	餐饮/娱乐	4.1	1.8	4.0
	行政/后勤	2.5	1.8	3.2
	生物/化工	2.5	3.6	3.2

数据来源：麦可思-长春中医药大学 2023 届毕业生培养质量评价数据。

（三） 用人单位变化趋势

我校近三届硕士毕业生主要就业于政府机构/科研或其他事业单位，本科、专科毕业生主要就业于民营企业/个体。

表 4-5 不同类型用人单位需求变化趋势

单位：%

学历	用人单位类型	2021 届	2022 届	2023 届
硕士	政府机构/科研或其他事业单位	48	46	48
	民营企业/个体	22	22	27
	国有企业	24	24	19
	中外合资/外资/独资	3	4	5
	民非组织	3	4	1
本科	民营企业/个体	47	47	47
	政府机构/科研或其他事业单位	27	29	27
	国有企业	18	16	20
	中外合资/外资/独资	7	6	5
	民非组织	1	2	1
专科	民营企业/个体	68	56	75
	国有企业	13	14	10

学历	用人单位类型	2021 届	2022 届	2023 届
	中外合资/外资/独资	8	6	7
	政府机构/科研或其他事业单位	11	20	7
	民非组织	0	4	1

注：博士样本较少未展示。

数据来源：麦可思-长春中医药大学 2023 届毕业生培养质量评价数据。

我校近三届硕士、本科毕业生均主要就业于 1000 人以上规模的用人单位；近三届专科毕业生主要就业于 50 人及以下规模的用人单位。

表 4-6 不同规模用人单位需求变化趋势

单位：%

学历	用人单位规模	2021 届	2022 届	2023 届
硕士	50 人及以下	6	8	7
	51-300 人	13	14	19
	301-1000 人	35	34	29
	1000 人以上	46	44	45
本科	50 人及以下	15	18	19
	51-300 人	22	21	24
	301-1000 人	22	21	22
	1000 人以上	41	41	35
专科	50 人及以下	27	35	30
	51-300 人	25	21	26
	301-1000 人	20	17	18
	1000 人以上	28	27	26

注：博士样本较少未展示。

数据来源：麦可思-长春中医药大学 2023 届毕业生培养质量评价数据。



三 就业质量变化趋势

(一) 月收入变化趋势

我校 2023 届硕士毕业生的月收入为 6067 元，近三届硕士毕业生的月收入整体有所上升；本科、专科毕业生的月收入分别为 4525 元、3871 元，近三届本科毕业生的月收入均在 5000 元左右，近四届专科毕业生的月收入均在 4000 元左右。

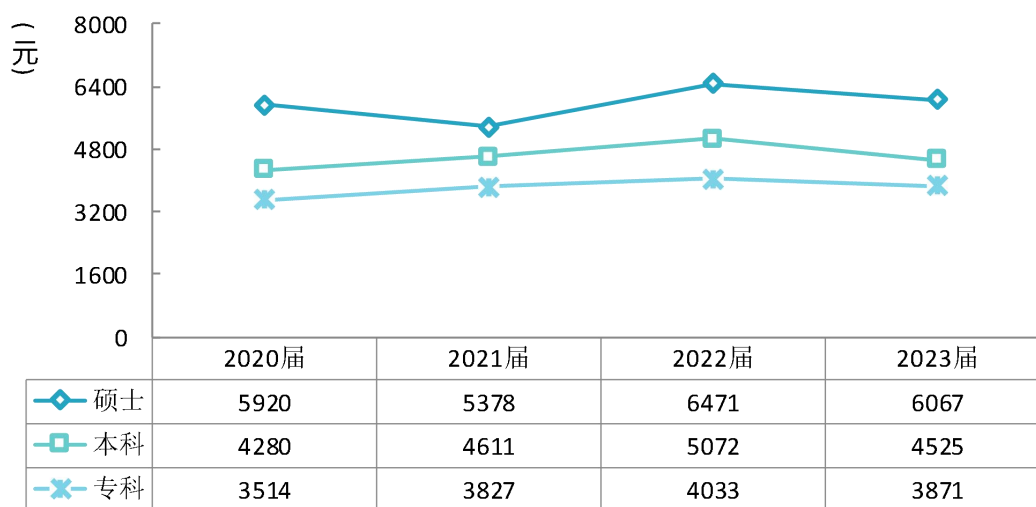


图 4-2 月收入变化趋势

数据来源：麦可思-长春中医药大学 2023 届毕业生培养质量评价数据。

我校 2023 届药学院、人参科学研究院、针灸推拿学院博士毕业生的月收入分别为 8322 元、8250 元、6873 元；硕士月收入较高的学院为人参科学研究院（8153 元）、药学院（7500 元）；本科月收入较高的学院为药学院（5122 元）、护理学院（4787 元）；职业技术学院专科毕业生的月收入为 3871 元。

表 4-7 各学院毕业生的月收入变化趋势

单位：元

学历	学院名称	2022 届	2023 届
博士	本校博士平均	6977	7671
	药学院	-	8322
	人参科学研究院	7750	8250
	针灸推拿学院	7429	6873
硕士	本校硕士平均	6471	6067
	人参科学研究院	7685	8153
	药学院	8377	7500

学历	学院名称	2022 届	2023 届
本科	临床医学院	8667	6007
	针灸推拿学院	6035	5934
	护理学院	6158	5713
	健康管理学院	4935	5557
	中医学院	5619	5216
	康复医学院、中西医结合学院	-	5124
	基础医学院	5877	4609
	本校本科平均	5072	4525
	药学院	5422	5122
	护理学院	5158	4787
	健康管理学院	5251	4456
	针灸推拿学院	3872	4442
	中医学院	4608	4414
	康复医学院	5014	4319
临床医学院	5205	3863	
专科	中西医结合学院	4221	3618
	医药信息学院	-	3510
	本校专科平均	4033	3871
	职业技术学院	4033	3871

注：个别学院因样本较少没有包括在内。

数据来源：麦可思-长春中医药大学 2023 届毕业生培养质量评价数据。

我校 2023 届中药学、针灸推拿学博士毕业生的月收入分别为 8288 元、6873 元；硕士月收入较高的专业为中药化学（9460 元）、中药药剂学（8463 元）、中药鉴定学（7975 元）；本科月收入较高的专业为药物制剂（6033 元）、中药学（5537 元）、生物制药（5160 元）；专科月收入较高的专业为中药学（4756 元）、药品经营与管理（4458 元）、康复治疗技术（4215 元）。

表 4-8 各专业毕业生的月收入变化趋势

单位：元

学历	专业名称	2022 届	2023 届
博士	本校博士平均	6977	7671
	中药学	8667	8288
	针灸推拿学	7429	6873
硕士	本校硕士平均	6471	6067
	中药化学	-	9460
	中药药剂学	8071	8463
	中药鉴定学	-	7975



学历	专业名称	2022 届	2023 届
	中药药理学	-	7693
	中药分析学	-	6213
	中医外科学	-	6143
	护理	6357	6082
	针灸推拿学	6035	5934
	中药学	7682	5571
	中西医结合临床	7517	5353
	中医内科学	5893	5328
	公共卫生	4229	5128
	本校本科平均	5072	4525
本科	药物制剂	4349	6033
	中药学	5458	5537
	生物制药	5295	5160
	护理学	5158	4787
	市场营销	5484	4712
	制药工程	6371	4657
	药学	5639	4642
	健康服务与管理	-	4461
	公共事业管理	4349	4457
	针灸推拿学	3872	4442
	中医学	4608	4414
	康复治疗学	5014	4319
	药事管理	5486	4297
	临床医学	5205	3863
	中西医临床医学	4221	3618
	医学信息工程	-	3510
	本校专科平均	4033	3871
专科	中药学	3271	4756
	药品经营与管理	-	4458
	康复治疗技术	-	4215
	药物制剂技术	-	4015
	护理	4111	3549
	中医康复技术	-	3500

注：个别专业因样本较少没有包括在内。

数据来源：麦可思-长春中医药大学 2023 届毕业生培养质量评价数据。

（二）专业相关度变化趋势

我校近四届硕士毕业生的工作相关度持续较高，均在九成以上；近四届本科毕业生的工作与专业相关度稳定于 85% 以上；2023 届专科毕业生的工作与专业相关度为 79%，较 2022 届（88%）有所下降。

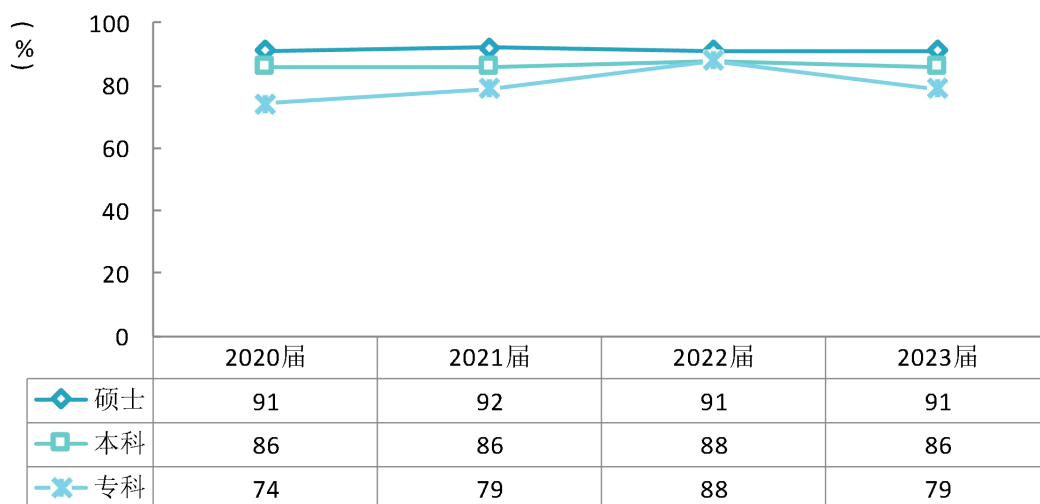


图 4-3 专业相关度变化趋势

数据来源：麦可思-长春中医药大学 2023 届毕业生培养质量评价数据。

我校 2023 届硕士毕业生工作与专业相关度较高的学院是临床医学院（100%）、针灸推拿学院（97%）；本科毕业生工作与专业相关度较高的学院是临床医学院（97%）、护理学院（95%）、康复医学院（92%）；职业技术学院专科毕业生的工作与专业相关度为 79%。

表 4-9 各学院毕业生的工作与专业相关度变化趋势

单位：%

学历	学院名称	2022 届	2023 届
硕士	本校硕士平均	91	91
	临床医学院	-	100
	针灸推拿学院	96	97
	中医学院	95	93
	人参科学研究院	90	90
	药学院	87	87
	健康管理学院	-	81
本科	本校本科平均	88	86
	临床医学院	-	97
	护理学院	98	95
	康复医学院	94	92
	中医学院	79	90
	药学院	92	88



学历	学院名称	2022 届	2023 届
	针灸推拿学院	89	82
	健康管理学院	73	72
	医药信息学院	-	44
专科	本校专科平均	88	79
	职业技术学院	88	79

注：个别学院因样本较少没有包括在内。

数据来源：麦可思-长春中医药大学 2023 届毕业生培养质量评价数据。

我校 2023 届中药学专业博士毕业生工作与专业相关度为 89%；针灸推拿学、中医内科学、公共卫生专业硕士毕业生工作与专业相关度分别为 97%、93%、90%；本科毕业生工作与专业相关度较高的专业是中药学（97%）、临床医学（97%）、护理学（95%）；专科毕业生工作与专业相关度较高的专业是护理（87%）、药物制剂技术（80%）。

表 4-10 各专业毕业生的工作与专业相关度变化趋势

单位：%

学历	专业名称	2022 届	2023 届
博士	本校博士平均	94	95
	中药学	-	89
硕士	本校硕士平均	91	91
	针灸推拿学	96	97
	中医内科学	94	93
	公共卫生	-	90
本科	本校本科平均	88	86
	中药学	87	97
	临床医学	-	97
	护理学	98	95
	康复治疗学	94	92
	中医学	79	90
	药事管理	85	87
	药学	98	87
	制药工程	88	87
	针灸推拿学	89	82
	市场营销	68	67
	公共事业管理	53	50
	医学信息工程	-	44
	专科	本校专科平均	88
护理		95	87
药物制剂技术		-	80
药品经营与管理		-	71
康复治疗技术		-	63

注：个别专业因样本较少没有包括在内。

数据来源：麦可思-长春中医药大学 2023 届毕业生培养质量评价数据。

（三） 就业满意度变化趋势

我校 2023 届硕士、本科、专科毕业生的就业满意度分别为 87%、87%、88%，且近四届硕士、本科、专科毕业生的就业满意度均呈上升趋势。

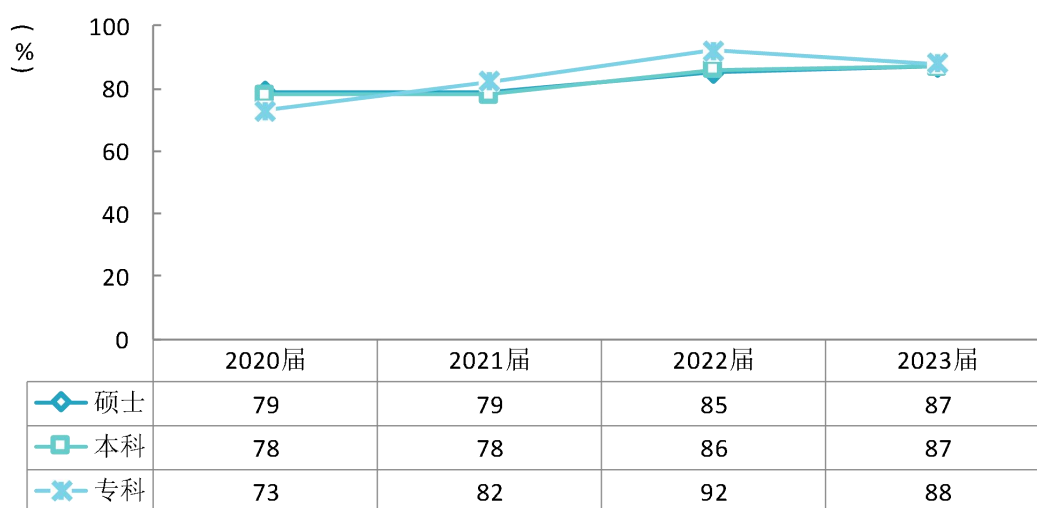


图 4-4 就业满意度变化趋势

数据来源：麦可思-长春中医药大学 2023 届毕业生培养质量评价数据。

我校 2023 届硕士毕业生就业满意度较高的学院是临床医学院（97%）、健康管理学院（91%）、药学院（90%）；本科毕业生就业满意度较高的学院是临床医学院（93%）、护理学院（90%）、药学院（87%）；职业技术学院专科毕业生的就业满意度为 88%。

表 4-11 各学院毕业生的就业满意度变化趋势

单位：%

学历	学院名称	2022 届	2023 届
硕士	本校硕士平均	85	87
	临床医学院	-	97
	健康管理学院	-	91
	药学院	92	90
	人参科学研究院	75	89
	针灸推拿学院	65	84
	中医学院	82	79
本科	本校本科平均	86	87
	临床医学院	-	93
	护理学院	90	90
	药学院	85	87
	中医学院	90	87



学历	学院名称	2022 届	2023 届
	康复医学院	80	87
	健康管理学院	84	83
	针灸推拿学院	84	80
专科	本校专科平均	92	88
	职业技术学院	92	88

注：个别学院因样本较少没有包括在内。

数据来源：麦可思-长春中医药大学 2023 届毕业生培养质量评价数据。

我校 2023 届中药学专业博士毕业生的就业满意度为 90%；公共卫生、针灸推拿学、中医内科学专业硕士毕业生的就业满意度分别为 89%、84%、78%；本科毕业生就业满意度较高的专业是制药工程（97%）、临床医学（93%）、护理学（90%）；护理、药物制剂技术专业专科毕业生的就业满意度分别为 91%、84%。

表 4-12 各专业毕业生的就业满意度变化趋势

单位：%

学历	专业名称	2022 届	2023 届	
博士	本校博士平均	96	96	
	中药学	-	90	
硕士	本校硕士平均	85	87	
	公共卫生	-	89	
	针灸推拿学	65	84	
	中医内科学	85	78	
本科	本校本科平均	86	87	
	制药工程	69	97	
	临床医学	-	93	
	护理学	90	90	
	药事管理	86	87	
	中医学	90	87	
	康复治疗学	80	87	
	中药学	92	86	
	市场营销	84	82	
	针灸推拿学	84	80	
	药学	88	78	
	公共事业管理	85	74	
	专科	本校专科平均	92	88
		护理	95	91
药物制剂技术		-	84	

注：个别专业因样本较少没有包括在内。

数据来源：麦可思-长春中医药大学 2023 届毕业生培养质量评价数据。

用人单位评价



第五章 用人单位评价

用人单位评价信息可反映学校培养与实际市场需求的适应情况，可帮助学校优化调整培养内容和方式，提高毕业生的就业能力。本章主要包括用人单位对我校毕业生的使用评价，并对就业工作和教学培养提供建议。



一 用人单位基本情况

1. 用人单位类型分布

我校调研的用人单位中，有 50%是医疗单位，35%是生物医药企业，还有 2%是健康机构。

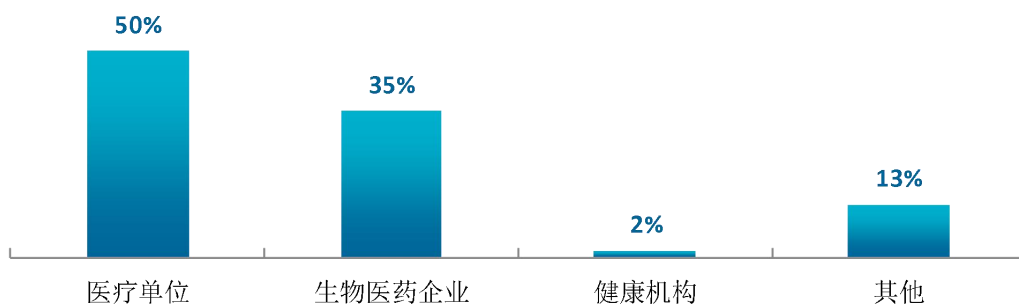


图 5-1 用人单位类型分布

数据来源：长春中医药大学大型招聘会参会单位数据统计。

2. 用人单位性质分布

我校调研的用人单位中，有 61%是民营企业，有 39%是公办单位。

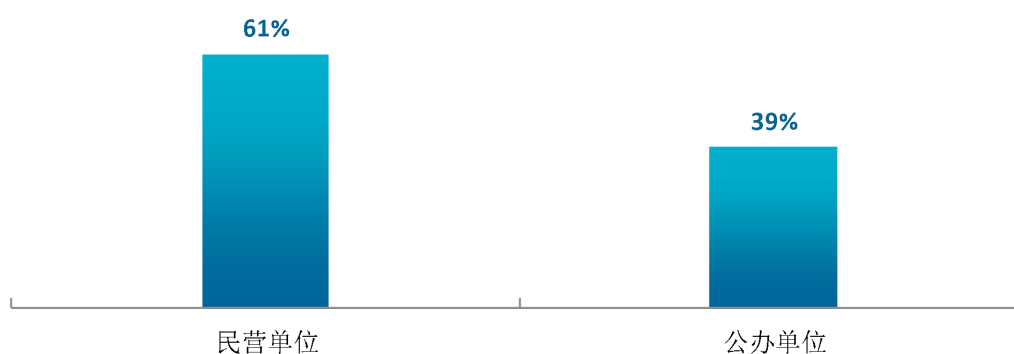


图 5-2 用人单位性质分布

数据来源：长春中医药大学大型招聘会参会单位数据统计。

3. 用人单位规模分布

我校调研的用人单位中，有 40%规模在 1000 人以上，33%规模在 301-1000 人。

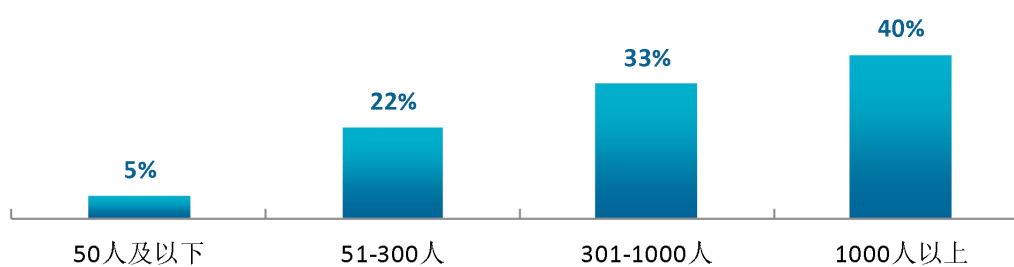


图 5-3 用人单位规模分布

数据来源：长春中医药大学大型招聘会参会单位数据统计。



4. 用人单位今年招聘需求量

我校调研的用人单位中，有 49% 的招聘需求在 10-50 人之间，还有 10% 的招聘需求在 100 人以上。

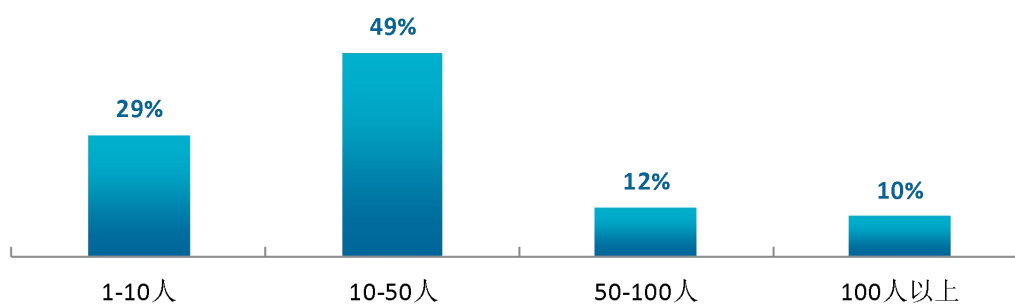


图 5-4 用人单位招聘需求量

数据来源：长春中医药大学大型招聘会参会单位数据统计。

5. 用人单位招聘需求与去年相比

我校调研的用人单位中，有 42% 表示与去年相比，今年招聘需求有所增加，有 55% 表示招聘需求持平。

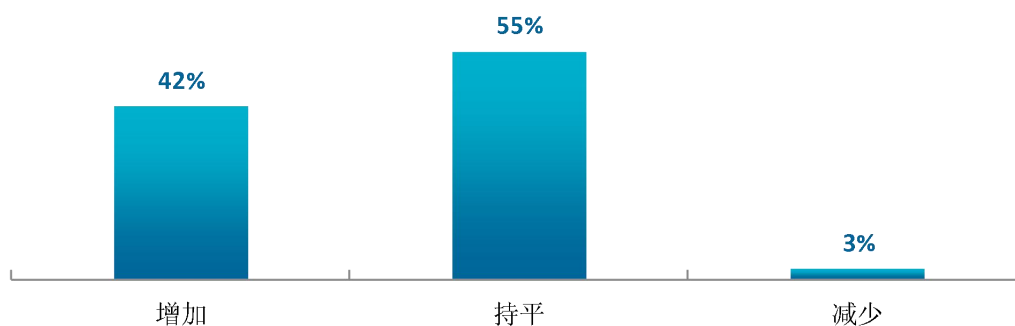


图 5-5 用人单位招聘需求与去年相比

数据来源：长春中医药大学大型招聘会参会单位数据统计。

6. 用人单位对医药毕业生就业形势的评价

我校调研的用人单位中，有 47% 表示 2024 届医药毕业生就业日趋严峻，有 53% 表示 2024 届医药毕业生就业形势稳定。

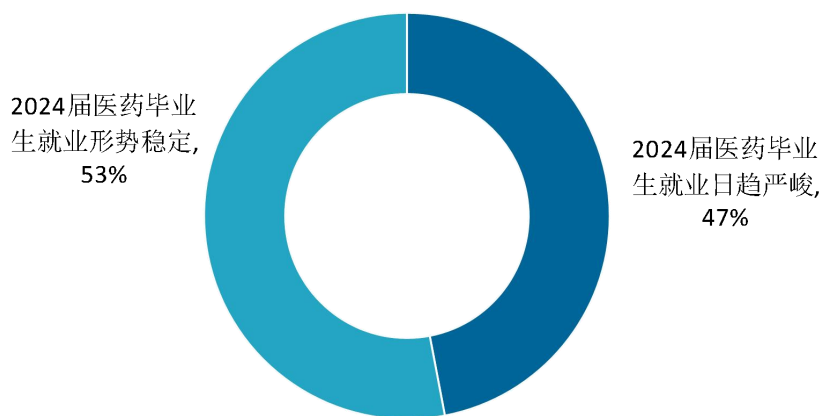


图 5-6 用人单位对医药毕业生就业形势评价

数据来源：长春中医药大学大型招聘会参会单位数据统计。



二 聘用标准

1. 用人单位聘用本校毕业生的理由

用人单位聘用我校毕业生的主要理由是“专业对口”（62%）、“能力和知识结构符合工作要求”（60%）、“学校声誉好”（51%）。

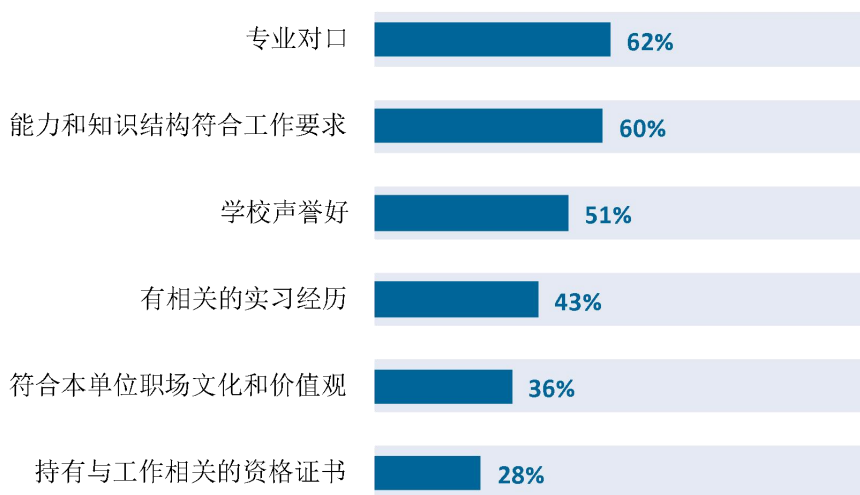


图 5-7 用人单位聘用本校应届毕业生的主要理由（多选）

数据来源：麦可思-长春中医药大学 2023 年用人单位评价数据。



2. 用人单位聘用本校毕业生的渠道

用人单位聘用我校毕业生的主要的渠道是“在本单位实习”（43%）、“参加学校招聘会”（34%）。

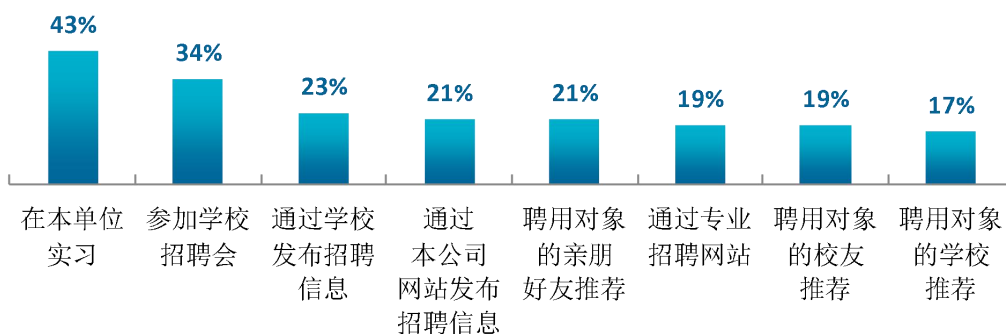


图 5-8 用人单位聘用本校毕业生的渠道（多选）

数据来源：麦可思-长春中医药大学 2023 年用人单位评价数据。

二 使用评价

1. 用人单位对本校毕业生的总体满意度

用人单位对我校应届毕业生的总体满意度为 100%，其中很满意的比例为 79%。

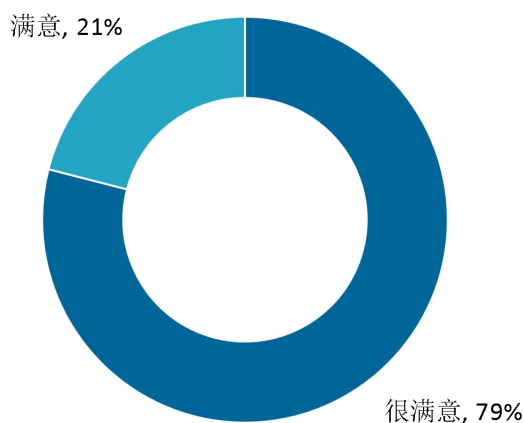


图 5-9 用人单位对本校应届毕业生的总体满意度

数据来源：麦可思-长春中医药大学 2023 年用人单位评价数据。

用人单位对我校毕业生的总体满意度为 98%，其中很满意的比例为 78%。

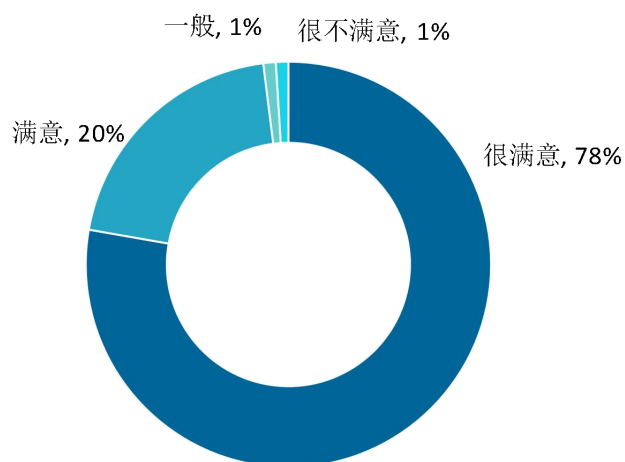


图 5-10 用人单位对本校毕业生的总体满意度

数据来源：长春中医药大学大型招聘会参会单位数据统计。

2. 用人单位继续招聘本校毕业生的意愿

聘用过我校应届毕业生的用人单位均表示未来愿意继续招聘我校毕业生。



图 5-11 用人单位愿意继续招聘本校应届毕业生的比例

数据来源：麦可思-长春中医药大学 2023 年用人单位评价数据。



三 能力、素质、知识需求

1. 用人单位对毕业生工作能力的需求程度及满意度

招聘过我校应届毕业生的用人单位对毕业生“团队合作能力”“沟通与交流能力”“终身学习能力”（均为 4.8 分）的需求程度较高，其满意度（分别为 98%、95%、95%）也较高。

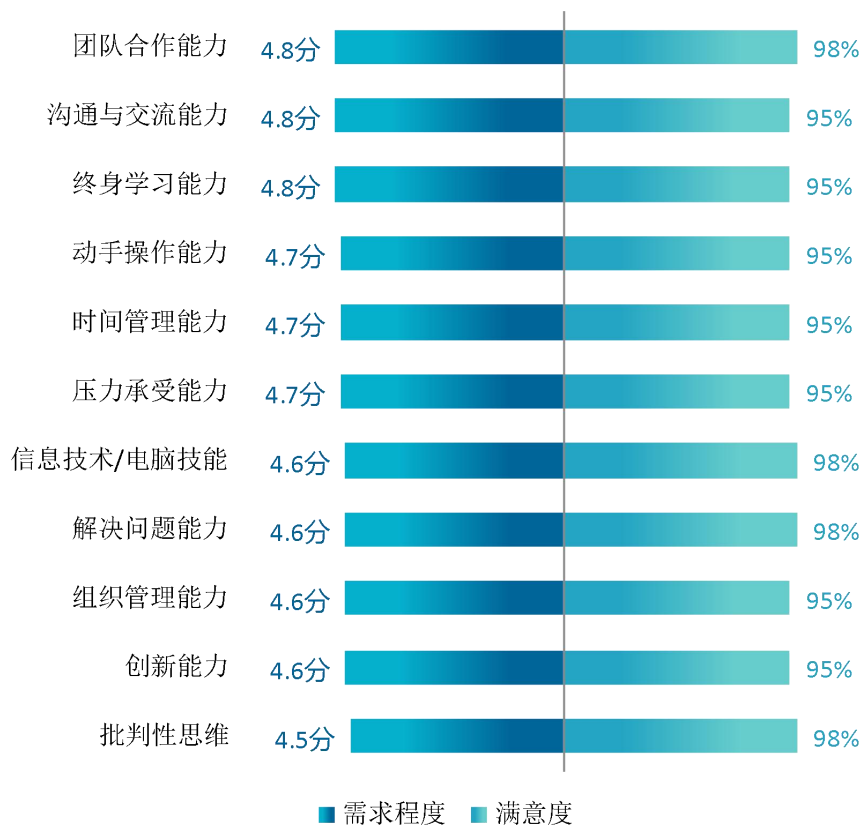


图 5-12 用人单位对毕业生工作能力的需求程度及满意程度

数据来源：麦可思-长春中医药大学 2023 年用人单位评价数据。

2. 用人单位对毕业生个人素质的需求程度及满意度

招聘过我校应届毕业生的用人单位对毕业生个人素质中“社会责任感”“主动性和进取心”“创新意识”的需求程度（分别为 4.8 分、4.8 分、4.7 分）相对较高，其满意度分别为 100%、100%、98%。

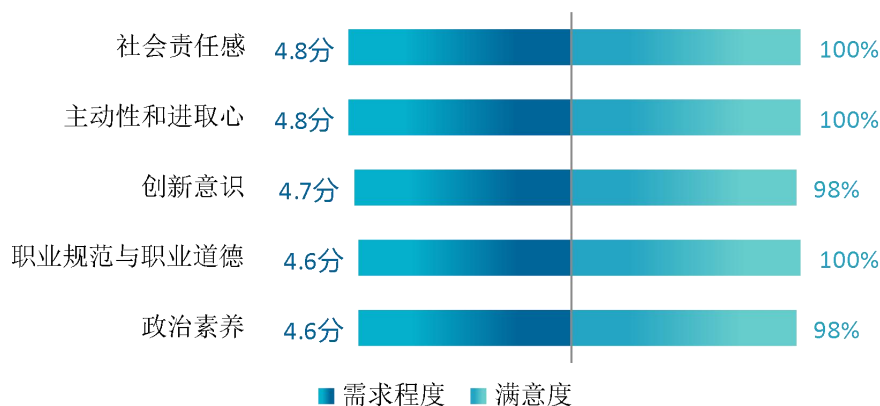


图 5-13 用人单位对毕业生个人素质的需求程度及满意程度

数据来源：麦可思-长春中医药大学 2023 年用人单位评价数据。

3. 用人单位对毕业生知识水平的需求程度及满意度

招聘过我校应届毕业生的用人单位对毕业生“专业基础知识”“专业前沿知识”“跨学科专业知识”“人文社会科学知识”的需求程度分别为 4.6 分、4.5 分、4.5 分、4.5 分，满意度分别为 98%、98%、95%、93%。

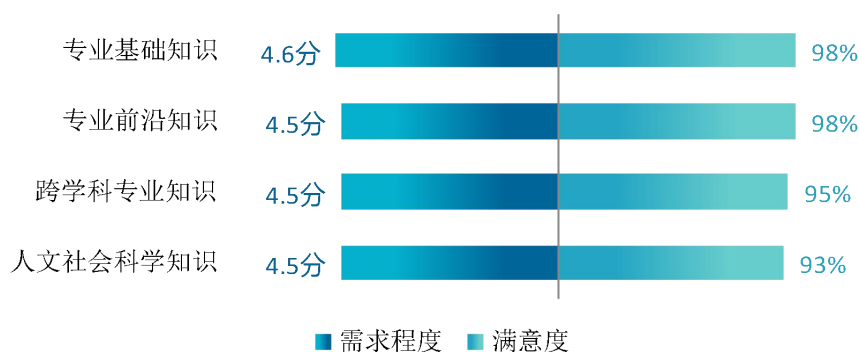


图 5-14 用人单位对毕业生知识水平的需求程度及满意程度

数据来源：麦可思-长春中医药大学 2023 年用人单位评价数据。



四 对校方的建议

1. 用人单位对本校的就业工作的满意度

用人单位对我校就业指导、校园招聘的满意度均为 100%，其中很满意的比例均在六成以上（分别为 65%、66%）。

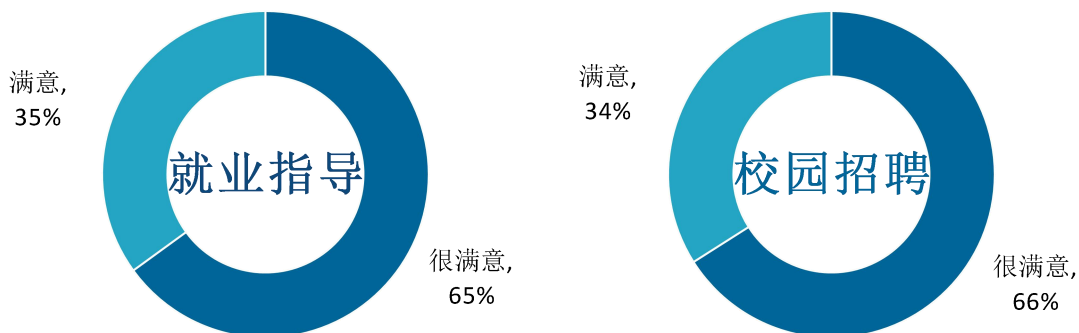


图 5-15 用人单位对本校就业工作的满意度

数据来源：麦可思-长春中医药大学 2023 年用人单位评价数据。

用人单位对我校就业服务工作的满意度为 99%，其中很满意的比例为 87%。

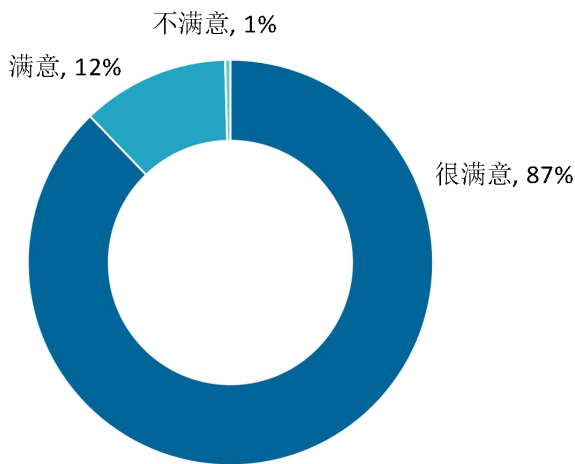


图 5-16 用人单位对本校就业服务工作的满意度

数据来源：长春中医药大学大型招聘会参会单位数据统计。

2. 用人单位希望本校提供的支持

用人单位为了更好地聘用我校毕业生，希望我校提供的主要工作支持是“提前在学校发布单位的用人信息”（68%）、“提前主动向单位推荐毕业生”（61%）、“提前安排毕业生在单位实习”（59%）。

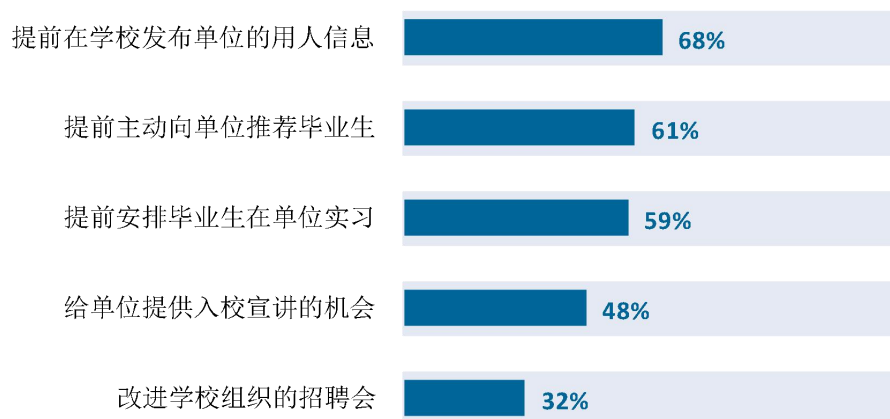


图 5-17 用人单位希望本校提供的支持（多选）

数据来源：麦可思-长春中医药大学 2023 年用人单位评价数据。



3. 培养过程中需要引入用人单位参与的主要环节

用人单位希望能够更多参与的是“学生需要掌握的核心知识确定”（63%）、“学生需要具备的核心能力确定”（63%）、“学生实习实践”（61%）环节。

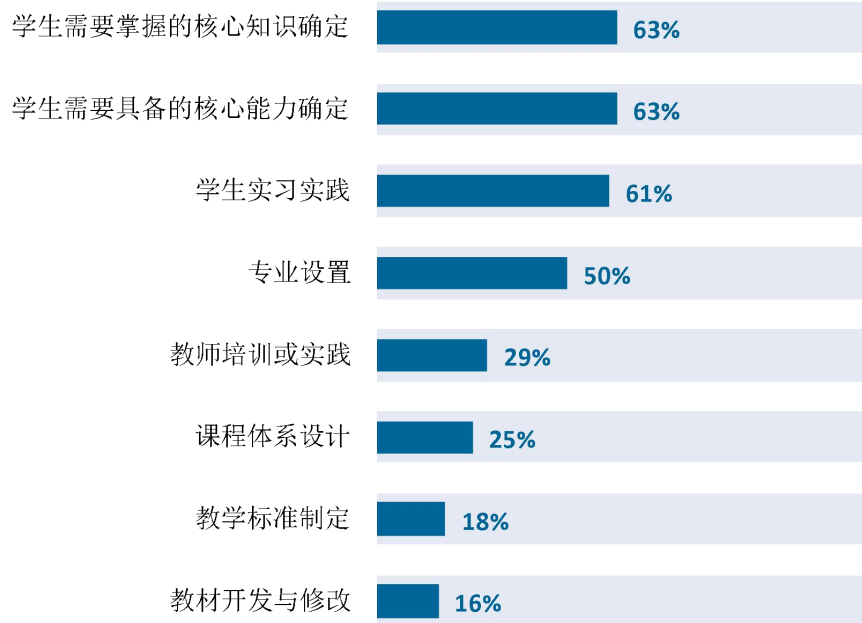


图 5-18 培养过程中需要引入用人单位参与的主要环节（多选）

数据来源：麦可思-长春中医药大学 2023 年用人单位评价数据。

就业对教育教学的反馈



第六章 就业对教育教学的反馈

本章主要分析毕业生对学校人才培养的反馈，包含毕业生对学校的满意度、对教学的满意度、通用能力培养情况评价，服务学校招生和专业结构调整，改进人才培养模式，提高人才培养和社会需求的契合度。



一 校友综合评价

1. 对学校的总体推荐度评价

近八成毕业生愿意推荐母校。我校 2023 届毕业生愿意推荐母校的比例为 78%，博士、硕士、本科、专科毕业生愿意推荐母校的比例分别为 79%、75%、77%、86%。

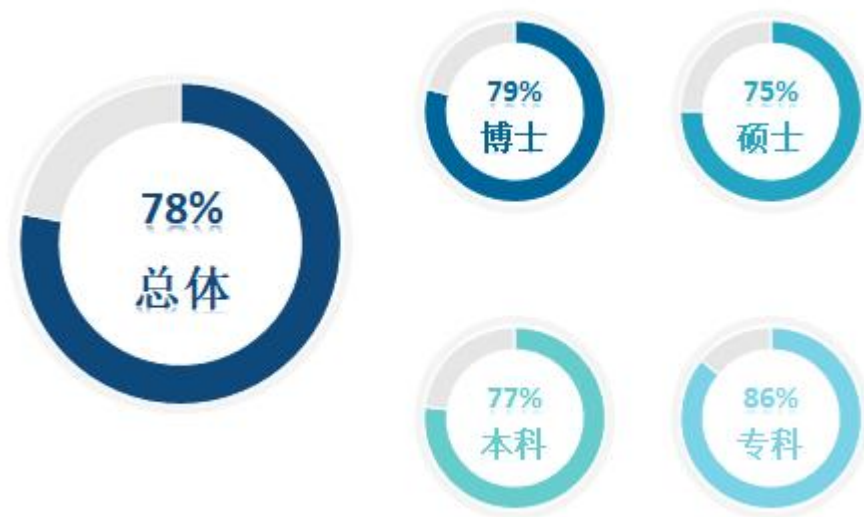


图 6-1 毕业生对母校的推荐度

数据来源：麦可思-长春中医药大学 2023 届毕业生培养质量评价数据。

我校 2023 届本科毕业生对母校的推荐度为 77%，高于全国非“双一流”本科（70%）。

单位：%

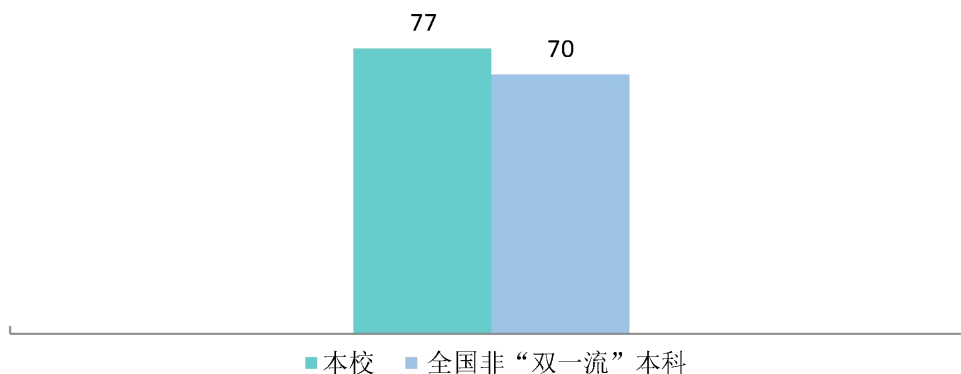


图 6-2 毕业生对母校的推荐度，与全国非“双一流”本科对比

数据来源：麦可思-长春中医药大学 2023 届毕业生培养质量评价数据。

我校 2023 届本科医学类、非医学类毕业生对母校的推荐度分别为 76%、79%。

单位：%

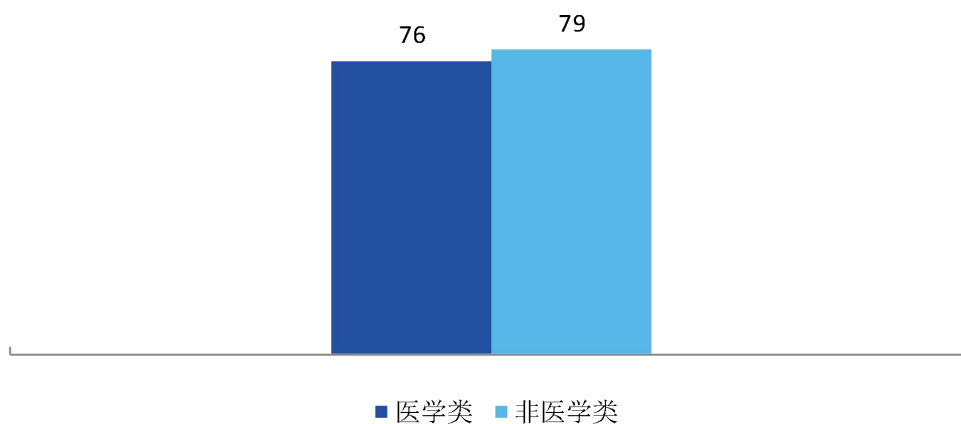


图 6-3 本科医学类/非医学类毕业生对母校的推荐度

数据来源：麦可思-长春中医药大学 2023 届毕业生培养质量评价数据。



2. 各学院及专业对学校的推荐度

我校 2023 届针灸推拿学院、药学院博士毕业生愿意推荐母校的比例分别为 83%、67%；硕士毕业生愿意推荐母校的比例较高的学院是康复医学院、中西医结合学院（91%）；本科毕业生愿意推荐母校的比例较高的学院是护理学院（90%）、康复医学院（86%）；职业技术学院专科毕业生愿意推荐母校的比例为 86%。

表 6-1 各学院毕业生对母校的推荐度

单位：%

学历	学院名称	比例
博士	本校博士平均	79
	针灸推拿学院	83
	药学院	67
硕士	本校硕士平均	75
	康复医学院、中西医结合学院	91
	中医学院	79
	针灸推拿学院	76
	药学院	75
	人参科学研究所	75
	临床医学院	68
	健康管理学院	61
本科	本校本科平均	77
	护理学院	90
	康复医学院	86
	药学院	79
	健康管理学院	78
	中西医结合学院	74
	临床医学院	73
	中医学院	73
	针灸推拿学院	71
	医药信息学院	68
专科	本校专科平均	86
	职业技术学院	86

注：个别学院由于样本较少没有包括在内。

数据来源：麦可思-长春中医药大学 2023 届毕业生培养质量评价数据。

我校 2023 届针灸推拿学、中药学博士毕业生愿意推荐母校的比例为 83%、70%；硕士毕业生愿意推荐母校的比例较高的专业是中西医结合临床（87%）、中药化学（86%）；本科毕业生愿意推荐母校的比例较高的专业是护理学（90%）、康复治疗学（86%）、药物制剂（86%）；专科毕业生愿意推荐母校的比例较高的专业是中药学（94%）。

表 6-2 各专业毕业生对母校的推荐度

单位：%

学历	专业名称	比例（%）	样本数（个）
博士	本校博士平均	79	56
	中医内科学	100	4
	中医儿科学	100	3
	中医骨伤科学	100	2
	中医基础理论	100	1
	针灸推拿学	83	18
	中药学	70	27
	方剂学	0	1
硕士	本校硕士平均	75	521
	中医五官科学	100	8
	生药学	100	6
	中医康复学	100	4
	中西医结合临床基础	100	4
	思想政治教育	100	3
	全科医学	100	2
	耳鼻咽喉科学	100	2
	儿科学	100	2
	影像医学与核医学	100	2
	眼科学	100	1
	妇产科学	100	1
	中医诊断学	100	1
	中医医史文献	100	1
	临床检验诊断学	100	1
	中药鉴定学	89	9
	中医儿科学	88	8
	中医骨伤科学	88	8
	中西医结合临床	87	15
	中药化学	86	21
	中药炮制学	86	7
	中医药信息学	86	7
	中药分析学	83	12
	中药学	81	16
	中医内科学	80	80
	内科学	80	10
	护理学	80	5
	青年马克思主义者培养研究	80	5



學歷	專業名稱	比例 (%)	樣本數 (個)
	針灸推拿學	76	122
	中醫基礎理論	75	4
	神經病學	75	4
	中藥藥劑學	71	17
	外科學	71	7
	藥劑學	71	7
	藥物分析學	71	7
	中醫外科學	71	7
	中醫臨床基礎	71	7
	護理	67	12
	公共衛生	65	23
	藥理學	60	5
	藥物化學	56	9
	社會發展與管理藥學	50	10
	方劑學	50	4
	中藥藥理學	47	15
	中醫婦科學	33	6
	中西醫結合基礎	33	6
	急診醫學	33	3
	麻醉學	0	3
	馬克思主義中國化研究	0	1
	馬克思主義基本原理	0	1
本科	本校本科平均	77	1459
	中藥資源與開發	100	1
	護理學	90	166
	康復治療學	86	77
	藥物製劑	86	28
	生物製藥	82	55
	藥事管理	79	90
	藥學	79	76
	市場營銷	79	52
	健康服務與管理	79	33
	製藥工程	77	86
	中藥學	76	58
	中西醫臨床醫學	74	76
	公共事業管理	74	39
	中醫學	73	210
	臨床醫學	73	172
	針灸推拿學	71	212
醫學信息工程	68	28	
專科	本校專科平均	86	266
	針灸推拿	100	1
	中藥學	94	33
	中醫康復技術	89	27
	護理	88	91

学历	专业名称	比例 (%)	样本数 (个)
	药物制剂技术	87	30
	药品经营与管理	81	27
	康复治疗技术	79	57

注 1: 博士中医骨伤科学、中医内科学、中医儿科学、中医基础理论、方剂学专业, 硕士思想政治教育、中医五官科学、全科医学、生药学、中医康复学、中西医结合临床基础、耳鼻咽喉科学、儿科学、眼科学、影像医学与核医学、妇产科学、中医诊断学、中医医史文献、临床检验诊断学、中药鉴定学、中医儿科学、中医骨伤科学、中西医结合临床、中药炮制学、中医药信息学、中药分析学、护理学、内科学、青年马克思主义者培养研究、中医基础理论、神经病学、外科学、药剂学、药物分析学、中医外科学、中医临床基础、护理、药理学、药物化学、社会发展与管理药学、方剂学、中药药理学、中医妇科学、中西医结合基础、急诊医学、麻醉学、马克思主义中国化研究、马克思主义基本原理专业, 本科中药资源与开发专业, 专科中针灸推拿专业样本较少, 数据仅供参考。

注 2: 博士中医心理学、中医医史文献、中医外科学专业, 硕士中医心理学、康复医学与理疗学专业, 本科中药制药专业样本数为 0, 未展示。

数据来源: 麦可思-长春中医药大学 2023 届毕业生培养质量评价数据。

3. 对学校的总体满意度评价

九成以上毕业生对母校整体满意。我校 2023 届毕业生对母校的总体满意度为 97%, 博士、硕士、本科、专科毕业生对母校的满意度分别为 96%、96%、97%、97%, 毕业生对母校的整体满意度评价较高。

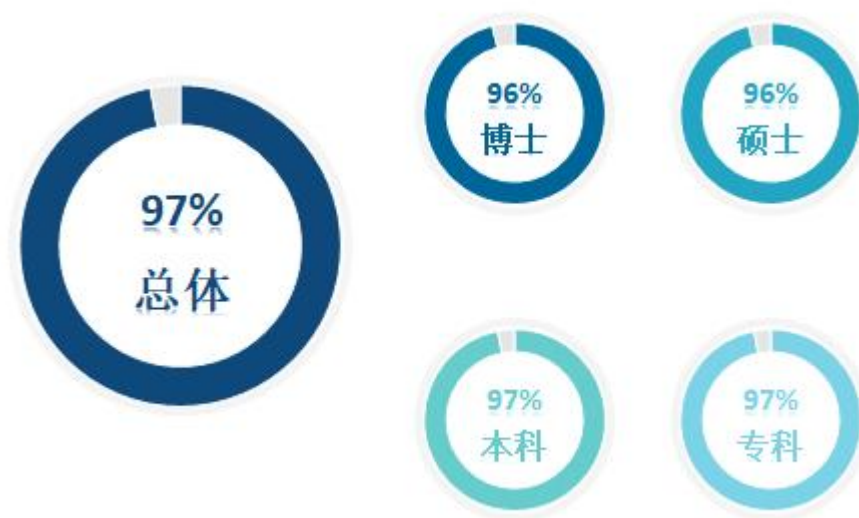


图 6-4 毕业生对母校的满意度

数据来源: 麦可思-长春中医药大学 2023 届毕业生培养质量评价数据。



我校 2023 届本科毕业生对母校的总体满意度为 97%，略高于全国非“双一流”本科（95%）。

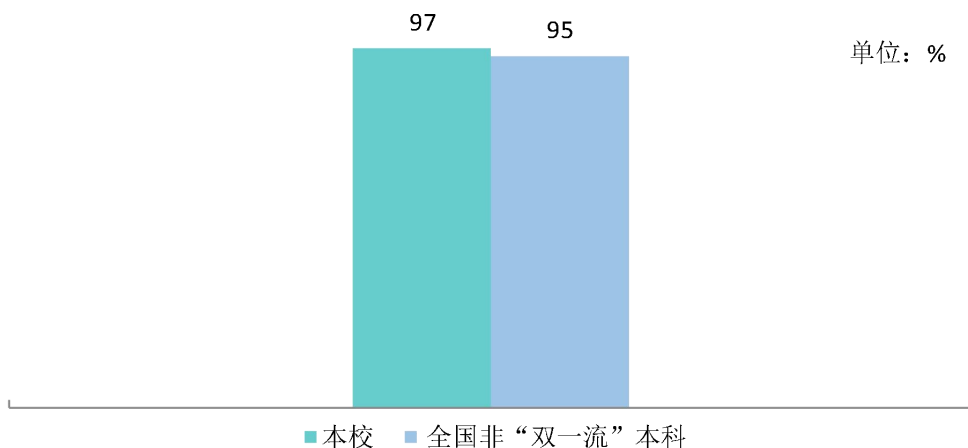


图 6-5 毕业生对母校的满意度，与全国非“双一流”本科对比

数据来源：麦可思-长春中医药大学 2023 届毕业生培养质量评价数据。

我校 2023 届本科医学类、非医学类毕业生对母校的总体满意度分别为 99%、95%。

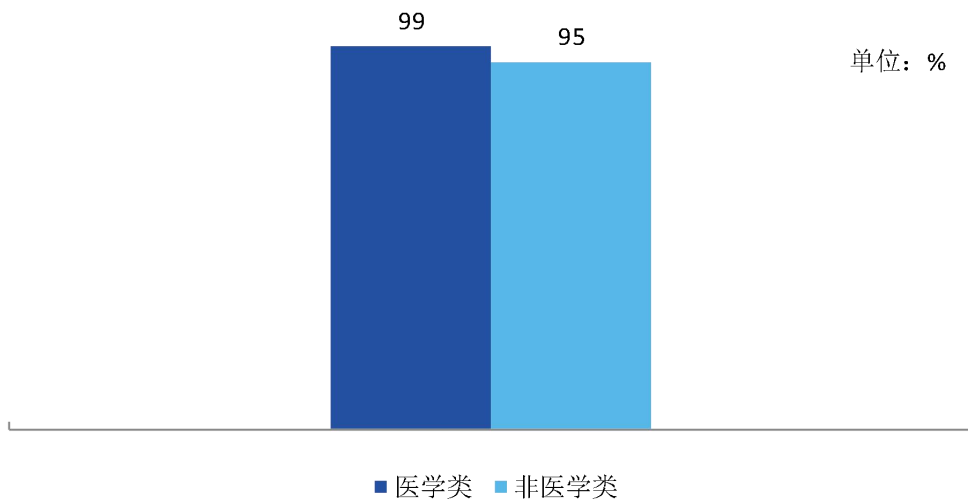


图 6-6 本科医学类/非医学类毕业生对母校的满意度

数据来源：麦可思-长春中医药大学 2023 届毕业生培养质量评价数据。

4. 各学院及专业对学校的满意度

我校 2023 届针灸推拿学院博士毕业生对母校的满意度为 88%；硕士毕业生对母校满意度较高的学院是药学院（99%）、中医学院（97%）、健康管理学院（97%）；本科毕业生对母校满意度较高的学院是中西医结合学院（100%）、护理学院（99%）、中医学院（99%）、临床医学院（99%）；职业技术学院专科毕业生对母校的满意度为 97%。

表 6-3 各学院毕业生对母校的满意度

单位：%

学历	学院名称	比例
博士	本校博士平均	96
	针灸推拿学院	88
硕士	本校硕士平均	96
	药学院	99
	中医学院	97
	健康管理学院	97
	针灸推拿学院	96
	人参科学研究院	93
	康复医学院、中西医结合学院	91
	临床医学院	90
	本科	本校本科平均
中西医结合学院		100
护理学院		99
中医学院		99
临床医学院		99
针灸推拿学院		98
康复医学院		96
医药信息学院		96
健康管理学院		96
药学院		95
专科	本校专科平均	97
	职业技术学院	97

注：个别学院由于样本较少没有包括在内。

数据来源：麦可思-长春中医药大学 2023 届毕业生培养质量评价数据。



我校 2023 届中药学、针灸推拿学博士毕业生对母校的满意度分别为 100%、88%；硕士生对母校满意度较高的专业是公共卫生（100%）、中药药剂学（100%）；本科毕业生对母校满意度较高的专业是中西医临床医学（100%）、护理学（99%）、中医学（99%）、临床医学（99%）；专科毕业生对母校满意度较高的专业是药品经营与管理（100%）、护理（99%）、药物制剂技术（97%）。

表 6-4 各专业毕业生对母校的满意度

单位：%

学历	专业名称	比例 (%)	样本数 (个)
博士	本校博士平均	96	52
	中药学	100	24
	中医内科学	100	4
	中医儿科学	100	3
	中医骨伤科学	100	2
	中医基础理论	100	1
	方剂学	100	1
	针灸推拿学	88	17
硕士	本校硕士平均	96	487
	公共卫生	100	21
	中药药剂学	100	16
	中药学	100	14
	中药分析学	100	12
	内科学	100	10
	中医儿科学	100	8
	药物化学	100	8
	中医五官科学	100	8
	中药炮制学	100	7
	药剂学	100	7
	中医药信息学	100	7
	中医骨伤科学	100	7
	中医外科学	100	7
	中医临床基础	100	7
	生药学	100	6
	中医妇科学	100	5
	护理学	100	5
	中医康复学	100	4
	中医基础理论	100	4
	中西医结合临床基础	100	4
	神经病学	100	4
	思想政治教育	100	3
	方剂学	100	3
	药理学	100	3
	急诊医学	100	3
	全科医学	100	2

学历	专业名称	比例 (%)	样本数 (个)
	耳鼻咽喉科学	100	2
	儿科学	100	2
	影像医学与核医学	100	2
	马克思主义基本原理	100	1
	眼科学	100	1
	妇产科学	100	1
	中医诊断学	100	1
	中医医史文献	100	1
	临床检验诊断学	100	1
	针灸推拿学	96	114
	中医内科学	96	76
	中药化学	95	20
	护理	92	12
	中药药理学	90	10
	社会发展与管理药学	89	9
	中药鉴定学	89	9
	中西医结合临床	86	14
	外科学	86	7
	药物分析学	86	7
	中西医结合基础	75	4
	青年马克思主义者培养研究	60	5
	麻醉学	33	3
本科	本校本科平均	97	1391
	中西医临床医学	100	71
	中药资源与开发	100	1
	中医学	99	199
	护理学	99	165
	临床医学	99	162
	针灸推拿学	98	198
	中药学	98	57
	药事管理	96	85
	康复治疗学	96	76
	药学	96	69
	市场营销	96	50
	医学信息工程	96	24
	制药工程	95	82
	公共事业管理	95	38
	健康服务与管理	94	33
	生物制药	93	54
	药物制剂	93	27
	专科	本校专科平均	97
药品经营与管理		100	26
针灸推拿		100	1
护理		99	89
药物制剂技术		97	29



学历	专业名称	比例 (%)	样本数 (个)
	中医康复技术	96	27
	康复治疗技术	95	57
	中药学	91	33

注 1: 博士中医骨伤科学、中医内科学、中医儿科学、中医基础理论、方剂学专业, 硕士中医儿科学、思想政治教育、中药分析学、中药炮制学、药剂学、中医妇科学、中药学、中医药信息学、药物化学、中医五官科学、全科医学、生药学、中医骨伤科学、中医康复学、方剂学、中医基础理论、中医外科学、护理学、中西医结合临床基础、中医临床基础、耳鼻咽喉科学、内科学、儿科学、药理学、急诊医学、马克思主义基本原理、神经病学、眼科学、影像医学与核医学、妇产科学、中医诊断学、中医医史文献、临床检验诊断学、护理、中药药理学、社会发展与管理药理学、中药鉴定学、外科学、药物分析学、中西医结合临床、中西医结合基础、青年马克思主义者培养研究、麻醉学专业, 本科中药资源与开发专业, 专科中针灸推拿专业样本较少, 数据仅供参考。

注 2: 博士中医心理学、中医医史文献、中医外科学专业, 硕士中医心理学、康复医学与理疗学、马克思主义中国化研究专业, 本科中药制药专业样本数为 0, 未展示。

数据来源: 麦可思-长春中医药大学 2023 届毕业生培养质量评价数据。



二 教育教学评价

1. 教学满意度

1) 总体教学满意度评价

绝大多数毕业生认可母校教学工作。我校 2023 届毕业生对母校的教学满意度为 97%, 博士、硕士、本科、专科毕业生对母校的教学满意度分别为 98%、95%、98%、98%。毕业生对母校的教学工作给予较高评价, 体现出我校良好的教学培养效果。

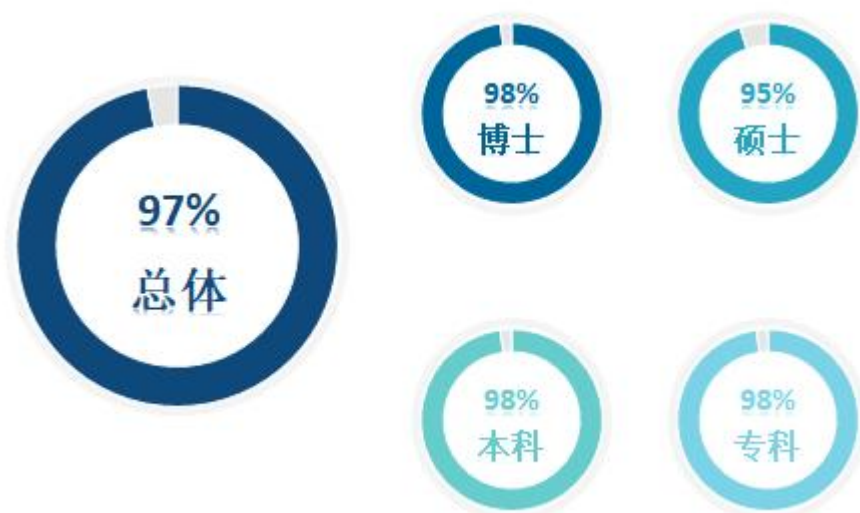


图 6-7 毕业生对母校的教学满意度

数据来源: 麦可思-长春中医药大学 2023 届毕业生培养质量评价数据。

我校 2023 届本科毕业生对母校的教学满意度为 98%，高于全国非“双一流”本科（93%）。

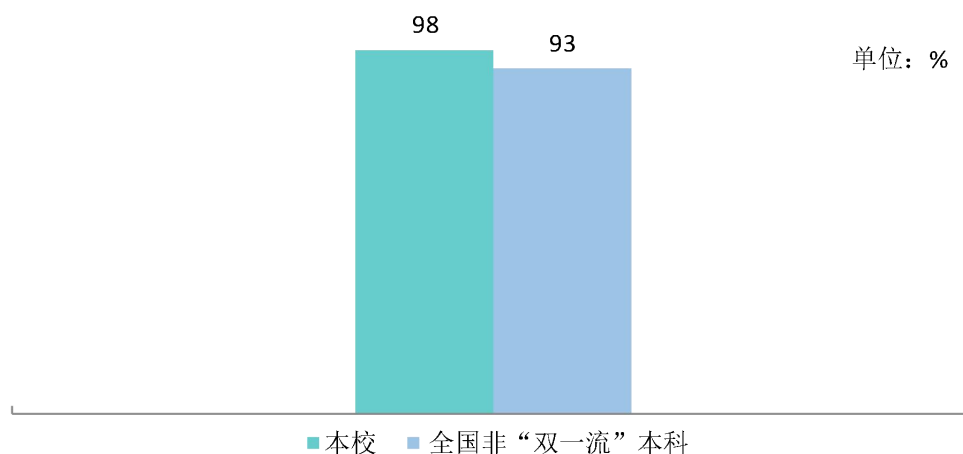


图 6-8 毕业生对母校的教学满意度，与全国非“双一流”本科对比

数据来源：麦可思-长春中医药大学 2023 届毕业生培养质量评价数据。

我校 2023 届本科医学类、非医学类毕业生对母校的推荐度分别为 98%、97%。

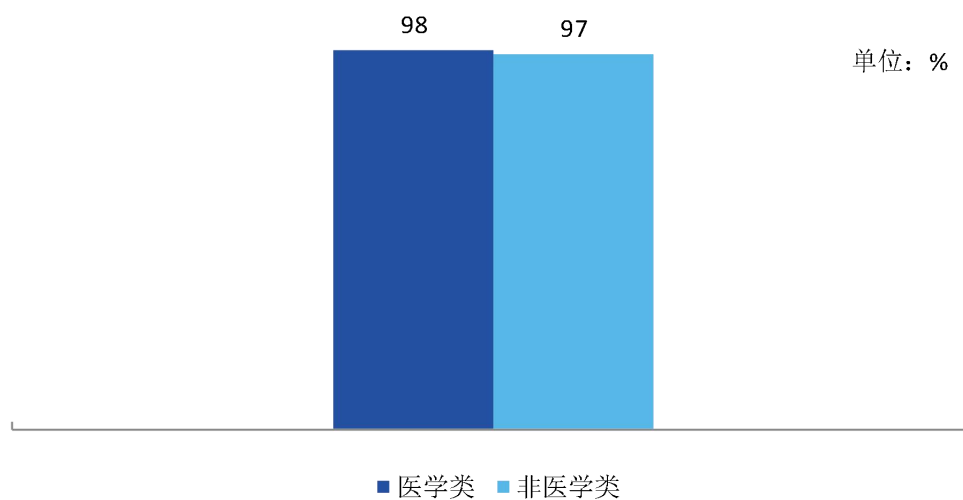


图 6-9 本科医学类/非医学类毕业生对母校的教学满意度

数据来源：麦可思-长春中医药大学 2023 届毕业生培养质量评价数据。



2) 各学院及专业的教学满意度

我校 2023 届针灸推拿学院博士毕业生对教学工作的满意度为 93%；硕士毕业生教学满意度较高的学院是中医学院（97%）、针灸推拿学院（96%）、药学院（96%）；本科毕业生教学满意度较高的学院是护理学院（100%）、针灸推拿学院（99%）、康复医学院（99%）；职业技术学院专科毕业生对教学工作的满意度为 98%。

表 6-5 各学院毕业生的教学满意度

单位：%

学历	学院名称	比例
博士	本校博士平均	98
	针灸推拿学院	93
硕士	本校硕士平均	95
	中医学院	97
	针灸推拿学院	96
	药学院	96
	人参科学研究院	95
	康复医学院、中西医结合学院	95
	临床医学院	92
	健康管理学院	90
本科	本校本科平均	98
	护理学院	100
	针灸推拿学院	99
	康复医学院	99
	药学院	98
	中医学院	98
	临床医学院	98
	中西医结合学院	97
	健康管理学院	95
	医药信息学院	95
专科	本校专科平均	98
	职业技术学院	98

注：个别学院因样本较少没有包括在内。

数据来源：麦可思-长春中医药大学 2023 届毕业生培养质量评价数据。

我校 2023 届中药学、针灸推拿学专业博士毕业生对教学工作的满意度分别为 100%、93%；中药化学、中医内科学、针灸推拿学、公共卫生专业硕士毕业生对教学工作的满意度分别为 100%、96%、96%、90%；本科毕业生教学满意度较高的专业是中药学、护理学，均为 100%；专科毕业生教学满意度较高的专业是中医康复技术、药品经营与管理，均为 100%。

表 6-6 各专业毕业生的教学满意度

单位：%

学历	专业名称	比例（%）	样本数（个）
博士	本校博士平均	98	50
	中药学	100	24
	中医内科学	100	4
	中医儿科学	100	3
	中医骨伤科学	100	2
	中医基础理论	100	1
	方剂学	100	1
	针灸推拿学	93	15
硕士	本校硕士平均	95	444
	中药化学	100	19
	中药学	100	14
	中药药剂学	100	14
	内科学	100	9
	药物化学	100	8
	中医儿科学	100	6
	外科学	100	6
	中药炮制学	100	6
	中医药信息学	100	6
	中医五官科学	100	6
	中医骨伤科学	100	6
	生药学	100	5
	护理学	100	5
	中医临床基础	100	5
	中医外科学	100	5
	中医妇科学	100	4
	方剂学	100	4
	神经病学	100	4
	思想政治教育	100	3
	中医康复学	100	3
	药理学	100	3
	急诊医学	100	3
	中西医结合临床基础	100	3
	全科医学	100	2
	耳鼻咽喉科学	100	2
	儿科学	100	2
	中医基础理论	100	2
	影像医学与核医学	100	2



學歷	專業名稱	比例 (%)	樣本數 (個)
	馬克思主義基本原理	100	1
	婦產科學	100	1
	中醫診斷學	100	1
	臨床檢驗診斷學	100	1
	針灸推拿學	96	106
	中醫內科學	96	69
	中西醫結合臨床	93	14
	中藥分析學	92	12
	護理	91	11
	公共衛生	90	20
	社會發展與管理藥學	89	9
	中藥鑑定學	89	9
	中藥藥理學	88	8
	藥劑學	86	7
	藥物分析學	86	7
	中西醫結合基礎	75	4
	青年馬克思主義者培養研究	60	5
	麻醉學	0	2
本科	本校本科平均	98	1271
	護理學	100	158
	中藥學	100	52
	中藥資源與開發	100	1
	針灸推拿學	99	173
	製藥工程	99	71
	康復治療學	99	70
	中醫學	98	182
	臨床醫學	98	149
	生物製藥	98	52
	中西醫臨床醫學	97	70
	藥學	97	62
	市場營銷	96	46
	健康服務與管理	96	23
	公共事業管理	95	38
	醫學信息工程	95	21
	藥事管理	94	80
	藥物製劑	91	23
專科	本校專科平均	98	246
	中醫康復技術	100	27
	藥品經營與管理	100	21
	針灸推拿	100	1
	護理	98	83
	康復治療技術	98	55
	中藥學	97	30
	藥物製劑技術	97	29

注 1: 博士中医骨伤科学、中医内科学、中医儿科学、中医基础理论、方剂学、针灸推拿学专业, 硕士中医儿科学、外科学、思想政治教育、中药炮制学、中药学、中医药信息学、药物化学、中医五官科学、全科医学、中医妇科学、中药药剂学、生药学、中医骨伤科学、中医康复学、方剂学、护理学、中医临床基础、耳鼻咽喉科学、内科学、中医外科学、儿科学、药理学、急诊医学、马克思主义基本原理、神经病学、中西医结合临床基础、中医基础理论、影像医学与核医学、妇产科学、中医诊断学、临床检验诊断学、中西医结合临床、中药分析学、护理、社会发展与管理药学、中药鉴定学、中药药理学、药剂学、药物分析学、中西医结合基础、青年马克思主义者培养研究、麻醉学专业, 本科中药资源与开发专业, 专科针灸推拿专业样本较少, 数据仅供参考。

注 2: 博士中医心理学、中医医史文献、中医外科学专业, 硕士中医医史文献、中医心理学、眼科学、康复医学与理疗学、马克思主义中国化研究专业, 本科中药制药专业样本数为 0, 未展示。

数据来源: 麦可思-长春中医药大学 2023 届毕业生培养质量评价数据。

3) 教学改进期待

我校 2023 届本科毕业生认为教学最需要改进的是实习和实践环节 (51%), 其后依次是调动学生学习兴趣 (31%)、学生参与 (24%); 专科毕业生认为教学最需要改进的是实习和实践环节 (47%), 其后依次是调动学生学习兴趣 (29%)、学生参与 (29%)。

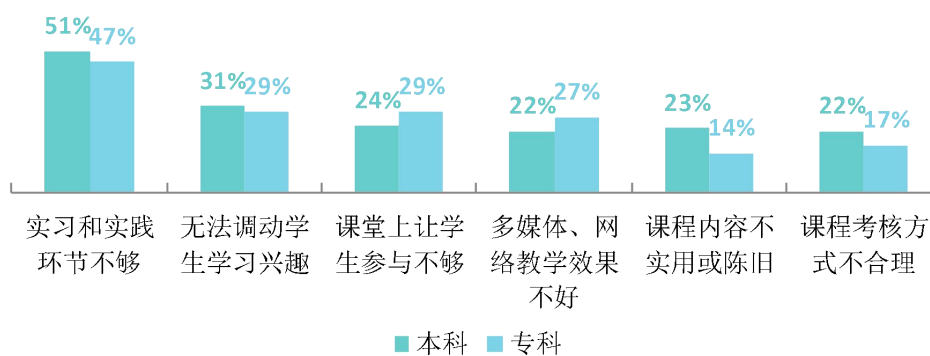


图 6-10 教学各方面改进需求 (多选)

数据来源: 麦可思-长春中医药大学 2023 届毕业生培养质量评价数据。



2. 教师指导满意度评价

教师整体指导效果较好。我校 2023 届本科毕业生对教师学习指导、职业规划、就业指导的满意度评价分别为 95%、89%、89%，专科分别为 99%、96%、96%。

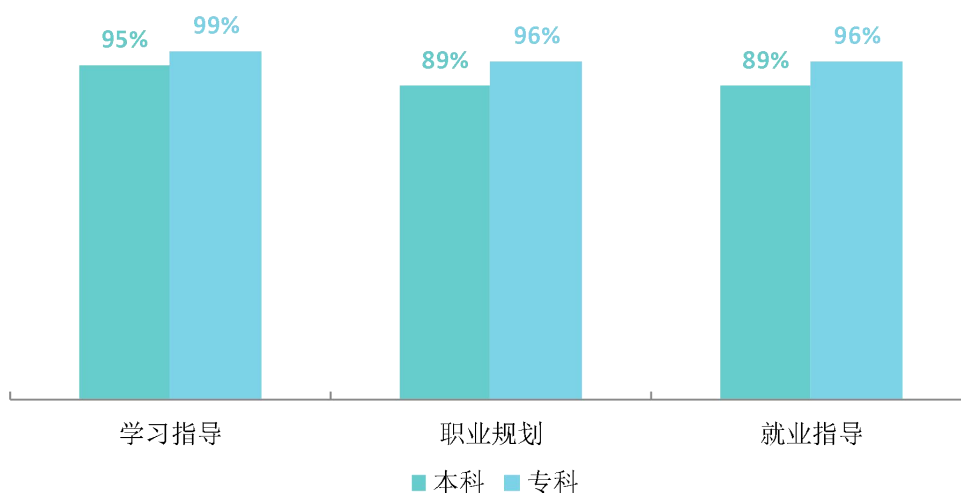


图 6-11 教师指导满意度

数据来源：麦可思-长春中医药大学 2023 届毕业生培养质量评价数据。

3. 各学院及专业对教师指导满意度评价

我校 2023 届药学院本科毕业生对教师学习指导、职业规划、就业指导的满意度评价（分别为 96%、93%、93%）均较高；职业技术学院专科毕业生对教师学习指导、职业规划、就业指导的满意度评价分别为 99%、96%、96%。

表 6-7 各学院毕业生对教师指导满意度评价

单位：%

学历	学院名称	学习指导	职业规划	就业指导
本科	本校本科平均	95	89	89
	药学院	96	93	93
	中医学院	94	83	84
	健康管理学院	96	92	90
	针灸推拿学院	93	88	89
	临床医学院	95	89	90
	护理学院	99	94	92
	中西医结合学院	93	87	84
	康复医学院	96	91	90
	医药信息学院	93	79	71
专科	本校专科平均	99	96	96
	职业技术学院	99	96	96

数据来源：麦可思-长春中医药大学 2023 届毕业生培养质量评价数据。

我校 2023 届护理学、生物制药、市场营销、中药学、药事管理专业本科毕业生对教师学习指导、职业规划、就业指导的满足度评价均较高；中医康复技术、中药学专业专科毕业生对教师学习指导、职业规划、就业指导的满足度评价均较高。

表 6-8 各专业毕业生对教师指导满足度评价

单位：%

学历	学院名称	学习指导	职业规划	就业指导	样本（个）
本科	本校本科平均	95	89	89	1485
	中药资源与开发	100	100	100	1
	护理学	99	94	92	170
	生物制药	98	96	96	57
	市场营销	98	94	94	54
	中药学	98	93	92	59
	药事管理	97	93	91	92
	健康服务与管理	97	88	85	33
	康复治疗学	96	91	90	78
	药物制剂	96	89	96	27
	制药工程	95	92	91	86
	药学	95	91	92	77
	临床医学	95	89	90	171
	中医学	94	83	84	220
	针灸推拿学	93	88	89	211
	中西医临床医学	93	87	84	81
	医学信息工程	93	79	71	28
	公共事业管理	90	88	85	40
专科	本校专科平均	99	96	96	275
	中医康复技术	100	100	100	29
	针灸推拿	100	100	100	1
	中药学	100	100	97	33
	药物制剂技术	100	97	97	31
	药品经营与管理	100	90	90	29
	护理	98	96	96	95
	康复治疗技术	98	96	96	57

注：本科中药资源与开发专业，专科针灸推拿专业样本较少，数据仅供参考。

数据来源：麦可思-长春中医药大学 2023 届毕业生培养质量评价数据。



4. 硕士毕业生的教育满意度

我校 2023 届硕士毕业生对硕士教育总体满意度为 93%。

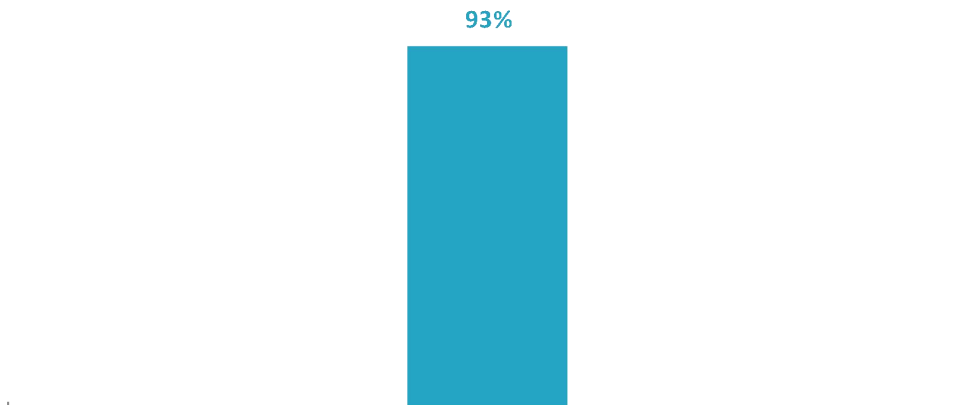


图 6-12 硕士毕业生的教育满意度

数据来源：麦可思-长春中医药大学 2023 届毕业生培养质量评价数据。

表 6-7 各学院硕士毕业生的教育满意度

学院名称	对硕士教育的满意度 (%)
健康管理学院	87
康复医学院、中西医结合学院	91
临床医学院	86
人参科学研究院	95
药学院	99
针灸推拿学院	93
中医学院	94

数据来源：麦可思-长春中医药大学 2023 届毕业生培养质量评价数据。

4. 硕士毕业生认为硕士培养中应该改进的方面

我校 2023 届硕士毕业生认为硕士培养中最应该改进的方面是“专业实习实践”（56%）、“科研训练”（55%）、“课程教学”（46%）。

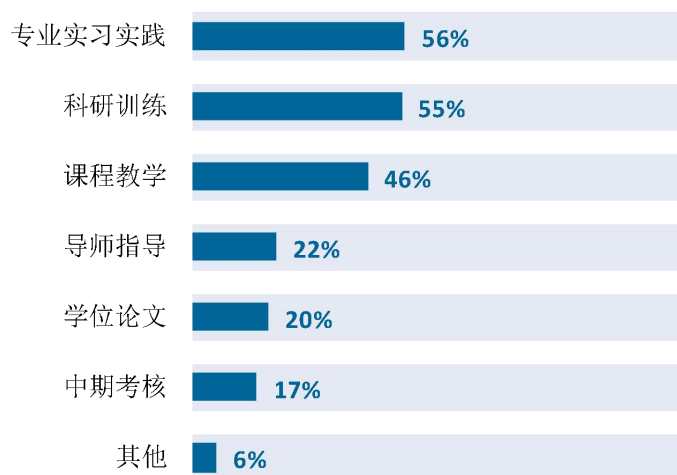


图 6-12 硕士毕业生认为硕士培养中应该改进的方面（多选）

数据来源：麦可思-长春中医药大学 2023 届毕业生就业质量评价数据。



5. 教学设施满足度评价

教室教学设备、图书馆、实验实训设备均能较好满足学生学习需求。我校 2023 届本科、专科毕业生对教室及教学设备（分别为 98%、97%）、图书馆与图书资料（分别为 98%、94%）、实验/实训及相关设备（分别为 96%、97%）均较高，各项教学设施均能较好满足学生学习需求。

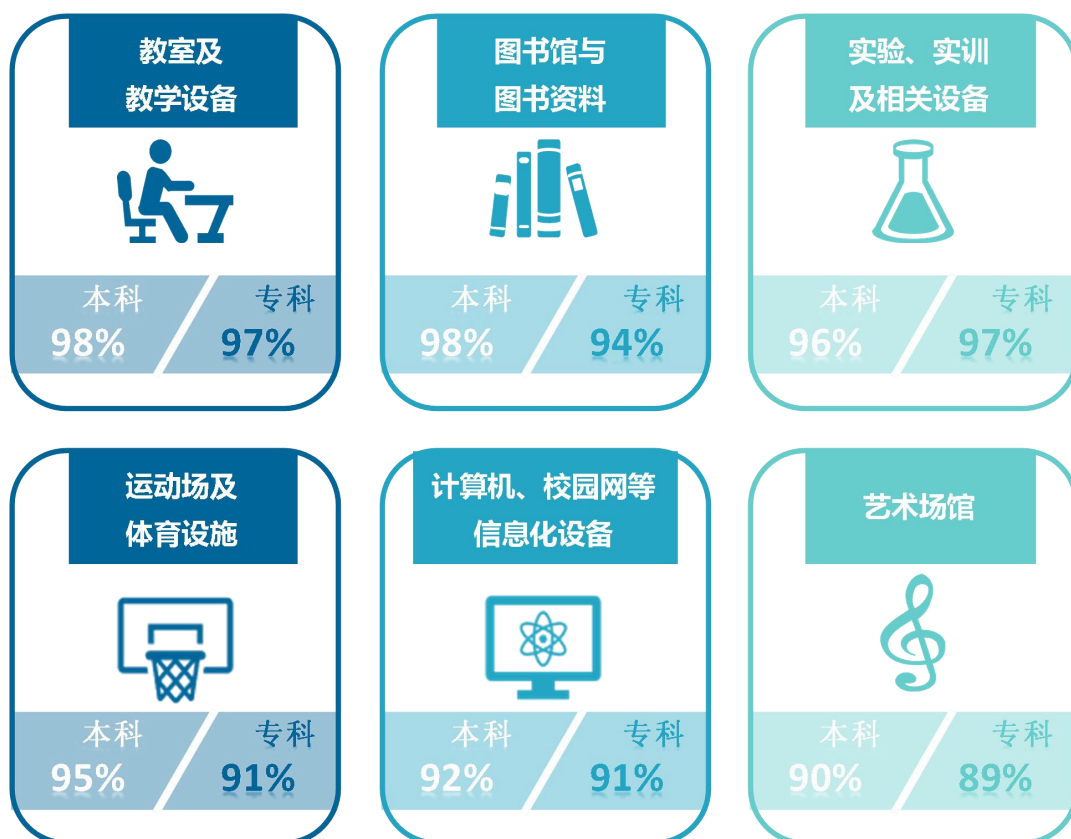


图 6-13 教学设施满足度

数据来源：麦可思-长春中医药大学 2023 届毕业生培养质量评价数据。



三 能力培养评价

1. 通用能力培养

1) 工作中最重要的通用能力

沟通交流、团队合作等能力重要度较高。我校 2023 届硕士、本科、专科毕业生认为工作中最重要的前两项通用能力均是沟通交流、团队合作。

表 6-8 工作中最重要的通用能力（多选）

单位：%

通用能力	硕士	通用能力	本科	通用能力	专科
沟通交流	75	团队合作	80	沟通交流	82
团队合作	74	沟通交流	71	团队合作	80
环境适应	64	环境适应	67	解决问题	64
终身学习	64	终身学习	60	环境适应	63
解决问题	63	解决问题	58	终身学习	52
组织领导	45	信息搜索与处理	50	组织领导	52
信息搜索与处理	45	组织领导	49	创新能力	46
创新能力	39	批判性思维	43	阅读能力	45
阅读能力	37	创新能力	40	信息搜索与处理	43
批判性思维	36	阅读能力	39	批判性思维	30

注：博士学历由于样本较少没有包括在内。

数据来源：麦可思-长春中医药大学 2023 届毕业生培养质量评价数据。

2) 各项通用能力增值¹

环境适应、解决问题能力提升更为明显。我校 2023 届硕士毕业生受母校学习经历提升明显的比例较高的通用能力是环境适应、解决问题、沟通交流、信息搜索与处理，本科毕业生受母校学习经历提升明显的比例较高的通用能力是环境适应、解决问题、信息搜索与处理；专科毕业生受母校学习经历提升明显的比例较高的通用能力是解决问题、环境适应、终身学习、阅读能力。

表 6-9 母校学习经历对各项通用能力的影响

单位：%

通用能力	硕士	通用能力	本科	通用能力	专科
环境适应	90	环境适应	92	解决问题	95
解决问题	89	解决问题	91	环境适应	93

¹增值情况：毕业生对各项通用能力的提升情况做出评价，选项包括：“提升较多”、“有所提升”、“提升较少”、“没有提升”。此处增值情况为“提升较多”和“有所提升”的比例之和。



通用能力	硕士	通用能力	本科	通用能力	专科
沟通交流	89	信息搜索与处理	91	终身学习	93
信息搜索与处理	89	阅读能力	90	阅读能力	93
终身学习	87	沟通交流	89	信息搜索与处理	91
阅读能力	86	终身学习	89	沟通交流	89
批判性思维	85	批判性思维	88	团队合作	88
团队合作	84	团队合作	87	批判性思维	86
创新能力	80	创新能力	84	创新能力	86
组织领导	80	组织领导	82	组织领导	86

注：博士学历由于样本较少没有包括在内。

数据来源：麦可思-长春中医药大学 2023 届毕业生培养质量评价数据。

长春中医药大学

启古纳今 厚德精术