



陝西師範大學
SHAANXI NORMAL UNIVERSITY

2023年毕业生就业质量年度报告

ANNUAL REPORT ON THE EMPLOYMENT QUALITY OF 2023 GRADUATES



前言

陕西师范大学是教育部直属师范大学，**国家首批“双一流”建设高校**，是国家培养高等院校、中等学校师资和教育管理干部以及其他高级专门人才的重要基地，**被誉为“教师的摇篮”**。

学校办学历史悠久，前身是1944年成立的陕西省立师范专科学校，1954年更名为西安师范学院，1960年与陕西师范学院合并，定名为陕西师范大学，1978年划归教育部直属，**成为教育部直属的六所重点师范大学之一**。建校79年来，始终坚守教师教育主责主业，**为教育救国攻坚克难，为教育建国筚路蓝缕，为教育兴国勇立潮头，为教育强国踔厉奋发**，以对国家、民族的赤胆忠诚和无私奉献，铸就了“扎根西部、甘于奉献、追求卓越、教育报国”的**“西部红烛两代师表精神”**，培养各类毕业生50余万人，为服务国家教育事业和区域经济社会发展，特别是对推动西部教师教育和基础教育的发展，做出了突出贡献。

长期以来，学校高度重视毕业生就业创业工作，严格落实就业创业“一把手”工程，形成了主要负责同志亲自部署，分管领导靠前指挥，责任部门统筹协调，院系领导落实责任，职能部门协同推进，全员参与的工作机制。学校先后获评**“全国普通高等学校就业典型经验高校”“陕西省示范性普通高校毕业生就业创业指导服务机构”**，获批**“全国高校毕业生就业能力培训基地”**、教育部**“高层次国际化人才培养创新实践基地”**，近年来学生毕业去向落实率始终保持较高水平，学校就业创业工作得到社会各界的广泛支持和好评。

为进一步提高人才培养质量，完善就业状况反馈机制，学校从2014年开始建立了毕业生就业质量年度报告制度，旨在**全面、系统、准确、客观**地反映学校毕业生就业创业工作现状。根据《教育部关于做好2023届全国普通高等学校毕业生就业创业工作的通知》《陕西省教育厅办公室关于做好2023年高校毕业生就业质量年度报告编制发布工作的通知》精神，我们编写了《陕西师范大学2023年毕业生就业质量年度报告》。

本报告将2023届毕业生 **就业基本情况**、服务**重点区域和领域** 就业情况、毕业生 **升学情况**、**就业创业** 工作举措、毕业生 **就业反馈**、毕业生 **教育教学反馈**、**社会评价**等进行总结分析，为学校教育教学改革工作提供参考。

报告中毕业生就业数据来源于陕西师范大学2023届毕业生就业数据库，数据分析方法为全样本分析。校园招聘数据来源于陕西师范大学“**云就业**”管理系统，涵盖用人单位信息、校园招聘信息等，数据分析方法为全样本分析。**(以上数据统计截至2023年8月31日)**。



毕业生就业质量调研数据和用人单位调研数据来源于第三方开展的“陕西师范大学2023届毕业生就业质量调研问卷”“陕西师范大学2023年重点用人单位调研问卷”，通过分层抽样和随机抽样的方法，向毕业生和用人单位发放问卷，**截至2023年11月13日**，共回收毕业生就业质量调研有效问卷3284份，重点用人单位调研有效问卷556份。



CONTENTS

目录

1 就业基本情况

2 毕业去向落实情况

3 服务重点区域和领域就业情况

4 升学情况

5 就业创业工作举措

6 评价与反馈



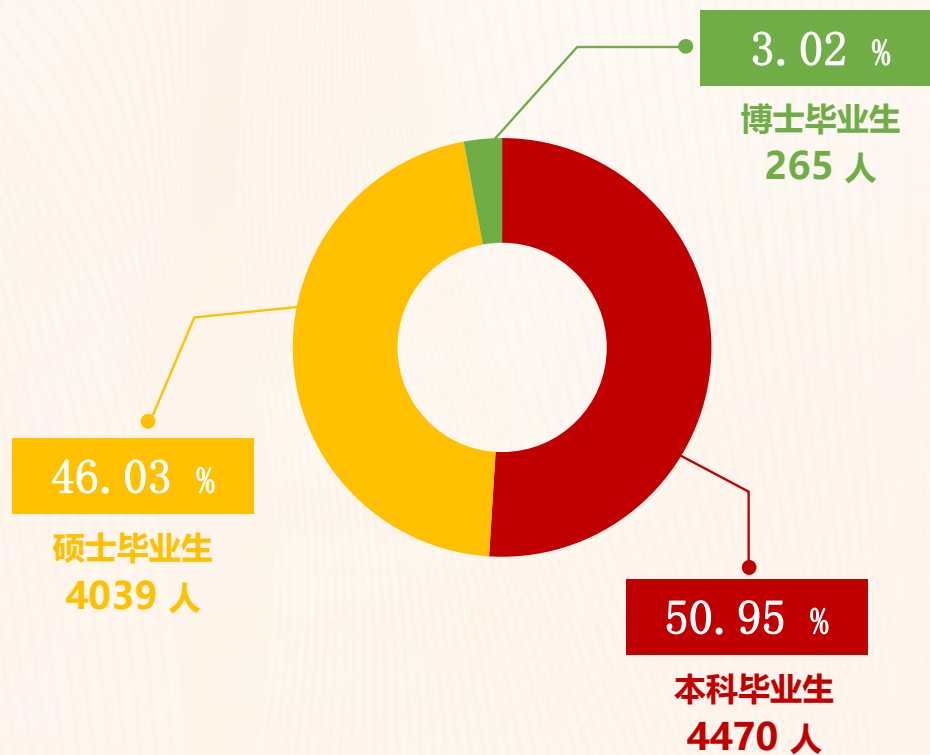
Part 1

就业基本情况



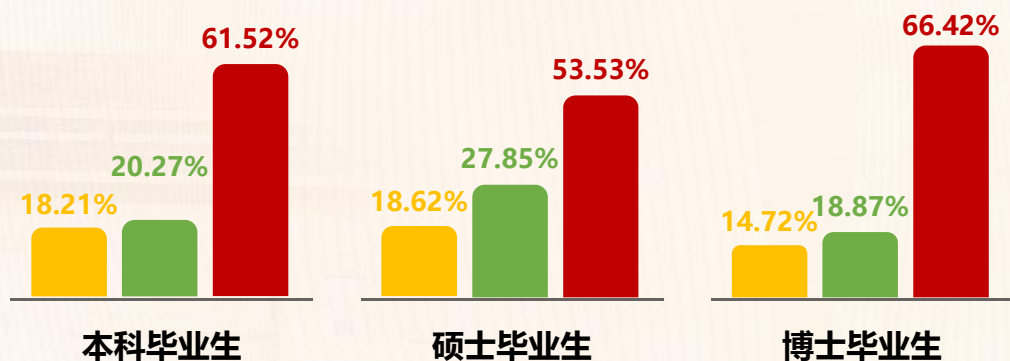
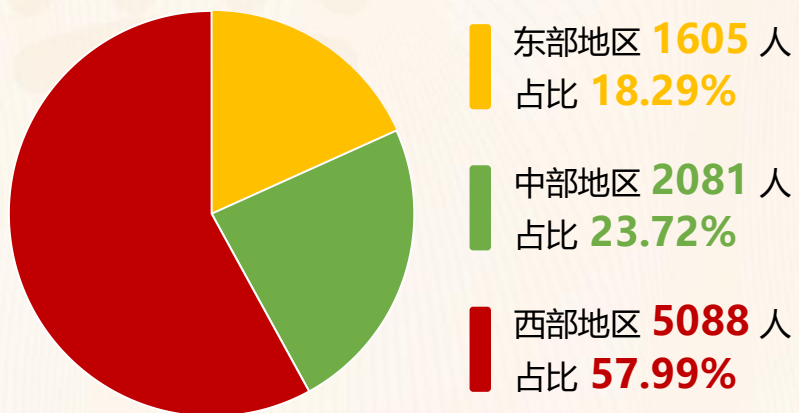
1. 就业基本情况

1.1 毕业生规模

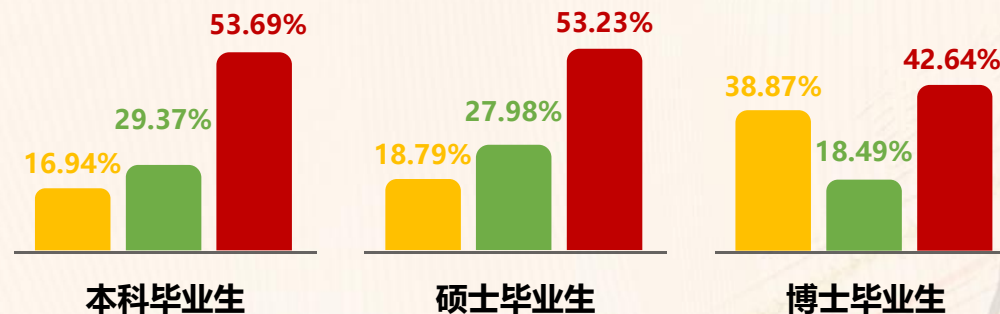
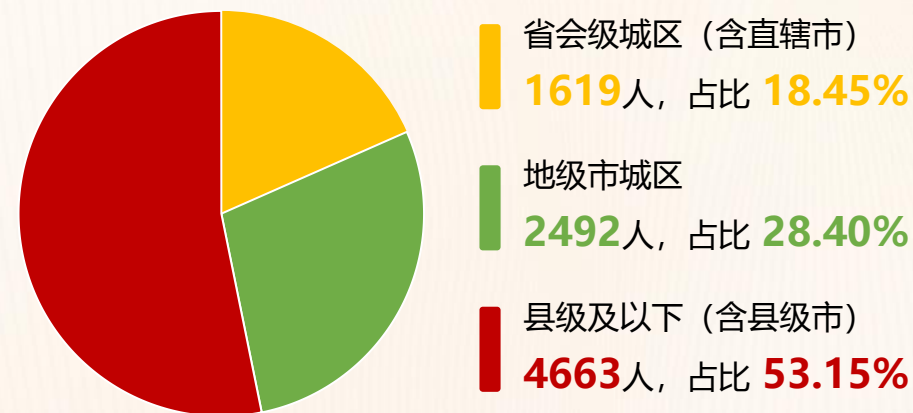


1. 就业基本情况

1.2 毕业生生源地结构分布



生源区域分布



生源地类型分布

1. 就业基本情况

1.3 学科结构

学科	本科毕业生		硕士毕业生		博士毕业生		全体毕业生	
	人数 (人)	占比 (%)	人数 (人)	占比 (%)	人数 (人)	占比 (%)	人数 (人)	占比 (%)
理学	1537	34.38	580	14.36	74	27.92	2191	24.97
教育学	338	7.56	1680	41.59	47	17.74	2065	23.54
文学	800	17.90	341	8.44	32	12.08	1173	13.37
工学	467	10.45	442	10.94	17	6.42	926	10.55
艺术学	504	11.28	245	6.07	-	-	749	8.54
法学	296	6.62	162	4.01	42	15.85	500	5.70
管理学	175	3.91	306	7.58	2	0.75	483	5.50
历史学	211	4.72	148	3.67	35	13.21	394	4.49
经济学	107	2.40	63	1.56	9	3.40	179	2.04
哲学	35	0.78	51	1.26	7	2.64	93	1.06
医学	-	-	21	0.52	-	-	21	0.24



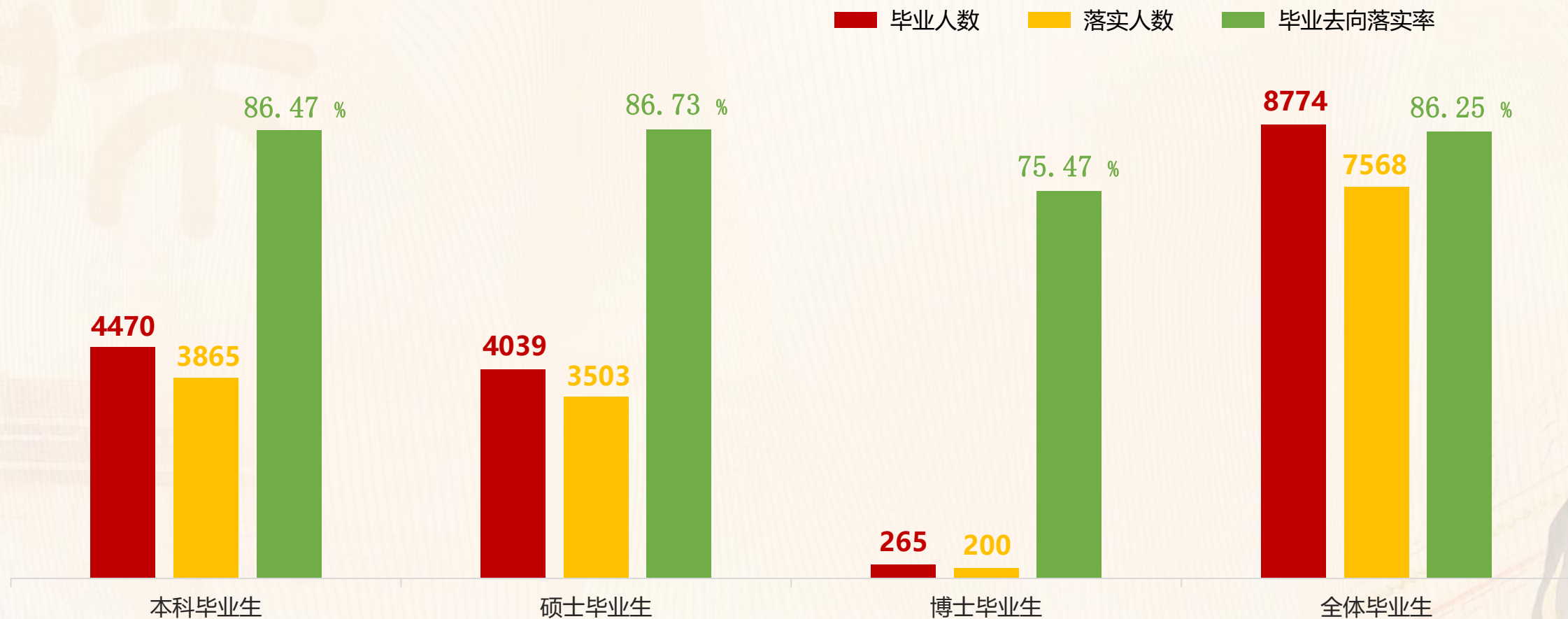
Part 2

毕业去向落实情况



2. 毕业去向落实情况

2.1 毕业去向落实率

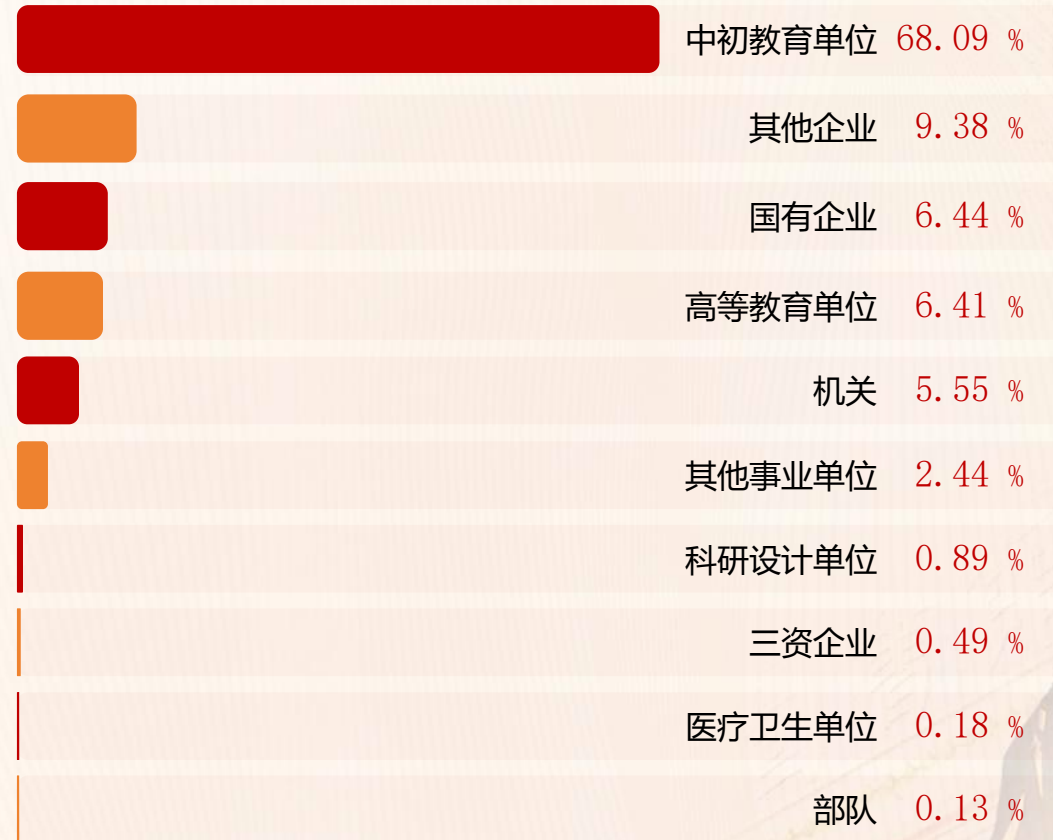


2. 毕业去向落实情况

2.2 就业流向



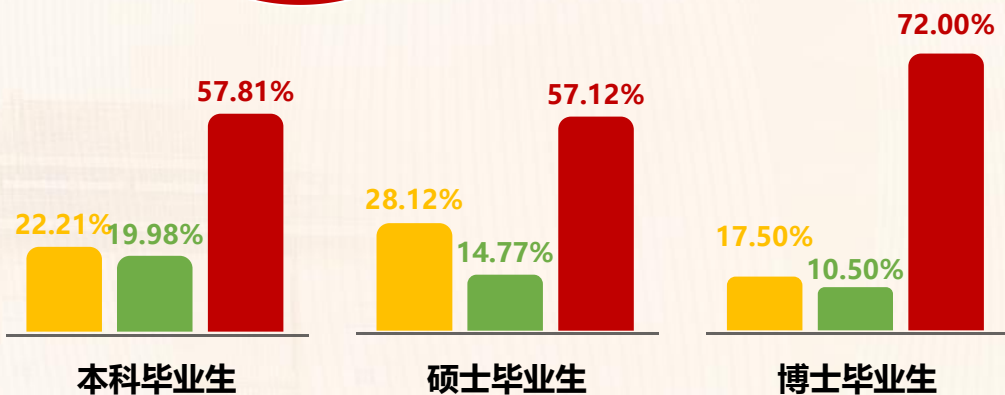
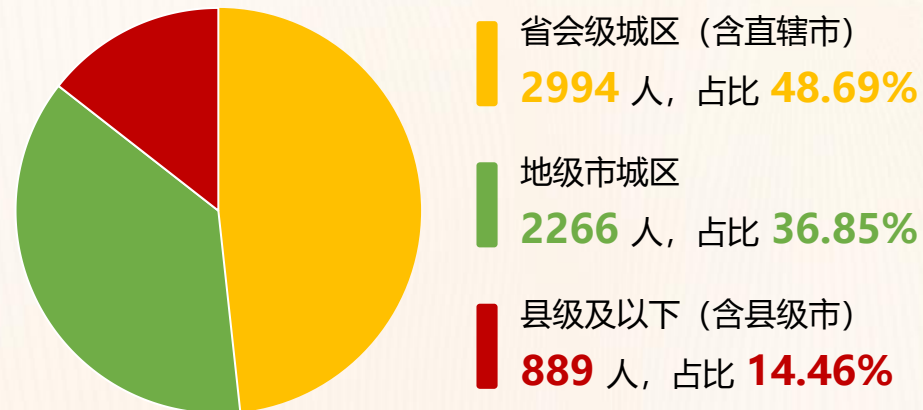
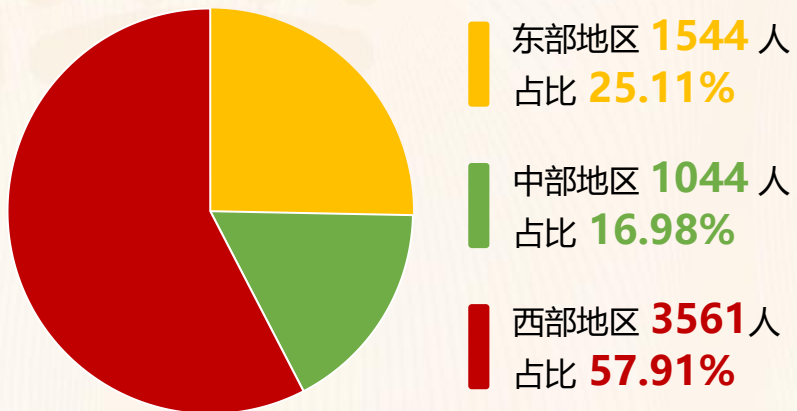
就业行业分布（前十）



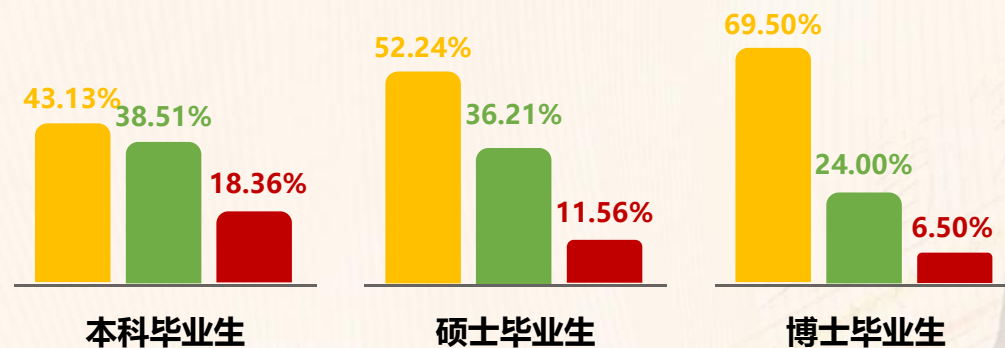
就业单位性质分布

2. 毕业去向落实情况

2.3 就业地结构



就业区域分布



就业地区类型分布

2. 毕业去向落实情况

2.4 就业行业分布



本科毕业生就业行业分布（前十）



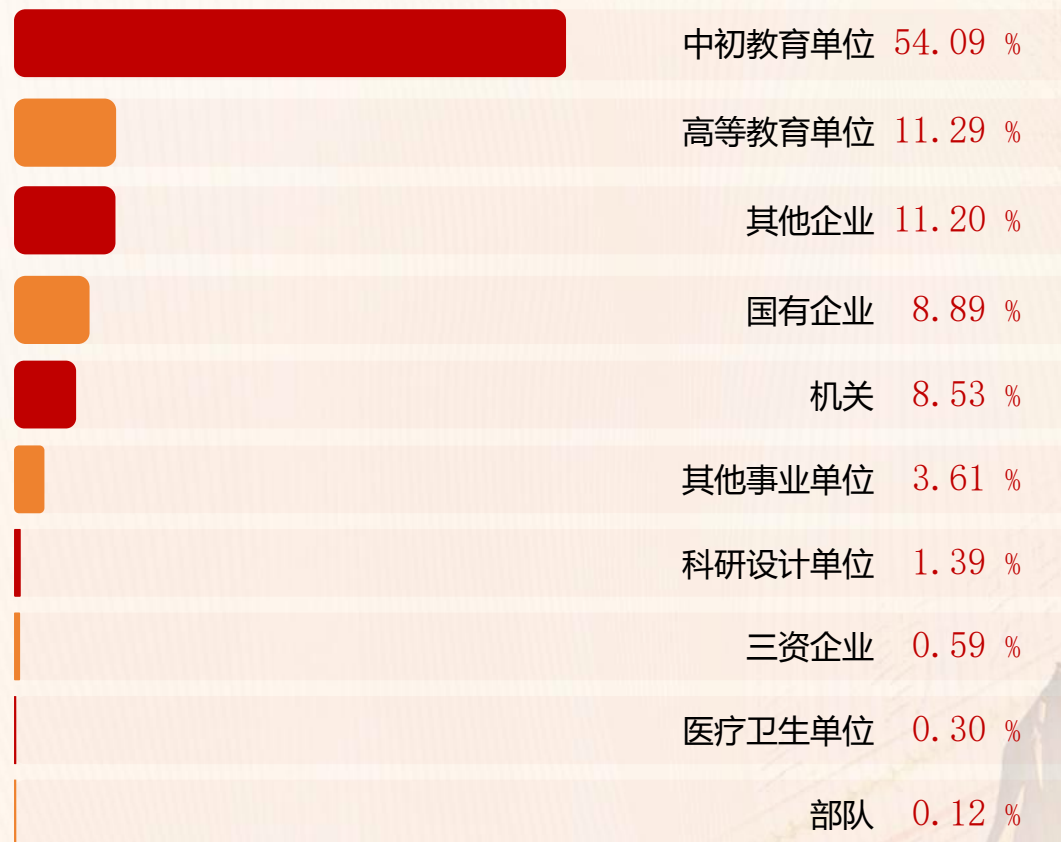
毕业研究生就业行业分布（前十）

2. 毕业去向落实情况

2.5 就业单位性质分布



本科毕业生就业单位性质分布



毕业研究生就业单位性质分布



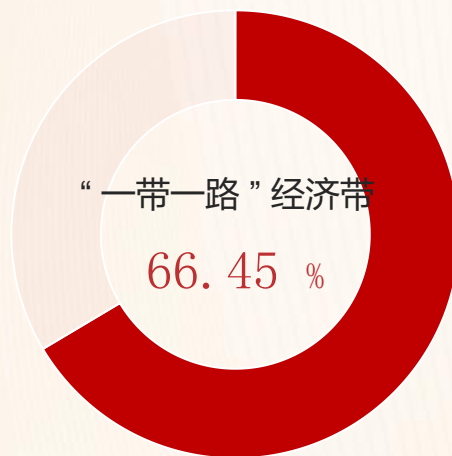
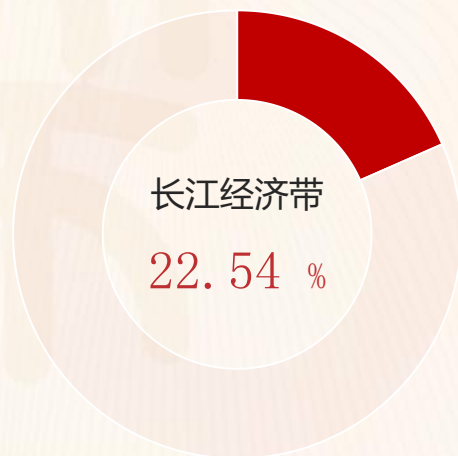
Part 3

服务重点区域和领域就业情况



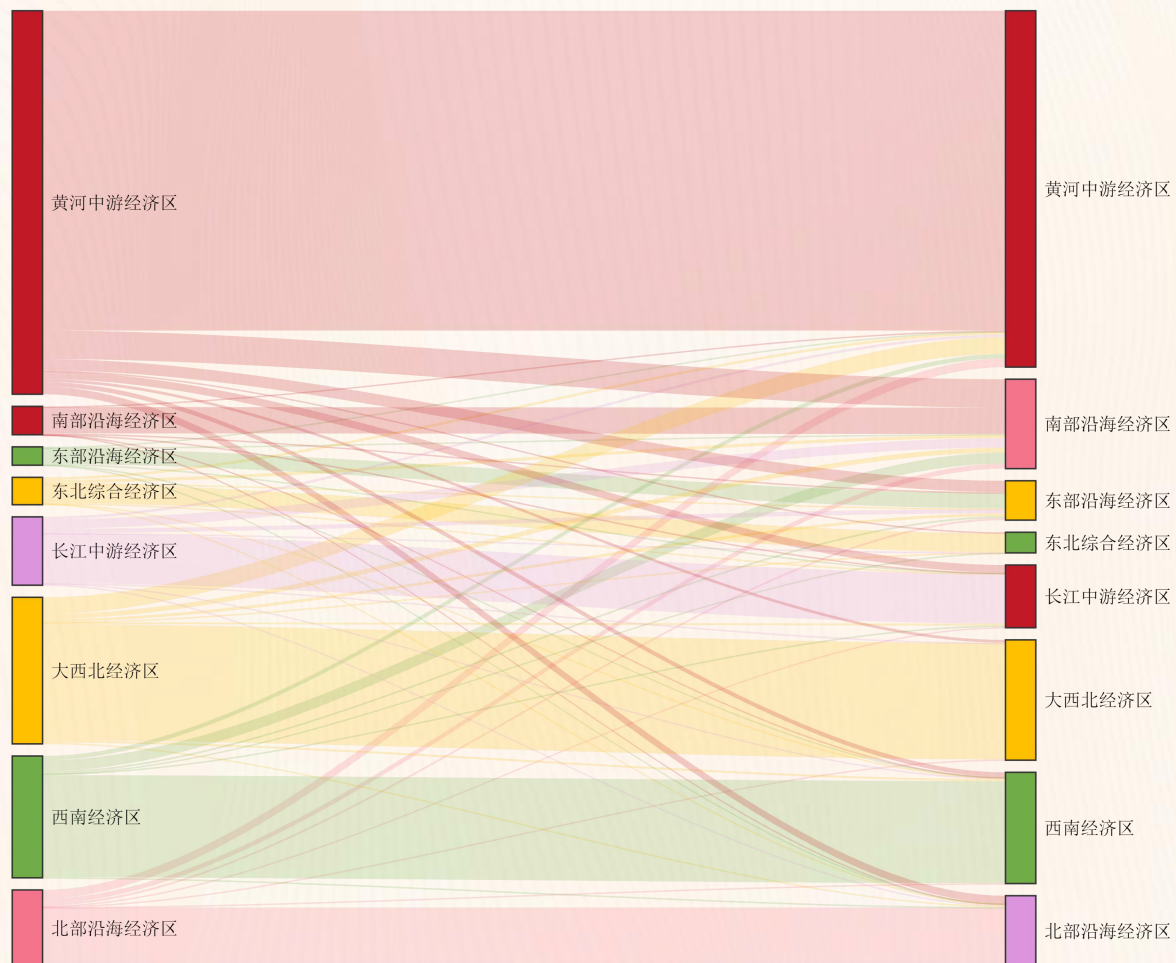
3. 服务重点区域和领域就业情况

3.1 国家重点战略地区就业情况



3. 服务重点区域和领域就业情况

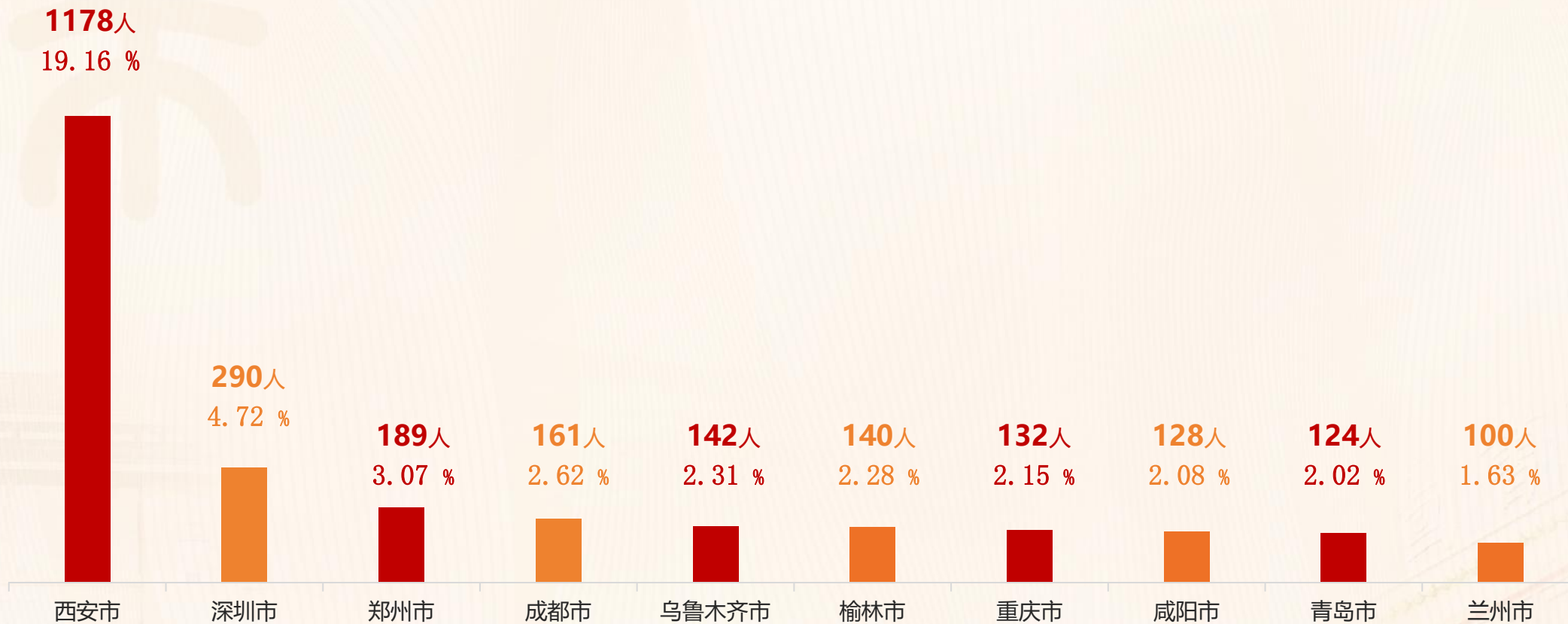
3.2 就业经济区流向



毕业生源地（左）到就业地（右）流向

3. 服务重点区域和领域就业情况

3.3 主要就业城市 (人数≥100)



3. 服务重点区域和领域就业情况

3.4 500强企业就业情况 (人数≥6)

序号	企业名称	企业标签	就业人数 (人)
1	比亚迪股份有限公司	世界500强	59
2	中国建筑集团有限公司	世界500强	21
3	中国银行股份有限公司	世界500强	20
4	国家电力投资集团有限公司	世界500强	15
5	隆基绿能科技股份有限公司	中国500强	15
6	中国联合网络通信股份有限公司	世界500强	13
7	中国工商银行股份有限公司	世界500强	11
8	中国电信集团有限公司	世界500强	11
9	中国农业银行股份有限公司	世界500强	9
10	中国电子科技集团有限公司	世界500强	7
11	交通银行股份有限公司	世界500强	7
12	中国邮政集团有限公司	世界500强	6
13	中国移动通信集团有限公司	世界500强	6
14	中国建设银行股份有限公司	世界500强	6
15	招商银行股份有限公司	世界500强	6

3. 服务重点区域和领域就业情况

3.5 主要任教中学分布情况（人数≥9）

序号	学校名称	就业人数（人）
1	咸阳市实验中学	20
2	西安铁一中教育集团	17
3	乌鲁木齐市第126中学	16
4	西咸新区泾河新城第一中学	14
5	南昌县莲塘第一中学	13
6	西安崇是中学	12
7	西安市经开第一中学	11
8	西安交通大学附属中学分校	11
9	洛阳市第一高级中学	11
10	宝鸡中学	11
11	咸阳彩虹学校	10
12	陕西延安中学	10
13	陕西省安康中学	10
14	南阳市第一中学校	10
15	昌吉市第一中学	10
16	太原市第十八中学校（太原市第二外国语学校）	10
17	许昌高级中学	9
18	乌鲁木齐市第八中学	9
19	渭南高级中学	9
20	石河子第一中学	9

Part 4

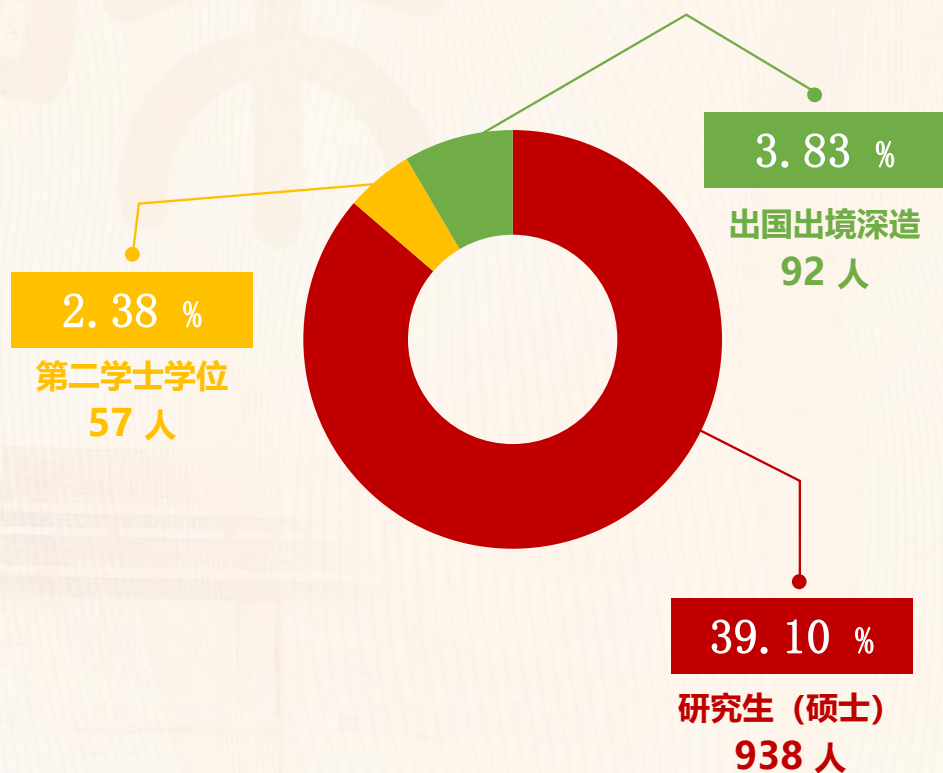
升学情况



4. 升学情况

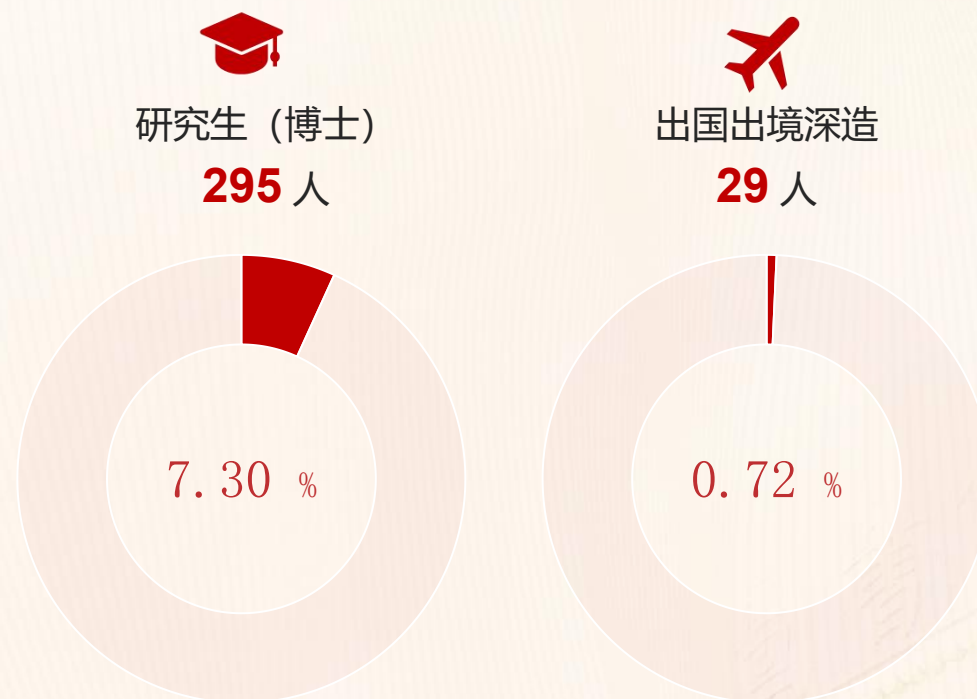
4.1 本科毕业生升学情况

总计：升学人数 1087 升学率 45.31 %



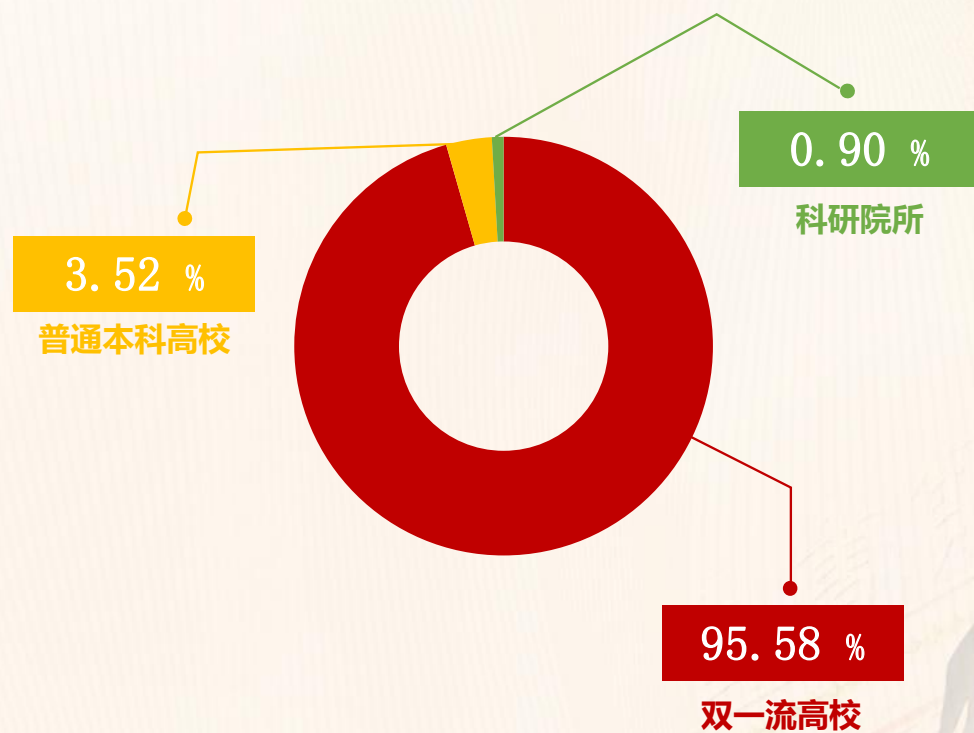
注：数据统计仅含本科非师范生及普通师范生。

4.2 硕士毕业生升学情况



4. 升学情况

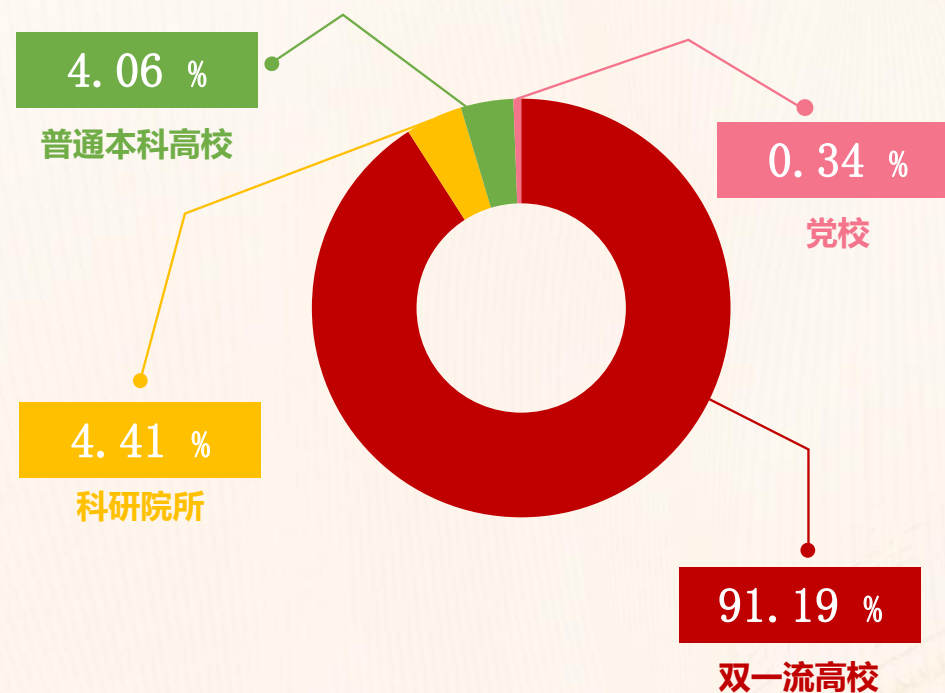
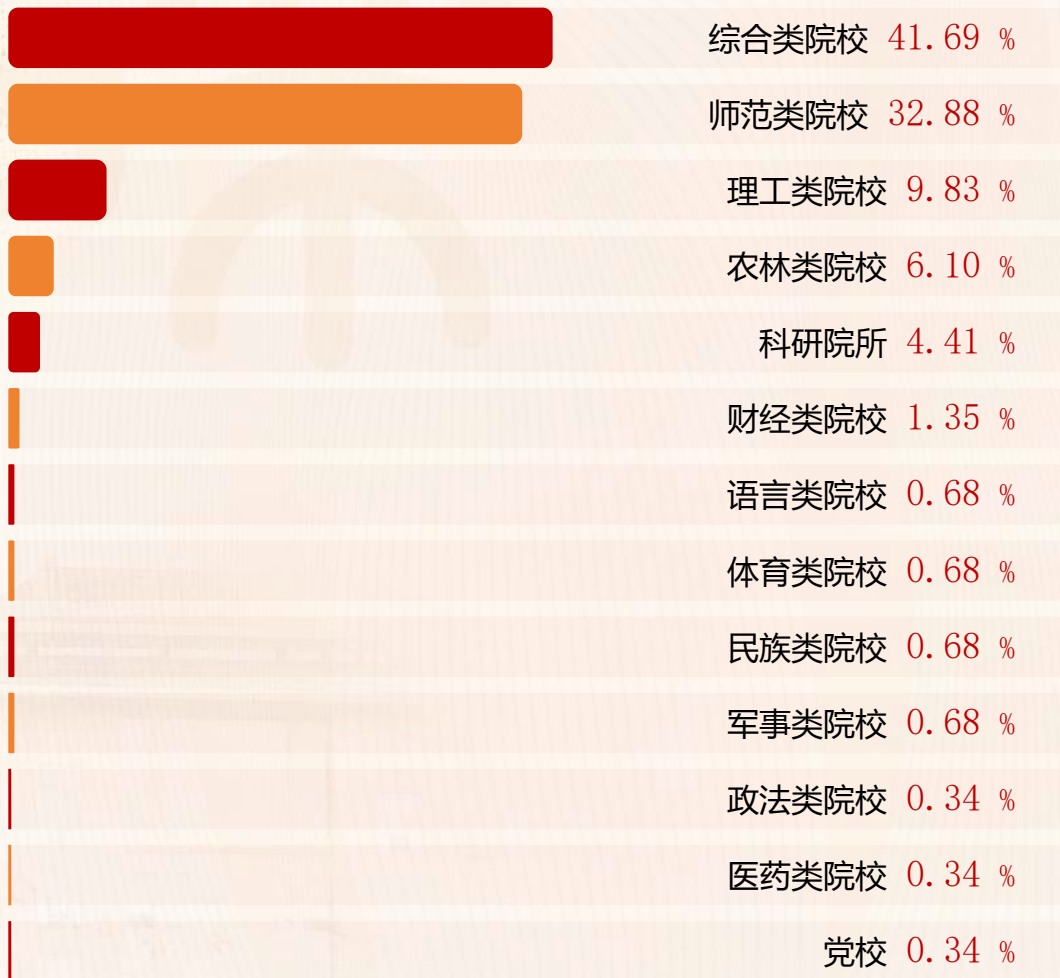
4.3 本科毕业生国内升学院校类型



注：数据统计仅含本科非师范生及普通师范生。

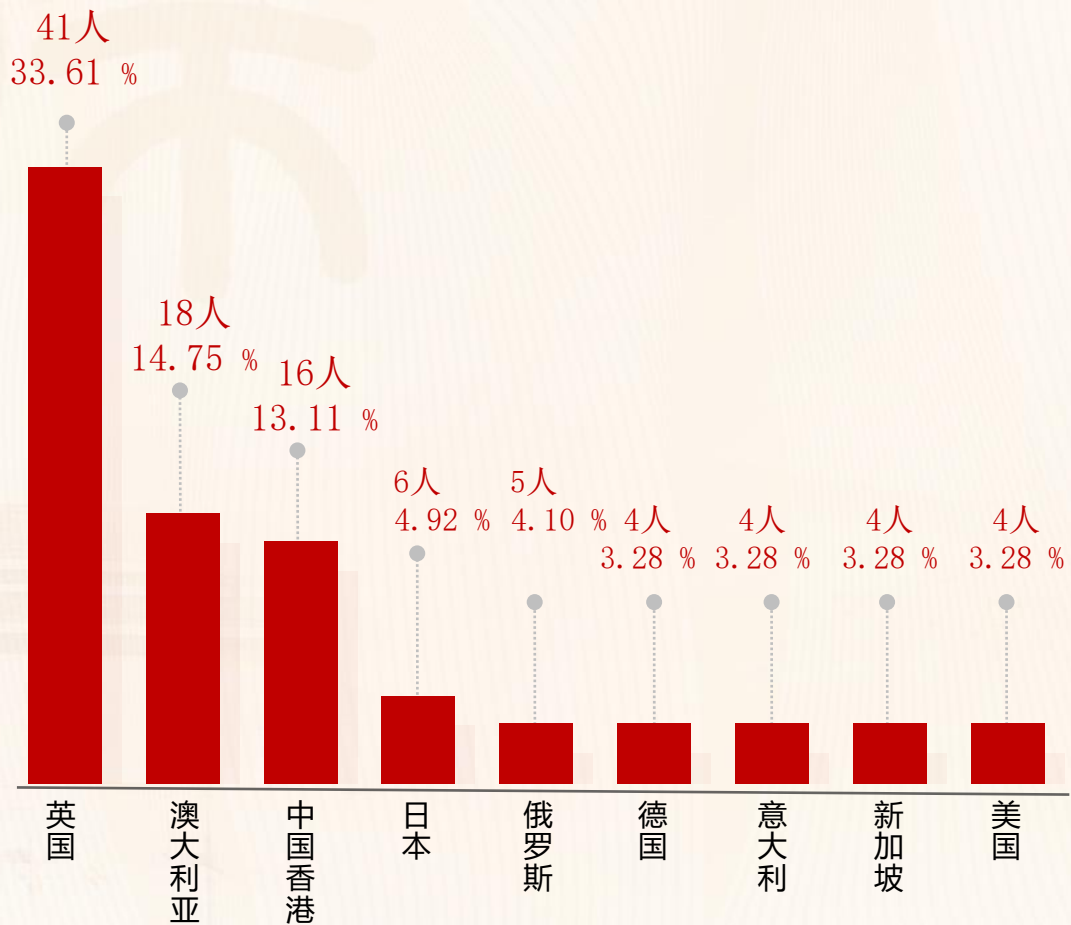
4. 升学情况

4.4 硕士毕业生国内升学院校类型

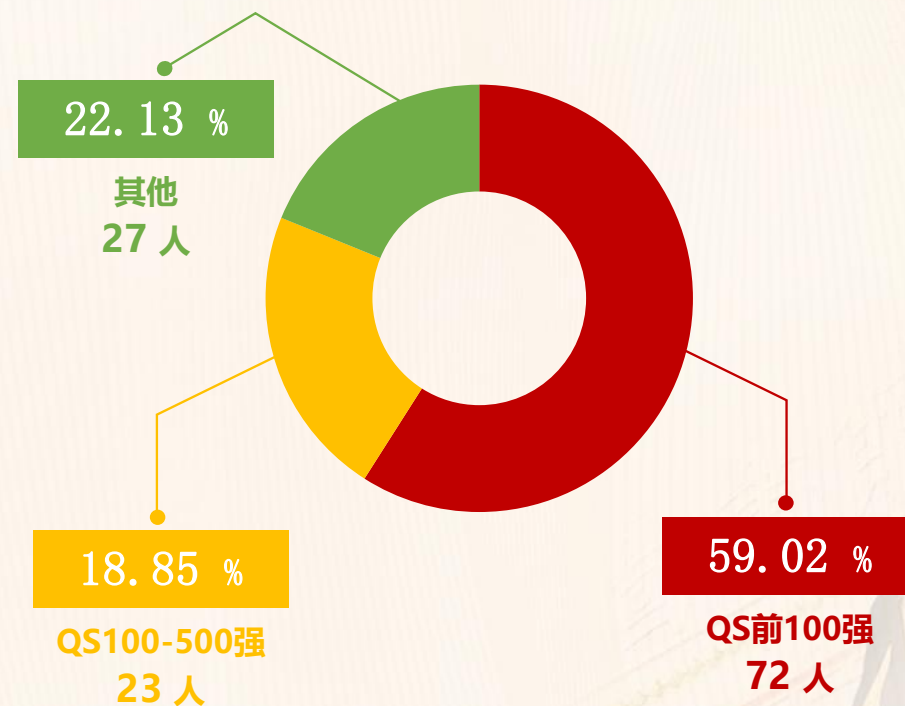


4. 升学情况

4.5 出国出境深造国家/地区排行



4.6 毕业生出国出境深造高校QS排名





Part 5

就业创业工作举措



5. 就业创业工作举措

抓组织领导， 下好就业工作“一盘棋”

积极构建“大就业”育人格局，将毕业生就业创业工作作为立德树人的重要环节，融入人才培养全过程。

抓岗位拓展， 搭好就业市场“三平台”

实施“访企拓岗”促就业专项行动计划，通过“走出去”“请进来”相结合的方式，持续深化校企合作、供需对接。

抓数字赋能， 把好就业安全“五道关”

全面落实毕业去向登记制度，严格把守“信息采集、数据登记、责任落实、政策宣讲、监督评价”五道关口。

抓指导服务， 上好就业育人“两堂课”

坚持就业育人第一课堂与第二课堂有序衔接，聚焦短板弱项，全方位加强毕业生求职竞争力。

抓兜底帮扶， 做好困难援助“四到位”

实施困难毕业生帮扶行动计划，坚持“经济资助到位、技能提升到位、心理疏导到位、岗位推荐到位”，帮助有就业意愿的困难毕业生顺利就业。



5. 就业创业工作举措



教育部官网报道学校就业工作
相关经验做法



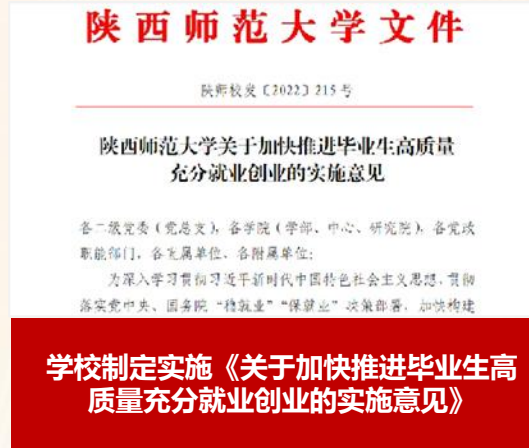
央视新闻报道校园招聘工作



学校领导赴云南省访企拓岗



学校召开2023届毕业生就业创业工作促进会



学校制定实施《关于加快推进毕业生高质量充分就业创业的实施意见》



学校开展“就业能力提升季”系列培训



Part 6

评价与反馈



6. 评价与反馈

6.1 毕业生就业反馈

01. 就业满意度

92.33 %

04. 就业稳定性

92.99 %

01

02

04

03

02. 就业专业相关度

91.88 %

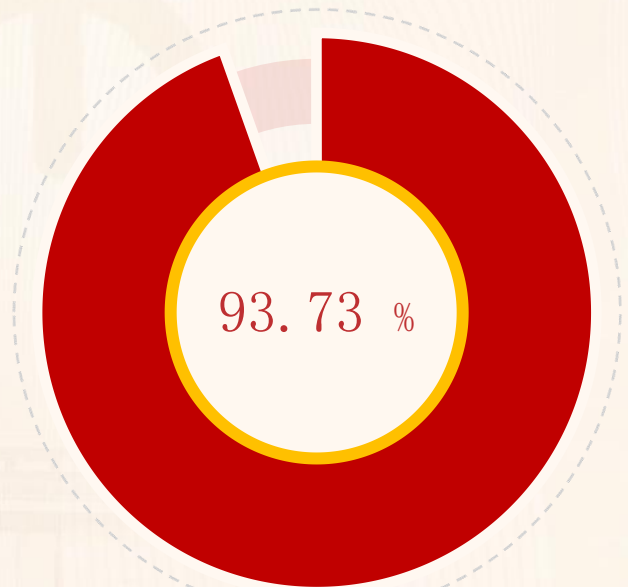
03. 职业期待匹配度

90.48 %

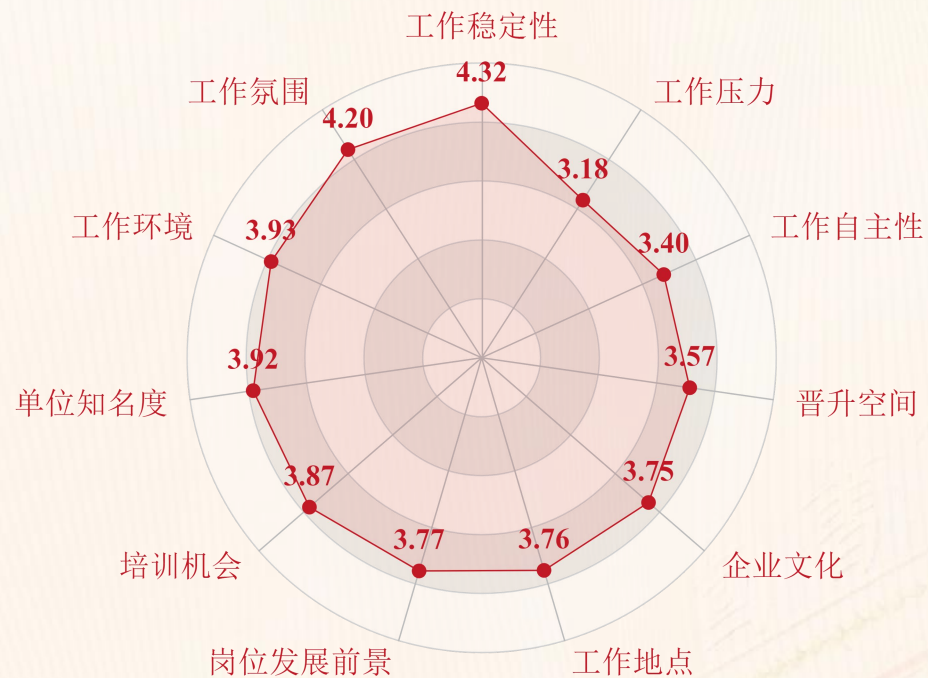
6. 评价与反馈

6.2 毕业生对用人单位评价

单位综合满意度



对用人单位分项评价 (五分制)



6.3 用人单位对毕业生评价

对毕业生满意度

98.67 %

对毕业生能力及素质评价（五分制）





陝西師範大學
SHAANXI NORMAL UNIVERSITY

陝西師範大學招生就業處

数据来源：陝西師範大學2023年畢業生就業質量年度報告

